

สินเชื่อส่วนบุคคลของ ธพ. ในไทย เดือน ก.ย. 2557

- เดือน ก.ย. 57 สินเชื่อส่วนบุคคลของ ธพ. จำนวน 1,958.3 Bn THB ขยายตัว 11.3% YoY 2.9% QoQ และ 6.5% YTD
- เดือน ก.ย. 57 สินเชื่อเพื่อที่อยู่อาศัย สินเชื่อบัตรเครดิต และสินเชื่อส่วนบุคคลที่ไม่มีหลักประกัน คิดเป็น 83.3% 8.6% และ 8.1% ของสินเชื่อส่วนบุคคลของ ธพ. ทั้งหมด ตามลำดับ
- เดือน ก.ย. 57 สินเชื่อส่วนบุคคลของ ธพ. คิดเป็น 19.6% ของสินเชื่อรวมของ ธพ.

การประเมินอันดับค่า อิงค่าต่ำสุด ค่าเฉลี่ย และค่าสูงสุด (ปี 2549-57)

	All Periods		Same Periods	Latest
	Quarter	Year	Quarter	
Personal Loans (Commercial Banks)	5	5	5	Sep-14
Housing Loans	5	5	5	Sep-14
Credit Card Loans	5	5	5	Sep-14
Unsecured Personal Loans	5	5	5	Sep-14

หมายเหตุ:

5	สูง
4	ค่อนข้างสูง
3	ปานกลาง
2	ค่อนข้างต่ำ
1	ต่ำ

อัตราการเปลี่ยนแปลงรายปี (ปี 2549-56)

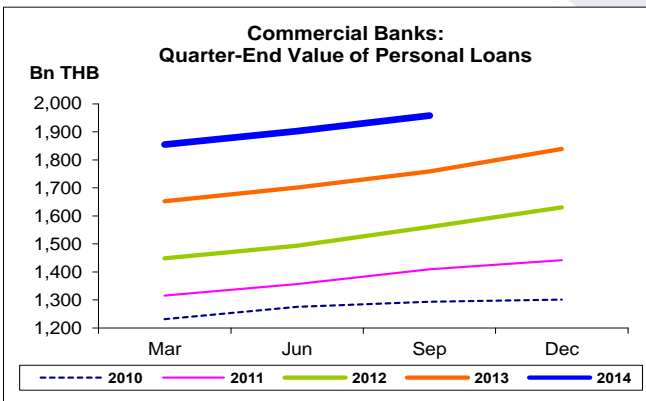
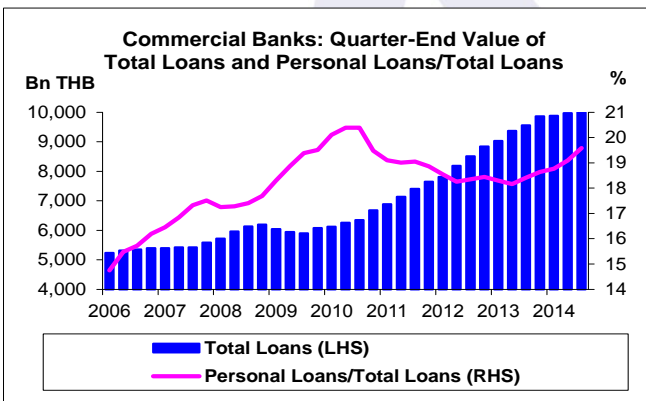
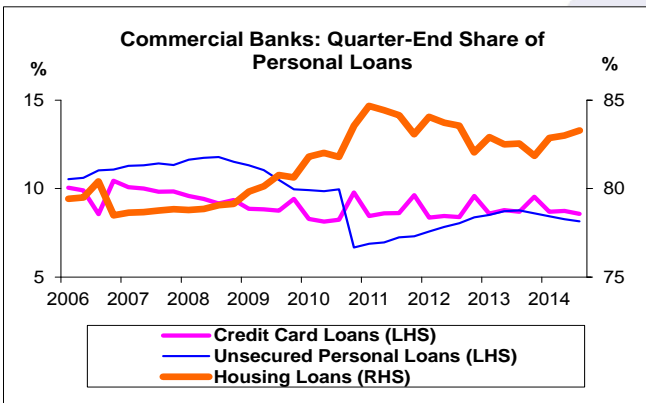
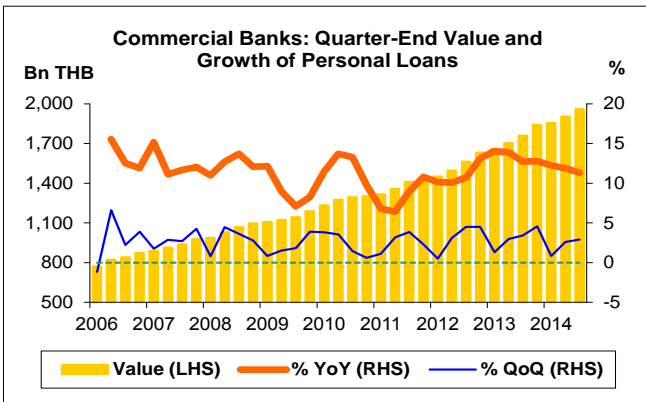
%	Average YoY Growth	CAGR
Personal Loans (Commercial Banks)	11.2	11.2
Housing Loans	11.9	11.9
Credit Card Loans	9.8	9.8
Unsecured Personal Loans	8.9	7.3

ที่มา: ธนาคารแห่งประเทศไทย

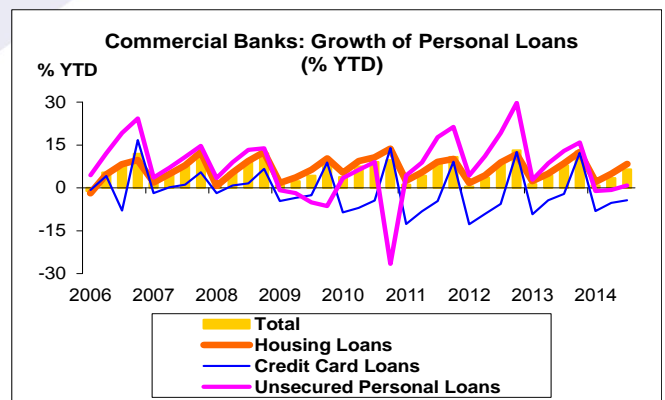
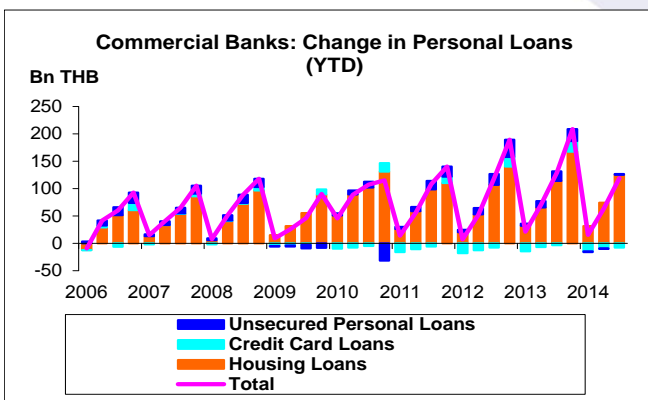
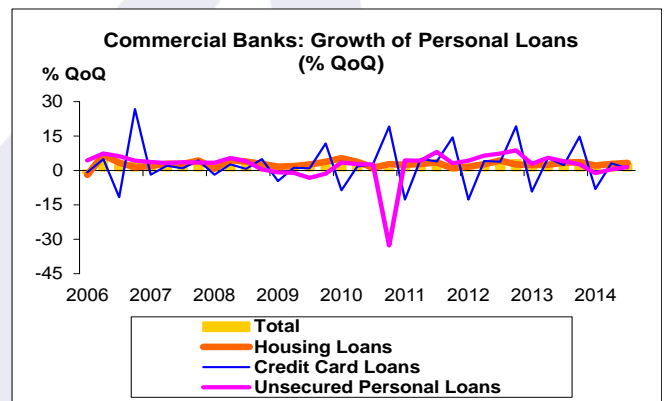
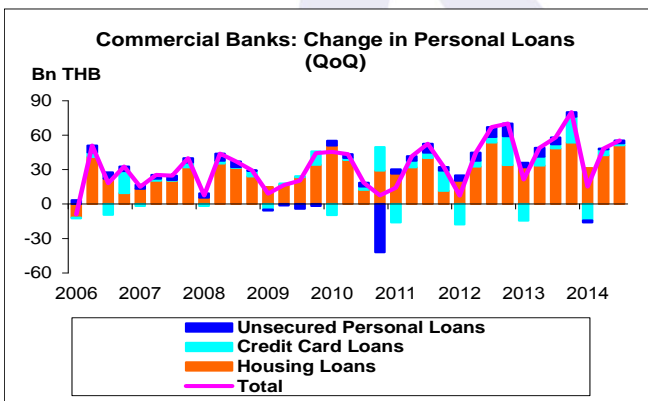
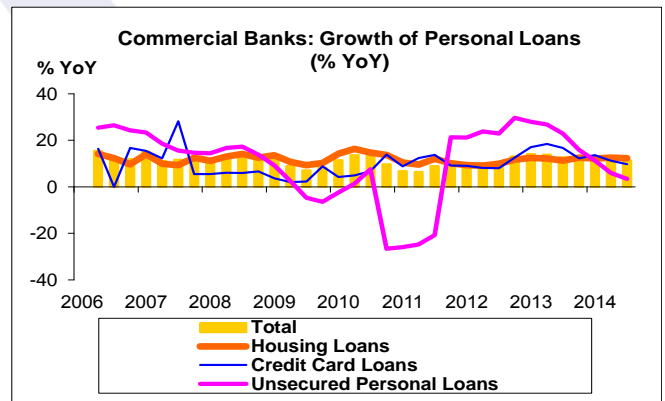
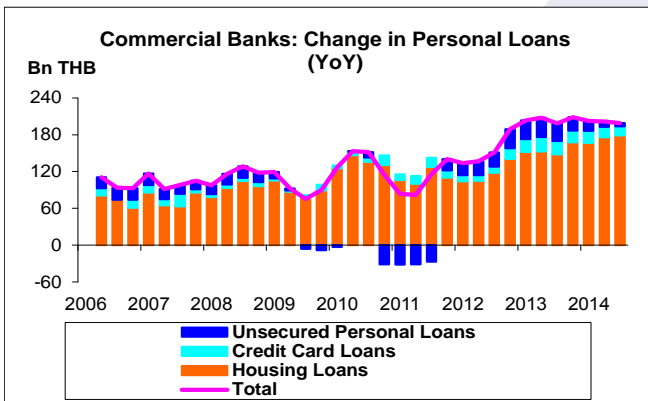
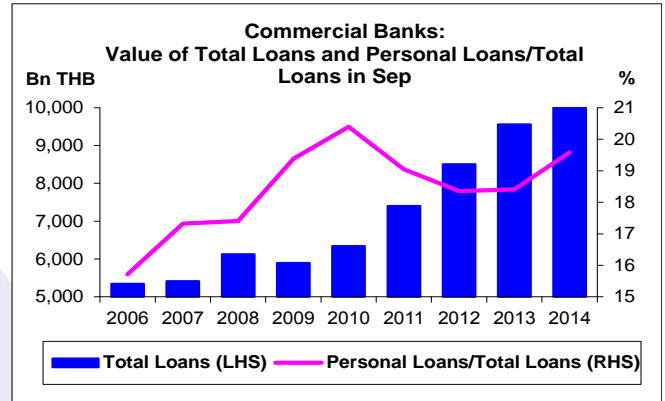
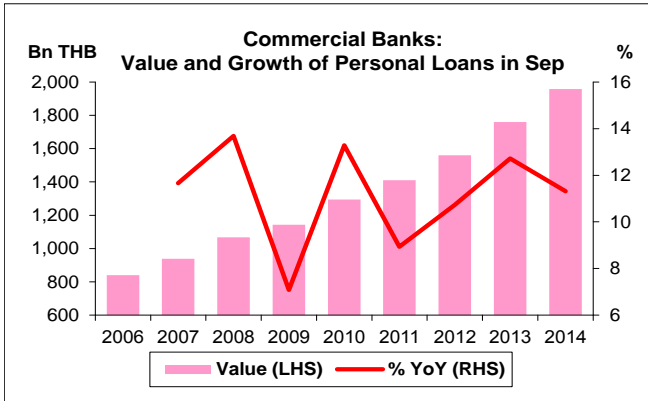
หมายเหตุ: 1. สินเชื่อส่วนบุคคลของ ธพ. เป็นข้อมูลรายไตรมาส

2. ธนาคารแห่งประเทศไทยได้ปรับข้อมูลตั้งแต่เดือน พ.ย. 53 เนื่องจากพบว่า ที่ผ่านมา ธพ. บางแห่งส่งข้อมูลที่ไม่ตรงกับนิยามของสินเชื่อส่วนบุคคลที่ไม่มีหลักประกัน ส่งผลให้สินเชื่อลดลงมาก

3. CAGR คือ Compound Annual Growth Rate



- สินเชื่อส่วนบุคคลของ ธพ. เดือน ก.ย. 57 จำนวน 1,958.3 Bn THB สูงสุดนับตั้งแต่ Q1/49 โดยเพิ่มขึ้น 199.3 Bn THB ขยายตัว 11.3% YoY ขยายตัวติดต่อกันเป็นไตรมาสที่ 33 หากเทียบกับเดือน มิ.ย. 57 เพิ่มขึ้น 55.3 Bn THB ขยายตัว 2.9% QoQ ขยายตัวติดต่อกันเป็นไตรมาสที่ 33 หากเทียบกับเดือน ธ.ค. 56 เพิ่มขึ้น 118.9 Bn THB ขยายตัว 6.5% YTD
- สินเชื่อส่วนบุคคลของ ธพ. ประกอบด้วย สินเชื่อเพื่อที่อยู่อาศัย สินเชื่อบัตรเครดิต และสินเชื่อส่วนบุคคลที่ไม่มีหลักประกัน โดยเดือน ก.ย. 57 คิดเป็น 83.3% 8.6% และ 8.1% ของสินเชื่อส่วนบุคคลของ ธพ. ทั้งหมด ตามลำดับ
- สินเชื่อเพื่อที่อยู่อาศัย สินเชื่อบัตรเครดิต และสินเชื่อส่วนบุคคลที่ไม่มีหลักประกัน เดือน ก.ย. 57 จำนวน 1,630.8 1167.8 และ 159.2 Bn THB เพิ่มขึ้น 178.7 14.9 และ 5.3 Bn THB ขยายตัว 12.3% YoY 9.8% YoY และ 3.5% YoY ตามลำดับ ทั้งนี้ สินเชื่อเพื่อที่อยู่อาศัย และสินเชื่อส่วนบุคคลที่ไม่มีหลักประกัน สูงสุดนับตั้งแต่ Q1/49
- หากเทียบกับเดือน มิ.ย. 57 สินเชื่อเพื่อที่อยู่อาศัย สินเชื่อบัตรเครดิต และสินเชื่อส่วนบุคคลที่ไม่มีหลักประกัน เพิ่มขึ้น 51.2 1.6 และ 2.4 Bn THB ขยายตัว 3.2% QoQ 1.0% QoQ และ 1.5% QoQ ตามลำดับ
- หากเทียบกับเดือน ธ.ค. 56 สินเชื่อเพื่อที่อยู่อาศัย และสินเชื่อส่วนบุคคลที่ไม่มีหลักประกัน เพิ่มขึ้น 125.3 และ 1.3 Bn THB ขยายตัว 8.3% YTD และ 0.8% YTD ตามลำดับ แต่ สินเชื่อบัตรเครดิต ลดลง 7.6 Bn THB หดตัว 4.3% YTD
- เดือน ก.ย. 57 สินเชื่อส่วนบุคคลของ ธพ. คิดเป็น 19.6% ของสินเชื่อรวมของ ธพ. ทั้งนี้ สินเชื่อรวมของ ธพ. เดือน ก.ย. 57 จำนวน 9,997.9 Bn THB





สินเชื่อส่วนบุคคลของธนาคารพาณิชย์ในไทย :
จุดสูงสุดและต่ำสุดในแต่ละช่วงเวลา ในระยะเวลา 9 ปี (ปี 2549-57)

Bn THB	ค่าปัจจุบัน	% จาก ค่าสูงสุด	% จาก ค่าต่ำสุด	ค่าสูงสุด	Date	ค่าต่ำสุด	Date
Personal Loans							
เทียบกับทุกช่วงเวลา							
Q3/57	1,958.3	-	153.9	1,958.3	Q3/57	771.3	Q1/49
2556	1,839.3	-	110.7	1,839.3	2556	873.0	2549
เทียบกับช่วงเวลาเดียวกัน							
Q3/57	1,958.3	-	133.0	1,958.3	Q3/57	840.3	Q3/49