

หนี้ต่างประเทศของไทย เดือน ก.ย. 2562

- หนี้ต่างประเทศ เดือน ก.ย. 62 จำนวน 166.2 Bn USD ขยายตัว 4.5% YoY และ 2.4% YTD แต่หดตัว 0.3% QoQ

การประเมินอันดับค่า อิงค่าต่ำสุด ค่าเฉลี่ย และค่าสูงสุด (ปี 2552-62)

	All Periods		Same Periods	Latest
	Quarter	Year	Quarter	
External Debt	5	5	5	Sep-19
Long-Term	5	5	5	Sep-19
Short-Term	3	4	3	Sep-19
General Government Sector	5	5	5	Sep-19
Long-Term	5	5	5	Sep-19
Short-Term	2	2	2	Sep-19
Monetary Authorities	3	3	2	Sep-19
Long-Term	4	3	4	Sep-19
Short-Term	2	3	2	Sep-19
Depository Corporations	4	4	4	Sep-19
Long-Term	5	4	5	Sep-19
Short-Term	3	4	3	Sep-19
Other Sectors	5	5	5	Sep-19
Long-Term	5	5	5	Sep-19
Short-Term	4	5	4	Sep-19
Other Financial Corporations	5	5	5	Sep-19
Long-Term	5	4	5	Sep-19
Short-Term	3	4	3	Sep-19
Non-Financial Corporations, Households and NPISHs	5	5	5	Sep-19
Long-Term	5	5	5	Sep-19
Short-Term	4	4	4	Sep-19

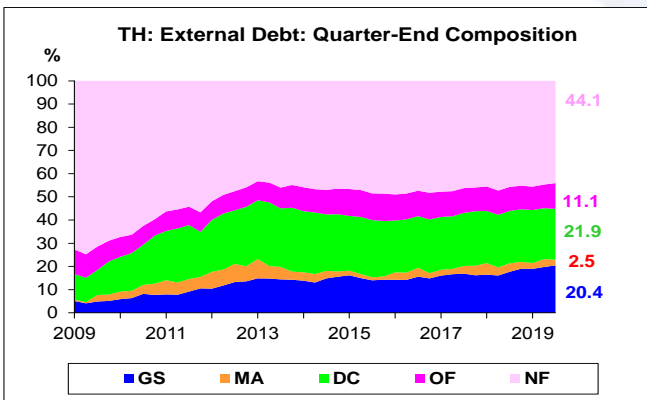
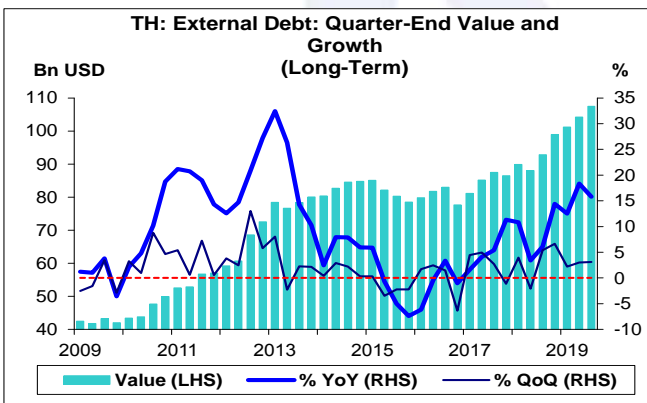
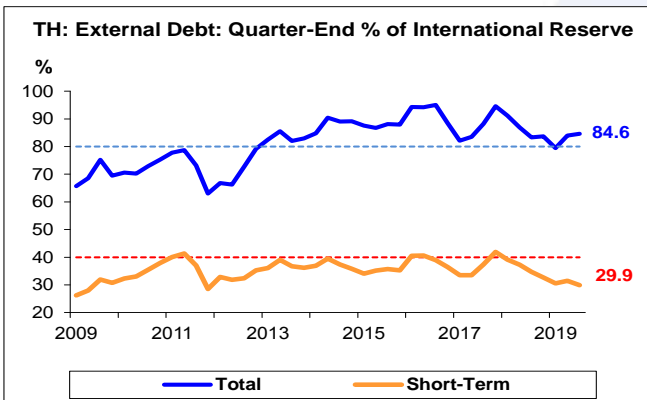
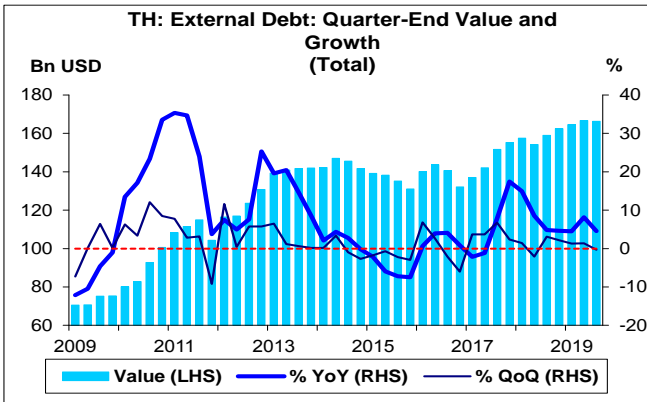
หมายเหตุ: 5 สูง 4 ค่อนข้างสูง 3 ปานกลาง 2 ค่อนข้างต่ำ 1 ต่ำ

อัตราการเปลี่ยนแปลงรายปี (ปี 2552-61)

%	Average YoY Growth	CAGR
External Debt	8.5	7.9
Long-Term	9.0	8.5
Short-Term	8.4	6.9
General Government Sector	30.2	26.8
Long-Term	30.8	26.8
Short-Term	1,075.8	32.5
Monetary Authorities	51.8	24.3
Long-Term	75.6	29.8
Short-Term	100.4	18.7
Depository Corporations	20.8	16.8
Long-Term	22.7	16.9
Short-Term	23.1	16.7
Other Sectors	3.5	3.3
Long-Term	3.0	2.9
Short-Term	4.6	3.8
Other Financial Corporations	8.3	7.5
Long-Term	11.2	10.1
Short-Term	3.1	0.8
Non-Financial Corporations, Households and NPISHs	2.8	2.6
Long-Term	1.3	1.2
Short-Term	4.9	4.2

ที่มา: ธนาคารแห่งประเทศไทย (ธปท.)

หมายเหตุ: CAGR คือ Compound Annual Growth Rate

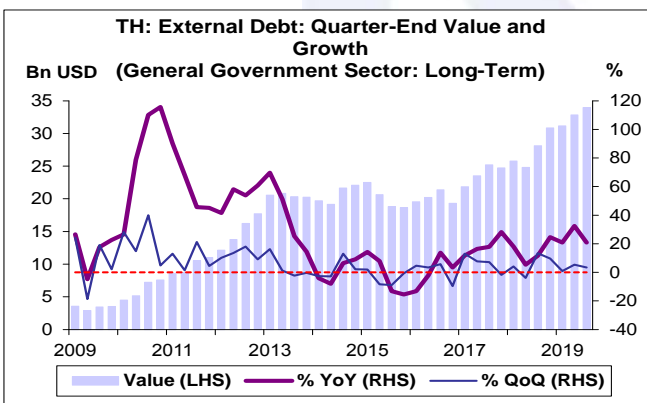
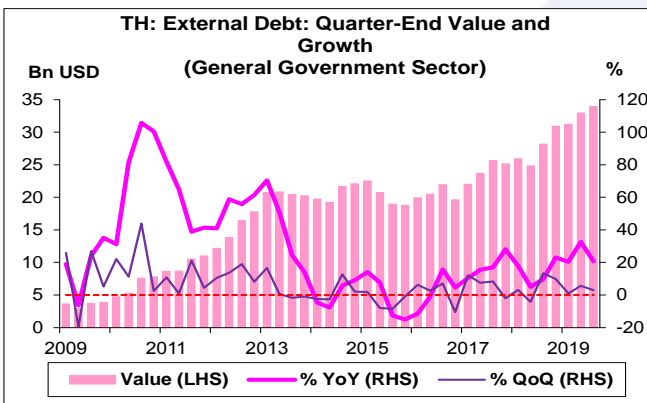
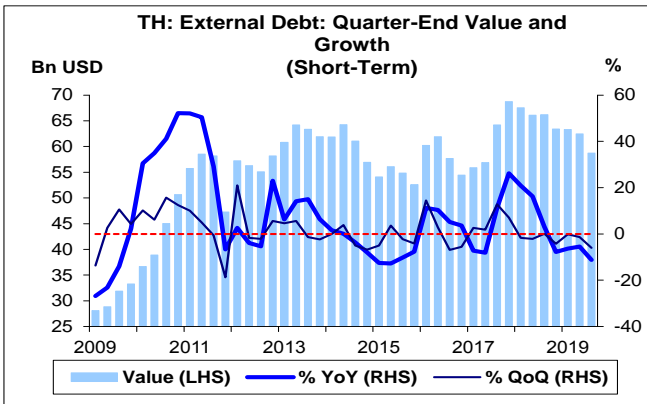


หนี้ต่างประเทศ

- หนี้ต่างประเทศ (External Debt) เดือน ก.ย. 62 จำนวน 166.2 Bn USD เพิ่มขึ้น 7.2 Bn USD ขยายตัว 4.5% YoY หากเทียบกับเดือน มิ.ย. 62 ลดลง 0.5 Bn USD หดตัว 0.3% QoQ หากเทียบกับสิ้นปี 61 เพิ่มขึ้น 3.8 Bn USD ขยายตัว 2.4% YTD
- หนี้ต่างประเทศต่อเงินสำรองระหว่างประเทศ เดือน ก.ย. 62 อยู่ที่ 84.6% เพิ่มขึ้นจาก 83.3% และ 84.0% ในช่วงเดียวกันของปีก่อนและไตรมาสก่อน ตามลำดับ
- หนี้ต่างประเทศจำแนกตามระยะเวลา ประกอบด้วย หนี้ต่างประเทศระยะยาว (Long-Term) และหนี้ต่างประเทศระยะสั้น (Short-Term) โดยเดือน ก.ย. 62 คิดเป็น 64.7% และ 35.3% ของหนี้ต่างประเทศทั้งหมด ตามลำดับ
- หนี้ต่างประเทศจำแนกตามประเภทผู้กู้ ประกอบด้วย หนี้ที่รัฐบาลกู้โดยตรง (General Government Sector: GS) หนี้ของธนาคารแห่งประเทศไทย (Monetary Authorities: MA) หนี้ของสถาบันรับฝากเงิน (Other Depository Corporations: DC) และหนี้ของภาคอื่น ๆ (Other Sectors: OS) โดยเดือน ก.ย. 62 คิดเป็น 20.4% 2.5% 21.9% และ 55.2% ของหนี้ต่างประเทศทั้งหมด ตามลำดับ

หนี้ต่างประเทศ: ระยะยาว

- หนี้ต่างประเทศ: ระยะยาว เดือน ก.ย. 62 จำนวน 107.5 Bn USD สูงสุดนับตั้งแต่ Q1/52 โดยเพิ่มขึ้น 14.7 Bn USD ขยายตัว 15.8% YoY หากเทียบกับเดือน มิ.ย. 62 เพิ่มขึ้น 3.2 Bn USD ขยายตัว 3.1% QoQ หากเทียบกับสิ้นปี 61 เพิ่มขึ้น 8.5 Bn USD ขยายตัว 8.6% YTD
- หนี้ต่างประเทศ: ระยะยาว จำแนกตามประเภทผู้กู้ ประกอบด้วย หนี้ที่รัฐบาลกู้โดยตรง (General Government Sector: GS) หนี้ของธนาคารแห่งประเทศไทย (Monetary Authorities: MA) หนี้ของสถาบันรับฝากเงิน (Other Depository Corporations: DC) และหนี้ของภาคอื่น ๆ (Other Sectors: OS) โดยเดือน ก.ย. 62 คิดเป็น 31.6% 3.2% 15.8% และ 49.4% ของหนี้ต่างประเทศ: ระยะยาว ทั้งหมด ตามลำดับ



หนี้ต่างประเทศ: ระยะเวลาสั้น

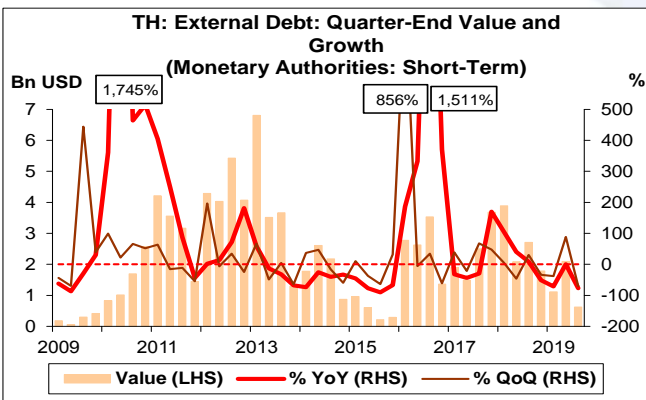
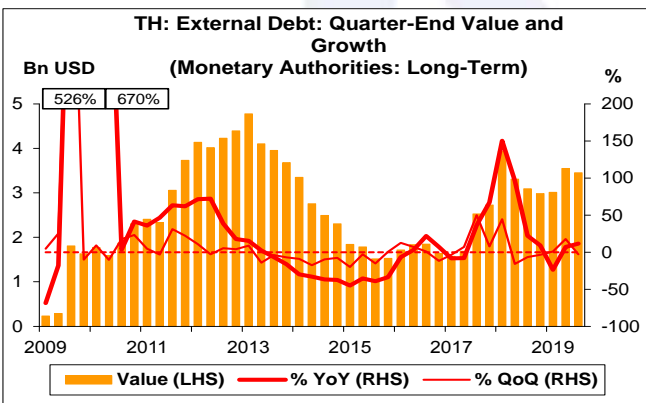
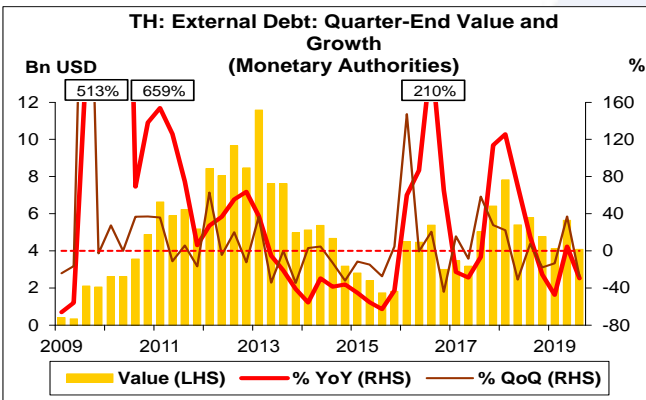
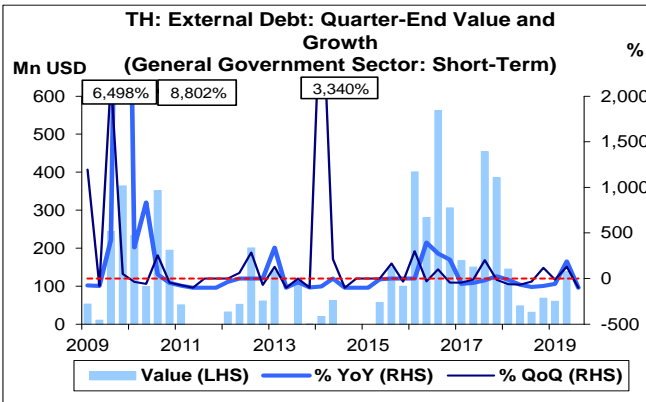
- หนี้ต่างประเทศ: ระยะเวลาสั้น เดือน ก.ย. 62 จำนวน 58.7 Bn USD ลดลง 7.4 Bn USD หดตัว 11.2% YoY หากเทียบกับเดือน มิ.ย. 62 ลดลง 3.7 Bn USD หดตัว 6.0% QoQ หากเทียบกับสิ้นปี 61 ลดลง 4.6 Bn USD หดตัว 7.3% YTD
- หนี้ต่างประเทศ: ระยะเวลาสั้น ต่อเงินสำรองระหว่างประเทศ เดือน ก.ย. 62 อยู่ที่ 29.9% ลดลงจาก 34.7% และ 31.5% ในช่วงเดียวกันของปีก่อนและไตรมาสก่อน ตามลำดับ
- หนี้ต่างประเทศ: ระยะเวลาสั้น จำแนกตามประเภทผู้กู้ ประกอบด้วย หนี้ที่รัฐบาลกู้โดยตรง (General Government Sector: GS) หนี้ของธนาคารแห่งประเทศไทย (Monetary Authorities: MA) หนี้ของสถาบันรับฝากเงิน (Other Depository Corporations: DC) และหนี้ของภาคอื่น ๆ (Other Sectors: OS) โดยเดือน ก.ย. 62 คิดเป็น 0.0% 1.1% 33.0% และ 65.9% ของหนี้ต่างประเทศ: ระยะเวลาสั้น ทั้งหมด ตามลำดับ

หนี้ที่รัฐบาลกู้โดยตรง

- หนี้ที่รัฐบาลกู้โดยตรง เดือน ก.ย. 62 จำนวน 34.0 Bn USD สูงสุดนับตั้งแต่ Q1/52 โดยเพิ่มขึ้น 5.8 Bn USD ขยายตัวถึง 20.7% YoY หากเทียบกับเดือน มิ.ย. 62 เพิ่มขึ้น 1.0 Bn USD ขยายตัว 3.1% QoQ หากเทียบกับสิ้นปี 61 เพิ่มขึ้น 3.0 Bn USD ขยายตัว 9.9% YTD
- หนี้ที่รัฐบาลกู้โดยตรง ประกอบด้วย หนี้ระยะยาว (Long-Term) และหนี้ระยะสั้น (Short-Term) โดยเดือน ก.ย. 62 คิดเป็น 100.0% และ 0.0% ของหนี้ที่รัฐบาลกู้โดยตรงทั้งหมด ตามลำดับ

หนี้ที่รัฐบาลกู้โดยตรง: ระยะเวลายาว

- หนี้ที่รัฐบาลกู้โดยตรง: ระยะเวลายาว เดือน ก.ย. 62 จำนวน 34.0 Bn USD สูงสุดนับตั้งแต่ Q1/52 โดยเพิ่มขึ้น 5.8 Bn USD ขยายตัวถึง 20.8% YoY หากเทียบกับเดือน มิ.ย. 62 เพิ่มขึ้น 1.1 Bn USD ขยายตัว 3.5% QoQ หากเทียบกับสิ้นปี 61 เพิ่มขึ้น 3.1 Bn USD ขยายตัว 10.1% YTD



หนี้ที่รัฐบาลกู้โดยตรง: ระยะสั้น

- หนี้ที่รัฐบาลกู้โดยตรง: ระยะสั้น เดือน ก.ย. 62 จำนวน 0.0 Bn USD ลดลง 0.03 Bn USD หดตัวถึง 100.0% YoY หากเทียบกับเดือน มิ.ย. 62 ลดลง 0.1 Bn USD หดตัวถึง 100.0% YoY หากเทียบกับสิ้นปี 61 ลดลง 0.1 Bn USD หดตัวถึง 100.0% YTD

หนี้ของธนาคารแห่งประเทศไทย

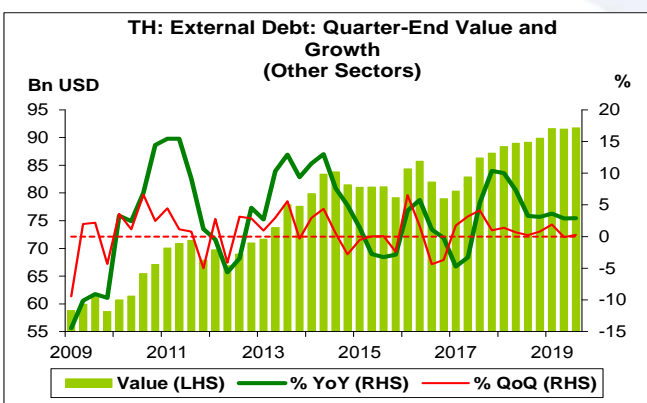
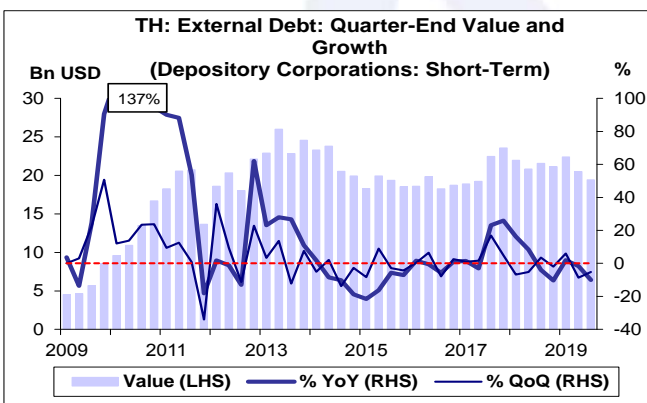
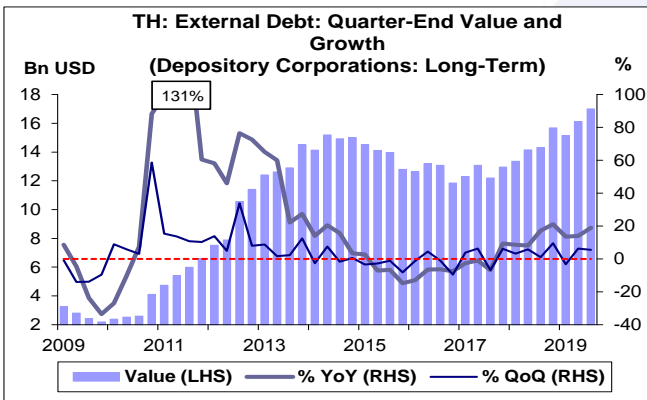
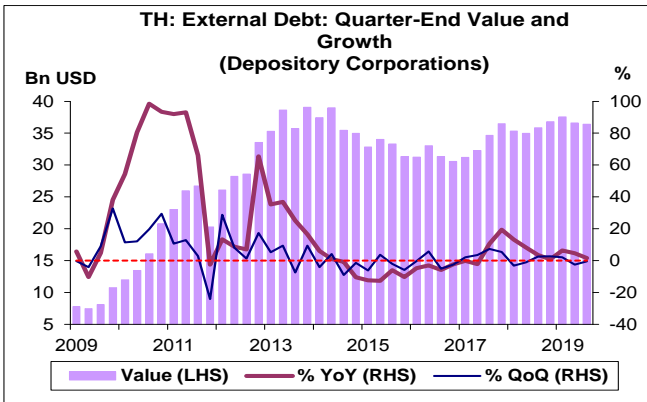
- หนี้ของธนาคารแห่งประเทศไทย เดือน ก.ย. 62 จำนวน 4.1 Bn USD ลดลง 1.7 Bn USD หดตัวถึง 29.7% YoY หากเทียบกับเดือน มิ.ย. 62 ลดลง 1.6 Bn USD หดตัวถึง 27.7% QoQ หากเทียบกับสิ้นปี 61 ลดลง 0.7 Bn USD หดตัว 14.5% YTD
- หนี้ของธนาคารแห่งประเทศไทย ประกอบด้วย หนี้ระยะยาว (Long-Term) และหนี้ระยะสั้น (Short-Term) โดยเดือน ก.ย. 62 คิดเป็น 84.6% และ 15.4% ของหนี้ของธนาคารแห่งประเทศไทยทั้งหมดตามลำดับ

หนี้ของธนาคารแห่งประเทศไทย: ระยะยาว

- หนี้ของธนาคารแห่งประเทศไทย: ระยะยาว เดือน ก.ย. 62 จำนวน 3.5 Bn USD เพิ่มขึ้น 0.4 Bn USD ขยายตัว 11.6% YoY หากเทียบกับเดือน มิ.ย. 62 ลดลง 0.1 Bn USD หดตัว 2.7% QoQ หากเทียบกับสิ้นปี 61 เพิ่มขึ้น 0.5 Bn USD ขยายตัว 15.8% YTD

หนี้ของธนาคารแห่งประเทศไทย: ระยะสั้น

- หนี้ของธนาคารแห่งประเทศไทย: ระยะสั้น เดือน ก.ย. 62 จำนวน 0.6 Bn USD ลดลง 2.1 Bn USD หดตัวถึง 76.9% YoY หากเทียบกับเดือน มิ.ย. 62 ลดลง 1.5 Bn USD หดตัวถึง 70.1% QoQ หากเทียบกับสิ้นปี 61 ลดลง 1.2 Bn USD หดตัวถึง 65.0% YTD



หนี้ของสถาบันรับฝากเงิน

- หนี้ของสถาบันรับฝากเงิน เดือน ก.ย. 62 จำนวน 36.4 Bn USD เพิ่มขึ้น 0.6 Bn USD ขยายตัว 1.5% YoY หากเทียบกับเดือน มิ.ย. 62 ลดลง 0.2 Bn USD หดตัว 0.5% QoQ หากเทียบกับสิ้นปี 61 ลดลง 0.4 Bn USD หดตัว 1.1% YTD
- หนี้ของสถาบันรับฝากเงิน ประกอบด้วยหนี้ระยะยาว (Long-Term) และหนี้ระยะสั้น (Short-Term) โดยเดือน ก.ย. 62 คิดเป็น 46.7% และ 53.3% ของหนี้ของสถาบันรับฝากเงินทั้งหมด ตามลำดับ

หนี้ของสถาบันรับฝากเงิน: ระยะยาว

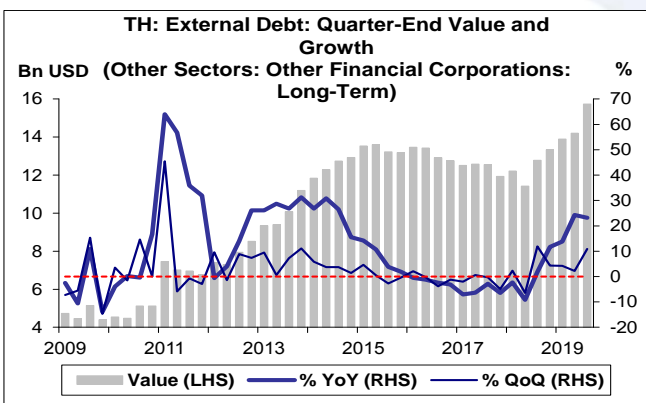
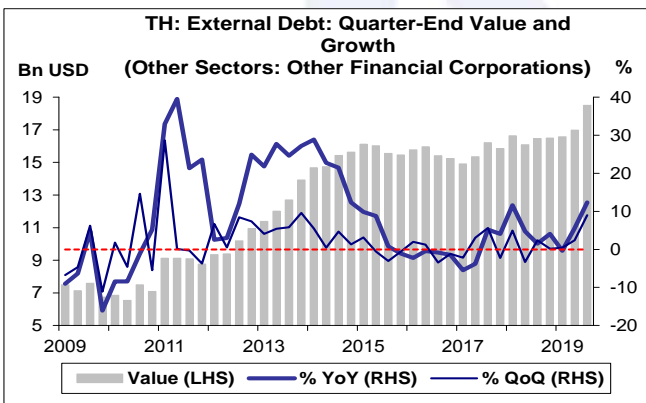
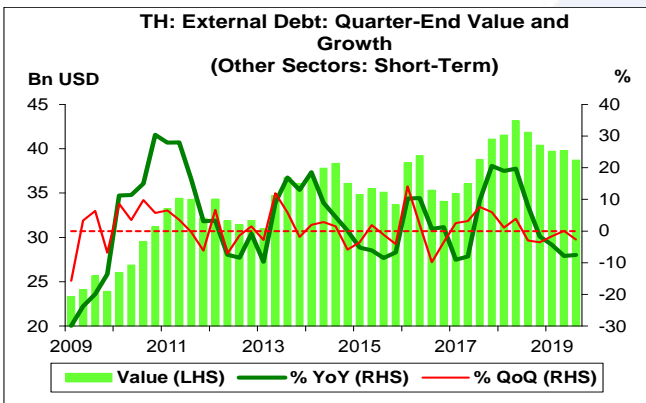
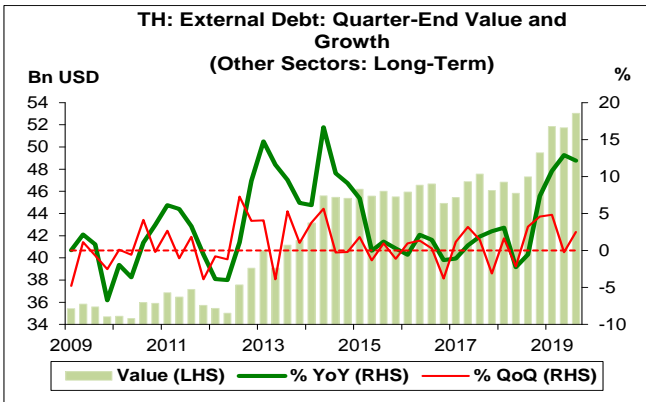
- หนี้ของสถาบันรับฝากเงิน: ระยะยาว เดือน ก.ย. 62 จำนวน 17.0 Bn USD สูงสุดนับตั้งแต่ Q1/52 โดยเพิ่มขึ้น 2.7 Bn USD ขยายตัว 18.9% YoY หากเทียบกับเดือน มิ.ย. 62 เพิ่มขึ้น 0.9 Bn USD ขยายตัว 5.5% QoQ หากเทียบกับสิ้นปี 61 เพิ่มขึ้น 1.3 Bn USD ขยายตัว 8.5% YTD

หนี้ของสถาบันรับฝากเงิน: ระยะสั้น

- หนี้ของสถาบันรับฝากเงิน: ระยะสั้น เดือน ก.ย. 62 จำนวน 19.4 Bn USD ลดลง 2.2 Bn USD หดตัว 10.0% YoY หากเทียบกับเดือน มิ.ย. 62 ลดลง 1.1 Bn USD หดตัว 5.2% QoQ หากเทียบกับสิ้นปี 61 ลดลง 1.7 Bn USD หดตัว 8.1% YTD

หนี้ของภาคอื่น ๆ

- หนี้ของภาคอื่น ๆ เดือน ก.ย. 62 จำนวน 91.6 Bn USD สูงสุดนับตั้งแต่ Q1/52 โดยเพิ่มขึ้น 2.6 Bn USD ขยายตัว 2.9% YoY หากเทียบกับเดือน มิ.ย. 62 เพิ่มขึ้น 0.2 Bn USD ขยายตัว 0.3% QoQ หากเทียบกับสิ้นปี 61 เพิ่มขึ้น 1.9 Bn USD ขยายตัว 2.1% YTD
- หนี้ของภาคอื่น ๆ ประกอบด้วยหนี้ระยะยาว (Long-Term) และหนี้ระยะสั้น (Short-Term) โดยเดือน ก.ย. 62 คิดเป็น 57.8% และ 42.2% ของหนี้ของภาคอื่น ๆ ทั้งหมด ตามลำดับ



หนี้ของภาคอื่น ๆ: ระยะยาว

- หนี้ของภาคอื่น ๆ: ระยะยาว เดือน ก.ย. 62 จำนวน 53.0 Bn USD สูงสุดนับตั้งแต่ Q1/52 โดยเพิ่มขึ้น 5.7 Bn USD ขยายตัว 12.1% YoY หากเทียบกับเดือน มิ.ย. 62 เพิ่มขึ้น 1.3 Bn USD ขยายตัว 2.5% QoQ หากเทียบกับสิ้นปี 61 เพิ่มขึ้น 3.6 Bn USD ขยายตัว 7.2% YTD

หนี้ของภาคอื่น ๆ: ระยะสั้น

- หนี้ของภาคอื่น ๆ: ระยะสั้น เดือน ก.ย. 62 จำนวน 38.7 Bn USD ลดลง 3.2 Bn USD หดตัว 7.5% YoY หากเทียบกับเดือน มิ.ย. 62 ลดลง 1.1 Bn USD หดตัว 2.7% QoQ หากเทียบกับสิ้นปี 61 ลดลง 1.7 Bn USD หดตัว 4.2% YTD

- หนี้ของภาคอื่น ๆ จำแนกตามประเภทผู้กู้ ประกอบด้วย หนี้ของสถาบันการเงินที่ไม่รับฝากเงิน (Other Financial Corporations: OF) และหนี้ของธุรกิจที่ไม่ใช่สถาบันการเงิน ครัวเรือน และองค์กรที่ไม่แสวงหากำไร (Non-Financial Corporations, Households and NPISHs: NF) โดยเดือน ก.ย. 62 คิดเป็น 20.2% และ 79.8% ของหนี้ของภาคอื่น ๆ ทั้งหมด ตามลำดับ และคิดเป็น 11.1% และ 44.1% ของหนี้ต่างประเทศทั้งหมด ตามลำดับ

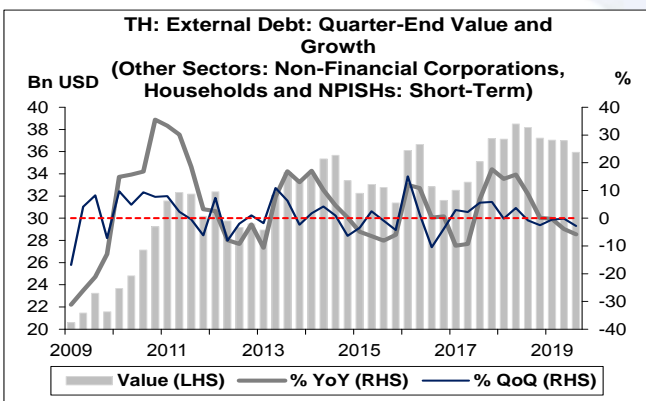
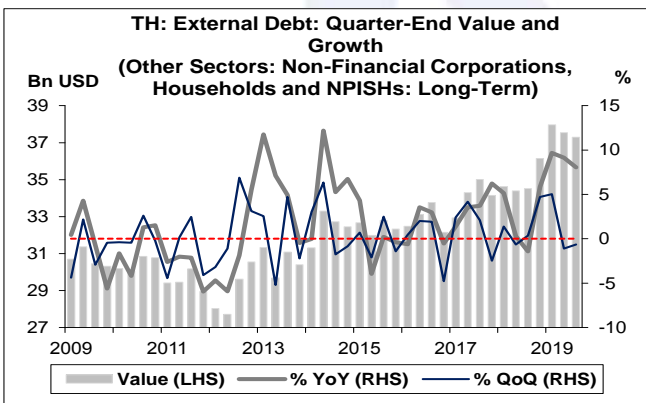
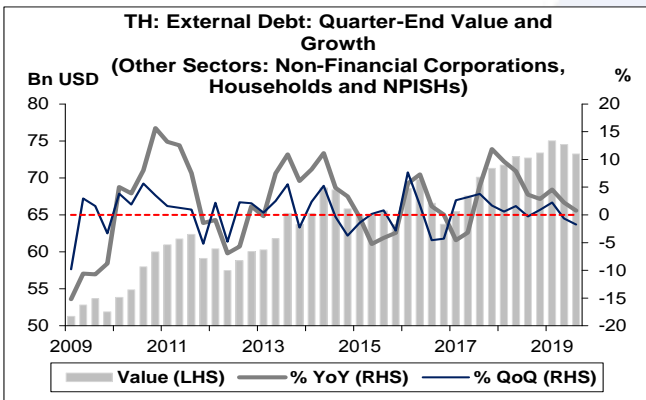
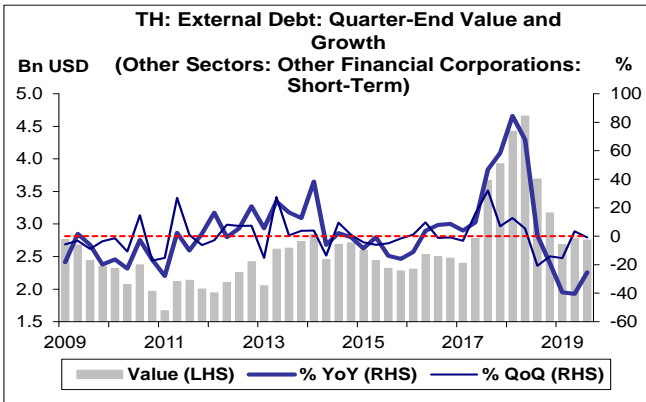
หนี้ของภาคอื่น ๆ: สถาบันการเงินที่ไม่รับฝากเงิน

- หนี้ของภาคอื่น ๆ: สถาบันการเงินที่ไม่รับฝากเงิน เดือน ก.ย. 62 จำนวน 18.5 Bn USD สูงสุดนับตั้งแต่ Q1/52 โดยเพิ่มขึ้น 2.0 Bn USD ขยายตัว 12.3% YoY หากเทียบกับเดือน มิ.ย. 62 เพิ่มขึ้น 1.5 Bn USD ขยายตัว 0.01% QoQ หากเทียบกับสิ้นปี 61 เพิ่มขึ้น 2.0 Bn USD ขยายตัว 12.1% YTD

- สถาบันการเงินที่ไม่รับฝากเงิน ประกอบด้วยหนี้ระยะยาว (Long-Term) และหนี้ระยะสั้น (Short-Term) โดยเดือน ก.ย. 62 คิดเป็น 83.9% และ 16.1% ของหนี้ของภาคอื่น ๆ: สถาบันการเงินที่ไม่รับฝากเงินทั้งหมด ตามลำดับ

สถาบันการเงินที่ไม่รับฝากเงิน: ระยะยาว

- สถาบันการเงินที่ไม่รับฝากเงิน: ระยะยาว เดือน ก.ย. 62 จำนวน 15.7 Bn USD สูงสุดนับตั้งแต่ Q1/52 โดยเพิ่มขึ้น 3.0 Bn USD ขยายตัวถึง 23.2% YoY หากเทียบกับเดือน มิ.ย. 62 เพิ่มขึ้น 1.5 Bn USD ขยายตัว 10.9% QoQ หากเทียบกับสิ้นปี 61 เพิ่มขึ้น 2.4 Bn USD ขยายตัว 18.1% YTD



สถาบันการเงินที่ไม่รับฝากเงิน: ระยะสั้น

- สถาบันการเงินที่ไม่รับฝากเงิน: ระยะสั้น เดือน ก.ย. 62 จำนวน 2.8 Bn USD ลดลง 0.9 Bn USD หดตัวถึง 25.3% YoY หากเทียบกับเดือน มิ.ย. 62 ลดลง 0.02 Bn USD หดตัว 0.8% QoQ หากเทียบกับสิ้นปี 61 ลดลง 0.4 Bn USD หดตัว 13.1% YTD

หนี้ของภาคอื่น ๆ: ธุรกิจที่มีใช้สถาบันการเงิน คร่าวเรือน และองค์กรที่ไม่แสวงหากำไร

- หนี้ของภาคอื่น ๆ: ธุรกิจที่มีใช้สถาบันการเงิน คร่าวเรือน และองค์กรที่ไม่แสวงหากำไร เดือน ก.ย. 62 จำนวน 73.2 Bn USD เพิ่มขึ้น 0.6 Bn USD ขยายตัว 0.8% YoY หากเทียบกับเดือน มิ.ย. 62 ลดลง 1.3 Bn USD หดตัว 1.7% QoQ หากเทียบกับสิ้นปี 61 ลดลง 0.1 Bn USD หดตัว 0.2% YTD
- ธุรกิจที่มีใช้สถาบันการเงิน คร่าวเรือน และองค์กรที่ไม่แสวงหากำไร ประกอบด้วยหนี้ระยะยาว (Long-Term) และหนี้ระยะสั้น (Short-Term) โดยเดือน ก.ย. 62 คิดเป็น 50.9% และ 49.1% ของหนี้ของภาคอื่น ๆ: ธุรกิจที่มีใช้สถาบันการเงิน คร่าวเรือน และองค์กรที่ไม่แสวงหากำไรทั้งหมด ตามลำดับ

ธุรกิจที่มีใช้สถาบันการเงิน คร่าวเรือน และองค์กรที่ไม่แสวงหากำไร: ระยะยาว

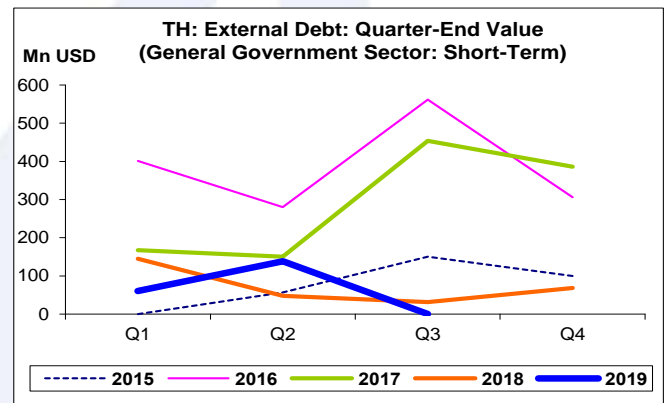
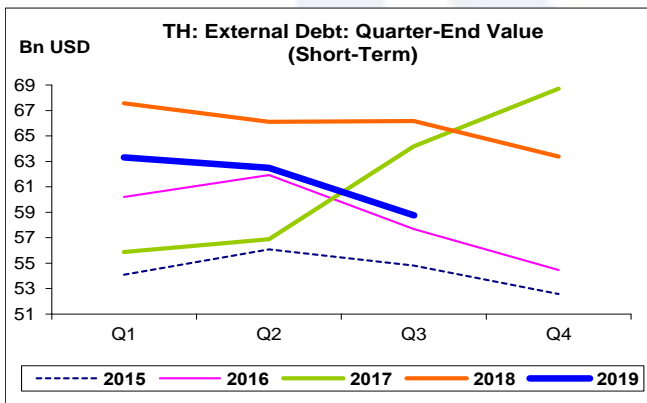
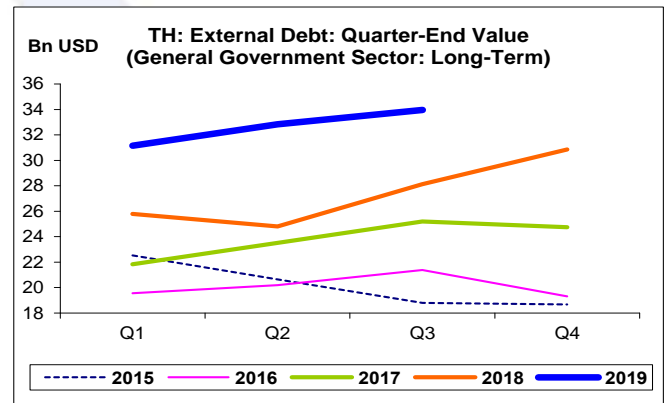
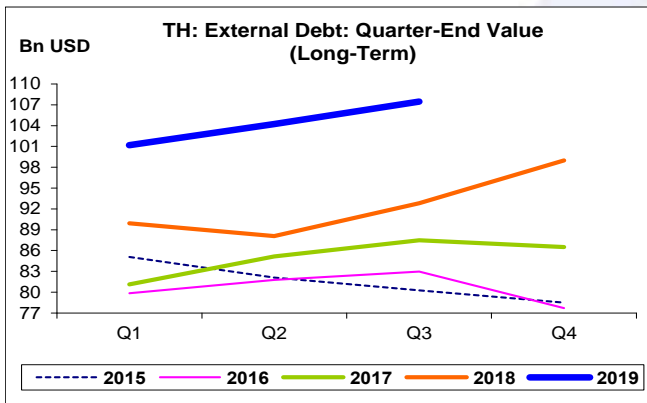
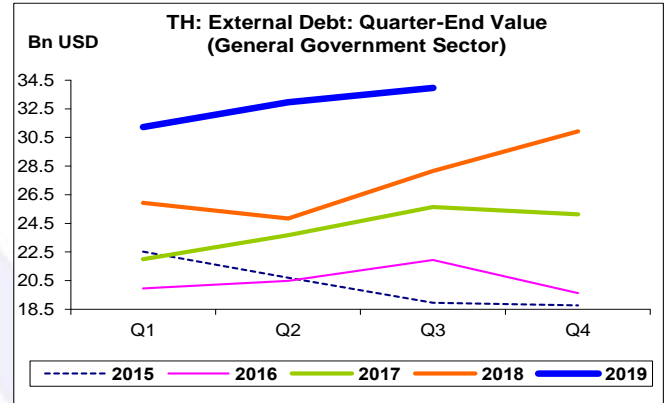
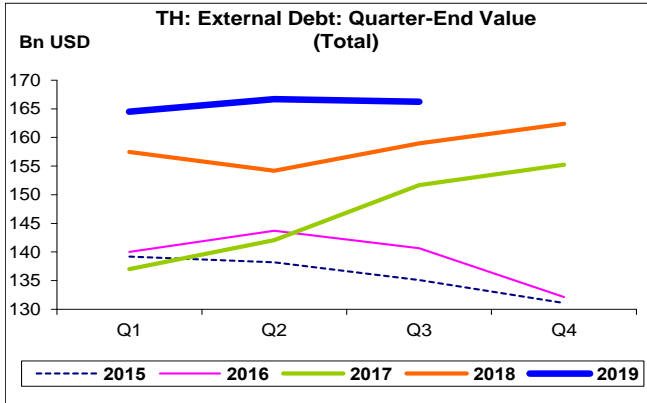
- ธุรกิจที่มีใช้สถาบันการเงิน คร่าวเรือน และองค์กรที่ไม่แสวงหากำไร: ระยะยาว เดือน ก.ย. 62 จำนวน 37.3 Bn USD เพิ่มขึ้น 2.8 Bn USD ขยายตัว 8.1% YoY หากเทียบกับเดือน มิ.ย. 62 ลดลง 0.2 Bn USD หดตัว 0.6% QoQ หากเทียบกับสิ้นปี 61 เพิ่มขึ้น 1.2 Bn USD ขยายตัว 3.2% YTD

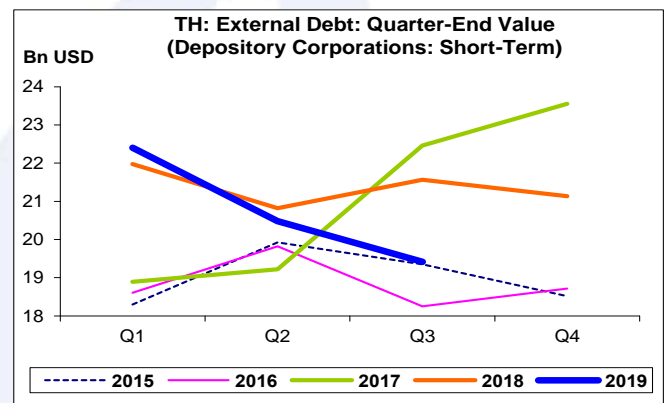
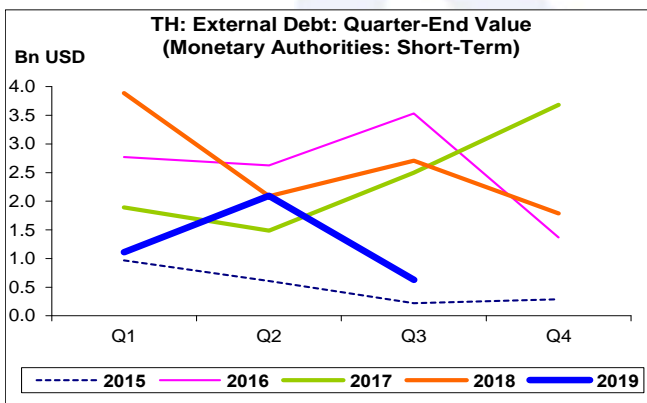
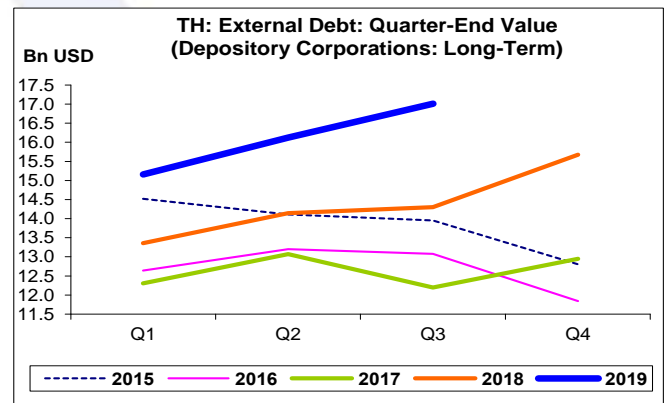
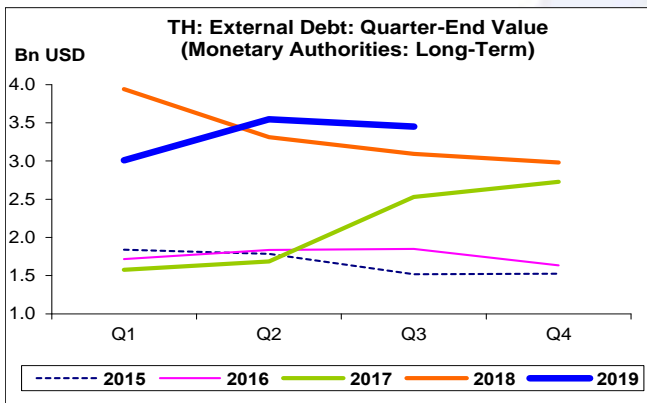
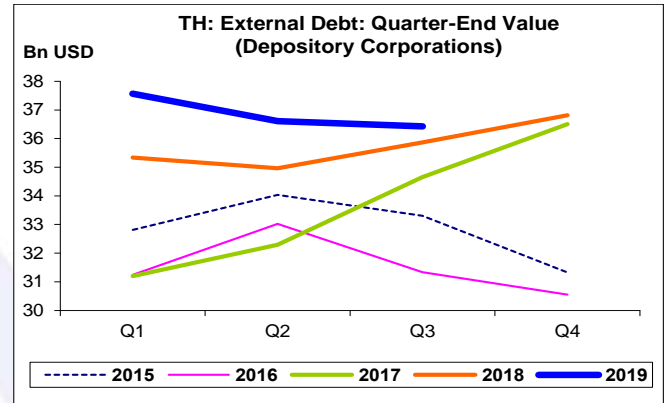
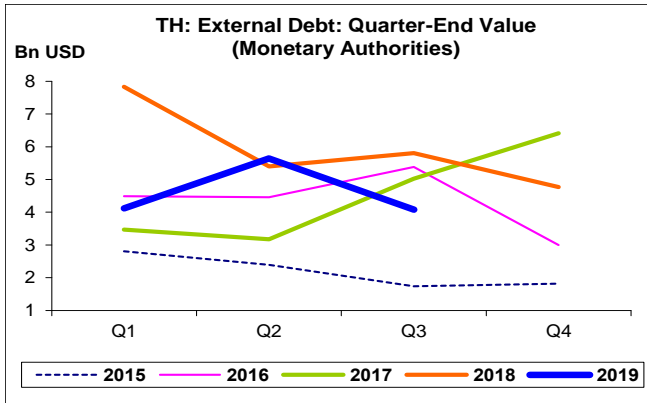
- ธุรกิจที่มีใช้สถาบันการเงิน คร่าวเรือน และองค์กรที่ไม่แสวงหากำไร: ระยะสั้น เดือน ก.ย. 62 จำนวน 35.9 Bn USD ลดลง 2.2 Bn USD หดตัว 5.8% YoY หากเทียบกับเดือน มิ.ย. 62 ลดลง 1.0 Bn USD หดตัว 2.8% QoQ หากเทียบกับสิ้นปี 61 ลดลง 1.3 Bn USD หดตัว 3.4% YTD

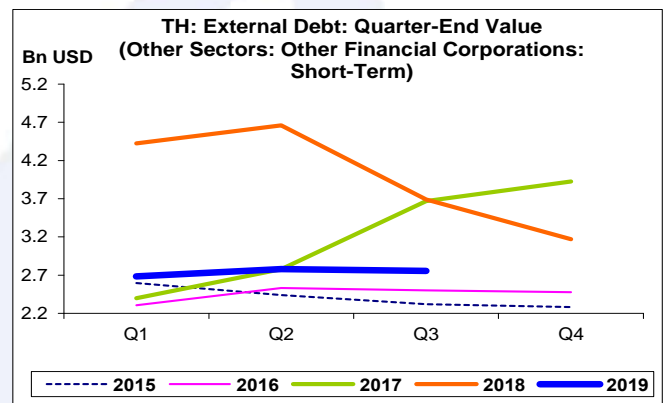
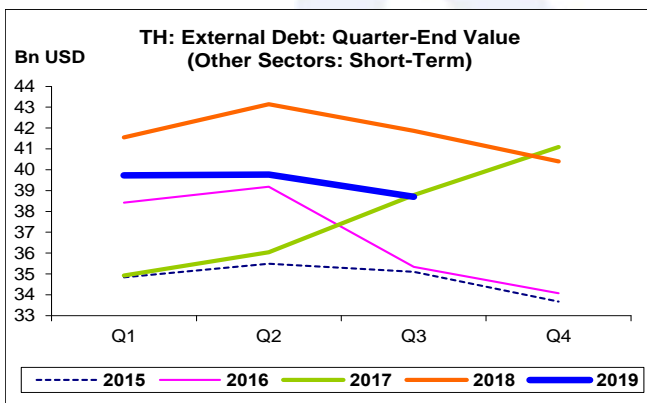
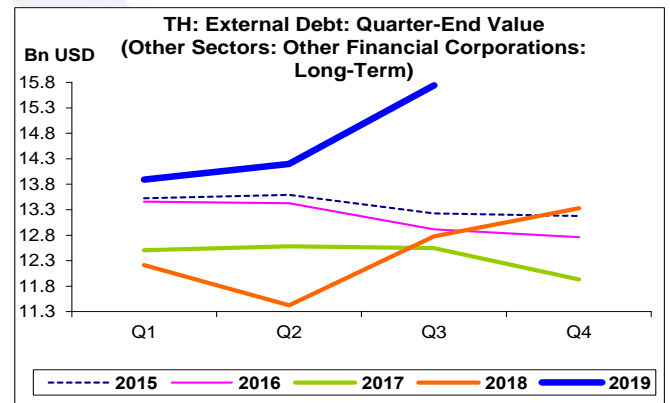
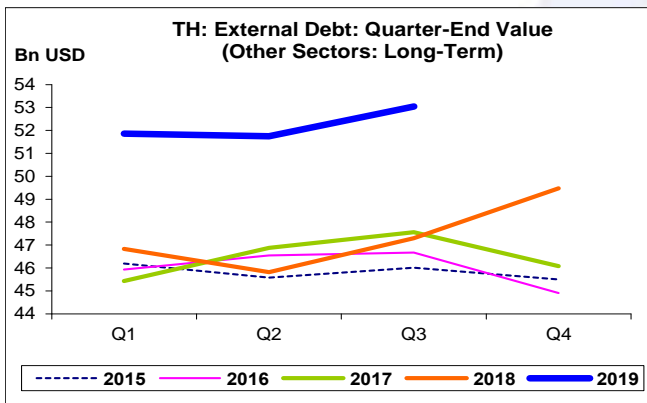
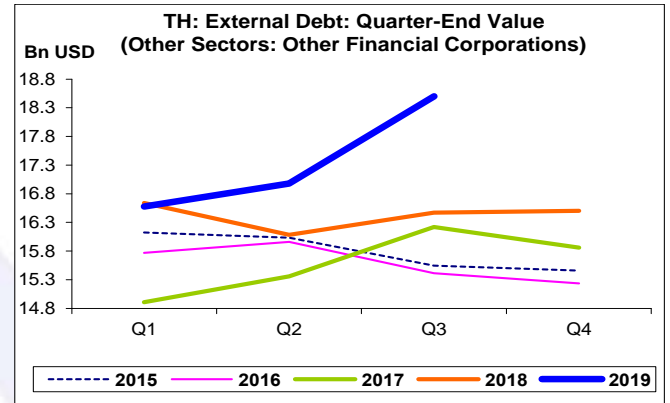
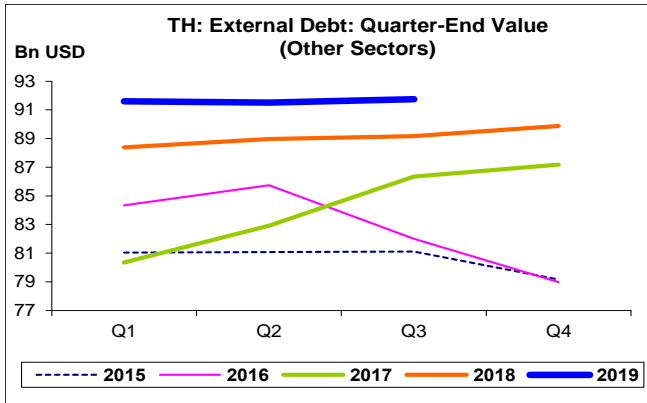
หนี้ต่างประเทศของไทย

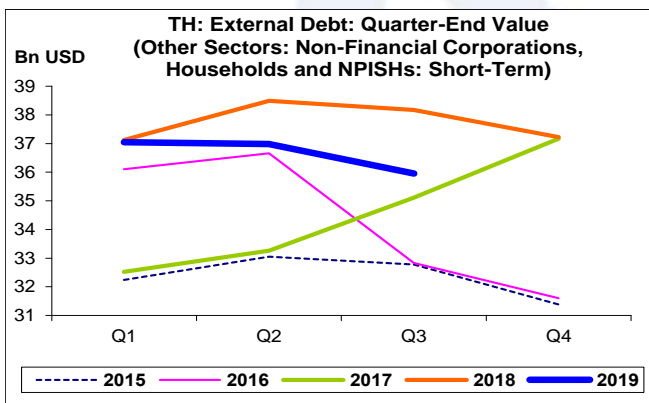
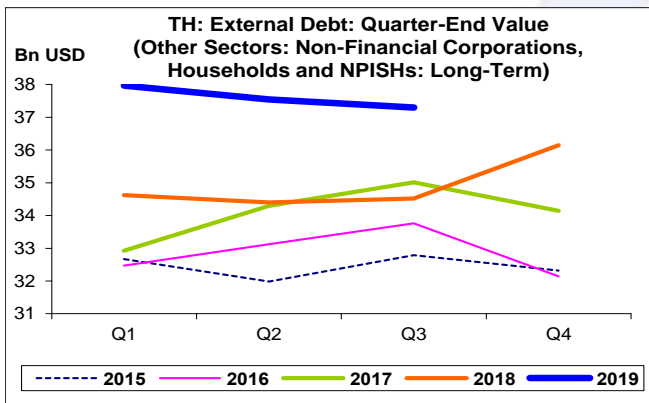
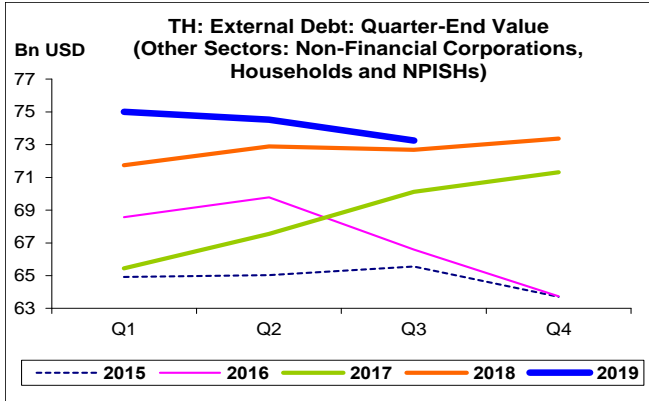
Bn USD	Value	เทียบกับช่วงเดียวกันของปีก่อน		เทียบกับไตรมาสก่อน		เทียบกับสิ้นปี 61	
		ผลต่างจากค่า ปัจจุบัน	% YoY	ผลต่างจากค่า ปัจจุบัน	% QoQ	ผลต่างจากค่า ปัจจุบัน	% YTD
External Debt	166.2	7.2	4.5	-0.5	-0.3	3.8	2.4
Long-Term	107.5	14.7	15.8	3.2	3.1	8.5	8.6
Short-Term	58.7	-7.4	-11.2	-3.7	-6.0	-4.6	-7.3
General Government Sector	34.0	5.8	20.7	1.0	3.1	3.0	9.9
Long-Term	34.0	5.8	20.8	1.1	3.5	3.1	10.1
Short-Term	0.0	-0.03	-100.0	-0.1	-100.0	-0.1	-100.0
Monetary Authorities	4.1	-1.7	-29.7	-1.6	-27.7	-0.7	-14.5
Long-Term	3.5	0.4	11.6	-0.1	-2.7	0.5	15.8
Short-Term	0.6	-2.1	-76.9	-1.5	-70.1	-1.2	-65.0
Depository Corporations	36.4	0.6	1.5	-0.2	-0.5	-0.4	-1.1
Long-Term	17.0	2.7	18.9	0.9	5.5	1.3	8.5
Short-Term	19.4	-2.2	-10.0	-1.1	-5.2	-1.7	-8.1
Other Sectors	91.7	2.6	2.9	0.2	0.3	1.9	2.1
Long-Term	53.0	5.7	12.1	1.3	2.5	3.6	7.2
Short-Term	38.7	-3.2	-7.5	-1.1	-2.7	-1.7	-4.2
Other Financial Corporations	18.5	2.0	12.3	1.5	0.01	2.0	12.1
Long-Term	15.7	3.0	23.2	1.5	10.9	2.4	18.1
Short-Term	2.8	-0.9	-25.3	-0.02	-0.8	-0.4	-13.1
Non-Financial Corporations, Households and NPISHs	73.2	0.6	0.8	-1.3	-1.7	-0.1	-0.2
Long-Term	37.3	2.8	8.1	-0.2	-0.6	1.2	3.2
Short-Term	35.9	-2.2	-5.8	-1.0	-2.8	-1.3	-3.4

ที่มา: ธนาคารแห่งประเทศไทย









หนี้ต่างประเทศของไทย:

จุดสูงสุดและต่ำสุดในแต่ละช่วงเวลา ในระยะเวลา 11 ปี (ปี 2552-62)

%	ค่าปัจจุบัน	ผลต่างจาก ค่าสูงสุด	ผลต่างจาก ค่าต่ำสุด	ค่าสูงสุด	Date	ค่าต่ำสุด	Date
External Debt % of International Reserve							
เทียบกับทุกช่วงเวลา							
Q3/62	84.6	-10.4	21.6	95.0	Q3/59	63.0	Q4/54
2561	83.7	-10.9	20.7	94.6	2560	63.0	2554
เทียบกับช่วงเวลาเดียวกัน							
Q3/62	84.6	-10.4	11.9	95.0	Q3/59	72.8	Q3/55
External Debt: Short-Term % of International Reserve							
เทียบกับทุกช่วงเวลา							
Q3/62	29.9	-12.0	3.7	41.9	Q4/60	26.2	Q1/52
2561	32.7	-9.2	4.1	41.9	2560	28.5	2554
เทียบกับช่วงเวลาเดียวกัน							
Q3/62	29.9	-9.1	-	39.0	Q3/59	29.9	Q3/62
Bn USD	ค่าปัจจุบัน	% เทียบกับ ค่าสูงสุด	% เทียบกับ ค่าต่ำสุด	ค่าสูงสุด	Date	ค่าต่ำสุด	Date
External Debt							
เทียบกับทุกช่วงเวลา							
Q3/62	166.2	-0.3	135.5	166.7	Q2/62	70.6	Q1/52
2561	162.4	-	115.6	162.4	2561	75.3	2552
เทียบกับช่วงเวลาเดียวกัน							
Q3/62	166.2	-	121.2	166.2	Q3/62	75.2	Q3/52
External Debt: Long-Term							
เทียบกับทุกช่วงเวลา							
Q3/62	107.5	-	157.0	107.5	Q3/62	41.8	Q2/52
2561	99.0	-	135.5	99.0	2561	42.0	2552
เทียบกับช่วงเวลาเดียวกัน							
Q3/62	107.5	-	148.4	107.5	Q3/62	43.3	Q3/52
External Debt: Short-Term							
เทียบกับทุกช่วงเวลา							
Q3/62	58.7	-14.5	109.1	68.7	Q4/60	28.1	Q1/52
2561	63.4	-7.8	90.5	68.7	2560	33.3	2552
เทียบกับช่วงเวลาเดียวกัน							
Q3/62	58.7	-11.2	84.2	66.2	Q3/61	31.9	Q3/52
General Government Sector							
เทียบกับทุกช่วงเวลา							
Q3/62	34.0	-	1,068.2	34.0	Q3/62	2.9	Q2/52
2561	30.9	-	696.3	30.9	2561	3.9	2552
เทียบกับช่วงเวลาเดียวกัน							
Q3/62	34.0	-	820.0	34.0	Q3/62	3.7	Q3/52
General Government Sector: Long-Term							
เทียบกับทุกช่วงเวลา							
Q3/62	34.0	-	1,072.5	34.0	Q3/62	2.9	Q2/52
2561	30.9	-	776.8	30.9	2561	3.5	2552
เทียบกับช่วงเวลาเดียวกัน							
Q3/62	34.0	-	885.2	34.0	Q3/62	3.4	Q3/52
General Government Sector: Short-Term							
เทียบกับทุกช่วงเวลา							
Q3/62	0.0	-100.0	-	0.6	Q3/59	0.0	Q2/54
2561	0.1	-82.3	-	0.4	2560	0.0	2554
เทียบกับช่วงเวลาเดียวกัน							
Q3/62	0.0	-100.0	-	0.6	Q3/59	0.0	Q3/54

หนี้ต่างประเทศของไทย:

จุดสูงสุดและต่ำสุดในแต่ละช่วงเวลา ในระยะเวลา 11 ปี (ปี 2552-62)

Bn USD	ค่าปัจจุบัน	% เทียบกับ ค่าสูงสุด	% เทียบกับ ค่าต่ำสุด	ค่าสูงสุด	Date	ค่าต่ำสุด	Date
Monetary Authorities							
เทียบกับทุกช่วงเวลา							
Q3/62	4.1	-64.8	1,086.4	11.6	Q1/56	0.3	Q2/52
2561	4.8	-43.7	162.7	8.5	2555	1.8	2558
เทียบกับช่วงเวลาเดียวกัน							
Q3/62	4.1	-57.8	135.0	9.7	Q3/55	1.7	Q3/58
Monetary Authorities: Long-Term							
เทียบกับทุกช่วงเวลา							
Q3/62	3.5	-27.7	1,396.4	4.8	Q1/56	0.2	Q1/52
2561	3.0	-32.1	95.5	4.4	2555	1.5	2558
เทียบกับช่วงเวลาเดียวกัน							
Q3/62	3.5	-18.4	127.6	4.2	Q3/55	1.5	Q3/58
Monetary Authorities: Short-Term							
เทียบกับทุกช่วงเวลา							
Q3/62	0.6	-90.8	1,037.0	6.8	Q1/56	0.1	Q2/52
2561	1.8	-56.1	516.6	4.1	2555	0.3	2558
เทียบกับช่วงเวลาเดียวกัน							
Q3/62	0.6	-88.5	185.6	5.4	Q3/55	0.2	Q3/58
Depository Corporations							
เทียบกับทุกช่วงเวลา							
Q3/62	36.4	-6.8	389.5	39.1	Q4/56	7.4	Q2/52
2561	36.8	-5.8	242.3	39.1	2556	10.8	2552
เทียบกับช่วงเวลาเดียวกัน							
Q3/62	36.4	-	349.5	36.4	Q3/62	8.1	Q3/52
Depository Corporations: Long-Term							
เทียบกับทุกช่วงเวลา							
Q3/62	17.0	-	678.3	17.0	Q3/62	2.2	Q4/52
2561	15.7	-	617.4	15.7	2561	2.2	2552
เทียบกับช่วงเวลาเดียวกัน							
Q3/62	17.0	-	604.2	17.0	Q3/62	2.4	Q3/52
Depository Corporations: Short-Term							
เทียบกับทุกช่วงเวลา							
Q3/62	19.4	-25.3	331.1	26.0	Q2/56	4.5	Q1/52
2561	21.1	-13.9	146.6	24.6	2556	8.6	2552
เทียบกับช่วงเวลาเดียวกัน							
Q3/62	19.4	-15.0	241.4	22.8	Q3/56	5.7	Q3/52

หนี้ต่างประเทศของไทย:

จุดสูงสุดและต่ำสุดในแต่ละช่วงเวลา ในระยะเวลา 11 ปี (ปี 2552-62)

Bn USD	ค่าปัจจุบัน	% เทียบกับ ค่าสูงสุด	% เทียบกับ ค่าต่ำสุด	ค่าสูงสุด	Date	ค่าต่ำสุด	Date
Other Sectors							
เทียบกับทุกช่วงเวลา							
Q3/62	91.7	-	56.5	91.7	Q3/62	58.6	Q4/52
2561	89.9	-	53.3	89.9	2561	58.6	2552
เทียบกับช่วงเวลาเดียวกัน							
Q3/62	91.7	-	49.8	91.7	Q3/62	61.3	Q3/52
Other Sectors: Long-Term							
เทียบกับทุกช่วงเวลา							
Q3/62	53.0	-	53.6	53.0	Q3/62	34.5	Q2/53
2561	49.5	-	42.6	49.5	2561	34.7	2552
เทียบกับช่วงเวลาเดียวกัน							
Q3/62	53.0	-	49.0	53.0	Q3/62	35.6	Q3/52
Other Sectors: Short-Term							
เทียบกับทุกช่วงเวลา							
Q3/62	38.7	-10.3	65.7	43.1	Q2/61	23.4	Q1/52
2561	40.4	-1.7	68.8	41.1	2560	23.9	2552
เทียบกับช่วงเวลาเดียวกัน							
Q3/62	38.7	-7.5	50.8	41.9	Q3/61	25.7	Q3/52
Other Sectors: Other Financial Corporations							
เทียบกับทุกช่วงเวลา							
Q3/62	18.5	-	182.7	18.5	Q3/62	6.5	Q2/53
2561	16.5	-	144.8	16.5	2561	6.7	2552
เทียบกับช่วงเวลาเดียวกัน							
Q3/62	18.5	-	146.7	18.5	Q3/62	7.5	Q3/53
Other Sectors: Other Financial Corporations: Long-Term							
เทียบกับทุกช่วงเวลา							
Q3/62	15.7	-	258.7	15.7	Q3/62	4.4	Q4/52
2561	13.3	-	203.7	13.3	2561	4.4	2552
เทียบกับช่วงเวลาเดียวกัน							
Q3/62	15.7	-	207.1	15.7	Q3/62	5.1	Q3/53
Other Sectors: Other Financial Corporations: Short-Term							
เทียบกับทุกช่วงเวลา							
Q3/62	2.8	-40.9	65.3	4.7	Q2/61	1.7	Q1/54
2561	3.2	-19.2	61.3	3.9	2560	2.0	2553
เทียบกับช่วงเวลาเดียวกัน							
Q3/62	2.8	-25.3	29.1	3.7	Q3/61	2.1	Q3/54

หนี้ต่างประเทศของไทย:

จุดสูงสุดและต่ำสุดในแต่ละช่วงเวลา ในระยะเวลา 11 ปี (ปี 2552-62)

Bn USD	ค่าปัจจุบัน	% เทียบกับ ค่าสูงสุด	% เทียบกับ ค่าต่ำสุด	ค่าสูงสุด	Date	ค่าต่ำสุด	Date
Other Sectors: Non-Financial Corporations, Households and NPISHs							
เทียบกับทุกช่วงเวลา							
Q3/62	73.2	-2.4	42.8	75.0	Q1/62	51.3	Q1/52
2561	73.4	-	41.4	73.4	2561	51.9	2552
เทียบกับช่วงเวลาเดียวกัน							
Q3/62	73.2	-	36.5	73.2	Q3/62	53.7	Q3/52
Other Sectors: Non-Financial Corporations, Households and NPISHs: Long-Term							
เทียบกับทุกช่วงเวลา							
Q3/62	37.3	-1.8	34.6	38.0	Q1/62	27.7	Q2/55
2561	36.1	-	24.9	36.1	2561	28.9	2554
เทียบกับช่วงเวลาเดียวกัน							
Q3/62	37.3	-	25.9	37.3	Q3/62	29.6	Q3/55
Other Sectors: Non-Financial Corporations, Households and NPISHs: Short-Term							
เทียบกับทุกช่วงเวลา							
Q3/62	35.9	-6.6	74.6	38.5	Q2/61	20.6	Q1/52
2561	37.2	-	72.5	37.2	2561	21.6	2552
เทียบกับช่วงเวลาเดียวกัน							
Q3/62	35.9	-5.8	54.8	38.2	Q3/61	23.2	Q3/52