

**ผู้ใช้อินเทอร์เน็ตบรอดแบนด์ในประเทศไทย เดือน ก.ย. 2564**

- ผู้ใช้อินเทอร์เน็ตบรอดแบนด์ เดือน ก.ย. 64 จำนวน 12.75 ล้านราย ขยายตัว 13.0% YoY และ 3.2% QoQ

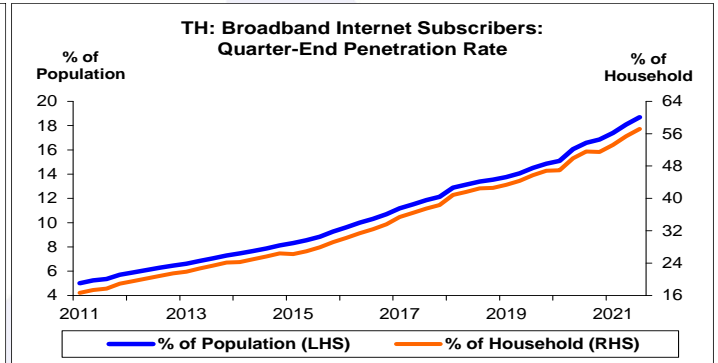
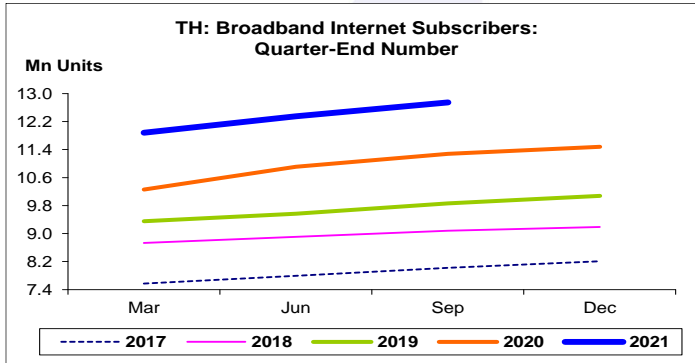
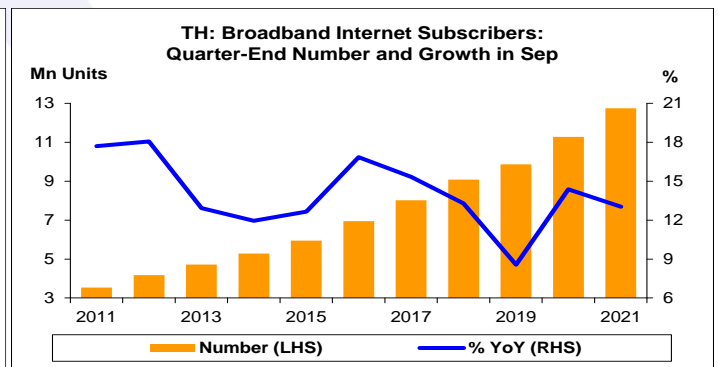
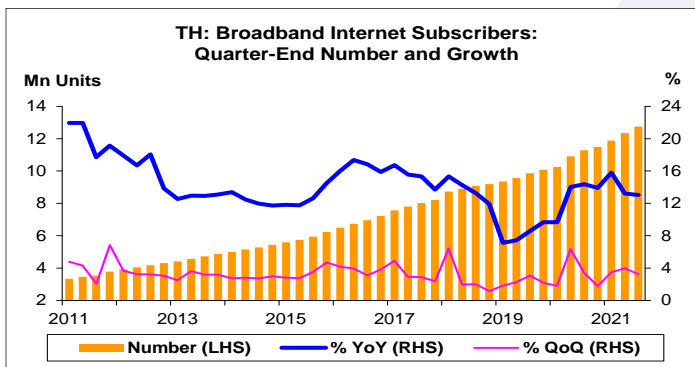
การประเมินอันดับค่า อิงค่าต่ำสุด ค่าเฉลี่ย และค่าสูงสุด (ปี 2554-64)

	All Periods		Same Periods	Latest
	Quarter	Year	Quarter	
<b>Broadband Internet Subscribers</b>	5	5	5	Sep-21
<b>Penetration Rates</b>				
Subscribers per Population	5	5	5	Sep-21
Subscribers per Household	5	5	5	Sep-21

หมายเหตุ: 5 สูง 4 ค่อนข้างสูง 3 ปานกลาง 2 ค่อนข้างต่ำ 1 ต่ำ

**อัตราการเปลี่ยนแปลงรายปี (ปี 2554-63)**

%	Average YoY Growth	CAGR
<b>Broadband Internet Subscribers</b>	13.7	13.7





ผู้ใช้บรอดแบนด์อินเทอร์เน็ต:  
จุดสูงสุดและต่ำสุดในแต่ละช่วงเวลา ในระยะเวลา 11 ปี (ปี 2554-64)

Mn Unit	ค่าปัจจุบัน	% ค่าสูงสุด	% ค่าต่ำสุด	ค่าสูงสุด	Date	ค่าต่ำสุด	Date
<b>Broadband Internet Subscribers</b>							
เทียบกับทุกช่วงเวลา							
Q3/64	12.75	-	283.5	12.75	Q3/64	3.33	Q1/54
2563	11.48	-	203.6	11.48	2563	3.78	2554
เทียบกับช่วงเวลาเดียวกัน							
Q3/64	12.75	-	260.2	12.75	Q3/64	3.54	Q3/54
%	ค่าปัจจุบัน	ลบค่าสูงสุด	ลบค่าต่ำสุด	ค่าสูงสุด	Date	ค่าต่ำสุด	Date
<b>Penetration Rate - Subscribers per Population</b>							
เทียบกับทุกช่วงเวลา							
Q3/64	18.69	-	13.67	18.69	Q3/64	5.02	Q1/54
2563	16.85	-	11.14	16.85	2563	5.71	2554
เทียบกับช่วงเวลาเดียวกัน							
Q3/64	18.69	-	13.34	18.69	Q3/64	5.35	Q3/54
<b>Penetration Rate - Subscribers per Household</b>							
เทียบกับทุกช่วงเวลา							
Q3/64	57.19	-	40.55	57.19	Q3/64	16.64	Q1/54
2563	51.47	-	32.55	51.47	2563	18.92	2554
เทียบกับช่วงเวลาเดียวกัน							
Q3/64	57.19	-	39.48	57.19	Q3/64	17.71	Q3/54