



จำนวนหมายเลขโทรศัพท์พื้นฐานในไทย เดือน ธ.ค. 2561

- จำนวนหมายเลขโทรศัพท์พื้นฐาน เดือน ธ.ค. 61 อยู่ที่ 3.03 ล้านเลขหมาย หดตัว 12.7% YoY และ 0.7% QoQ

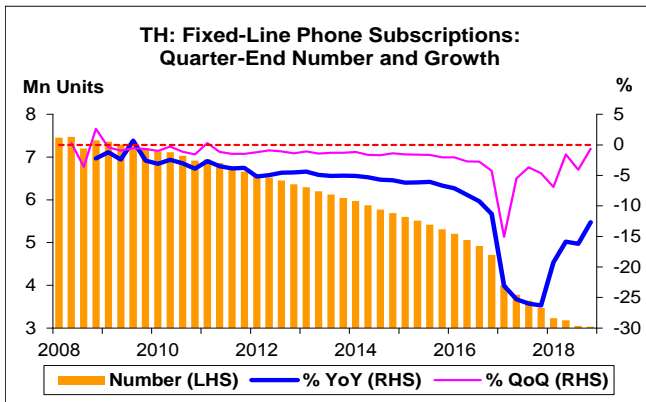
การประเมินอันดับค่า อิงค่าต่ำสุด ค่าเฉลี่ย และค่าสูงสุด (ปี 2551-61)

	All Periods		Same Periods	Latest
	Quarter	Year	Quarter	
Fixed-Line Phone Subscriptions	1	1	1	Dec-18
Penetration Rates				
Subscriptions per Population	1	1	1	Dec-18
Subscriptions per Household	1	1	1	Dec-18

หมายเหตุ: 5 สูง 4 ค่อนข้างสูง 3 ปานกลาง 2 ค่อนข้างต่ำ 1 ต่ำ

อัตราการเปลี่ยนแปลงรายปี (ปี 2551-61)

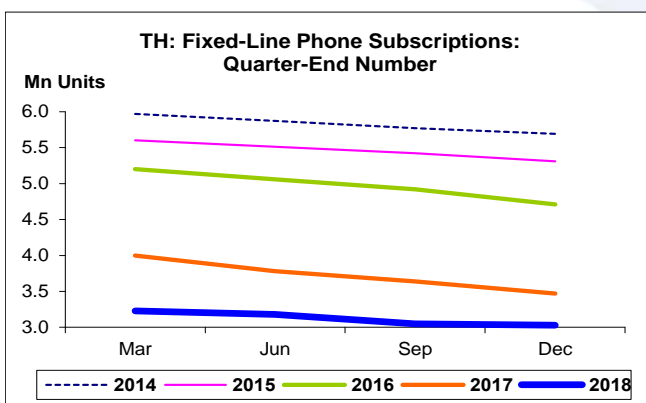
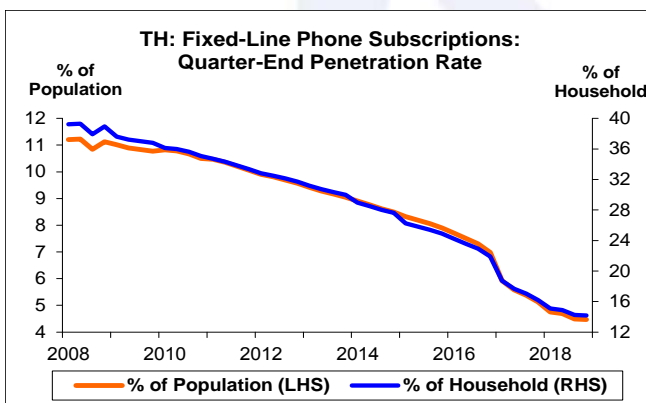
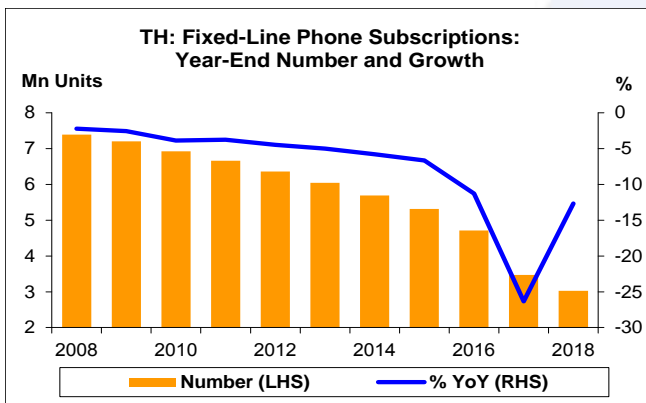
%	Average YoY Growth	CAGR
Fixed-Line Phone Subscriptions	-7.7	-8.5



- จำนวนหมายเลขโทรศัพท์พื้นฐาน เดือน ธ.ค. 61 อยู่ที่ 3.03 ล้านเลขหมาย ต่ำสุดนับตั้งแต่ Q1/51 โดยหดตัว 12.7% YoY หดตัวติดต่อกันเป็นไตรมาสที่ 37 และหดตัว 0.7% QoQ หดตัวติดต่อกันเป็นไตรมาสที่ 31

- สัดส่วนหมายเลขโทรศัพท์พื้นฐานต่อจำนวนประชากร เดือน ธ.ค. 61 อยู่ที่ 4.47% ต่ำสุดนับตั้งแต่ Q1/51 โดยลดลงจาก 5.12% และ 4.49% ในช่วงเดียวกันของปีก่อน และไตรมาสก่อน ตามลำดับ

- สัดส่วนหมายเลขโทรศัพท์พื้นฐานต่อจำนวนครัวเรือน เดือน ธ.ค. 61 อยู่ที่ 14.18% ต่ำสุดนับตั้งแต่ Q1/51 โดยลดลงจาก 16.20% และ 14.25% ในช่วงเดียวกันของปีก่อน และไตรมาสก่อน ตามลำดับ





จำนวนหมายเลขโทรศัพท์พื้นฐาน:

จุดสูงสุดและต่ำสุดในแต่ละช่วงเวลา ในระยะเวลา 11 ปี (ปี 2551-61)

Mn Units	ค่าปัจจุบัน	% จาก ค่าสูงสุด	% จาก ค่าต่ำสุด	ค่าสูงสุด	Date	ค่าต่ำสุด	Date
Fixed-Line Phone Subscriptions							
เทียบกับทุกช่วงเวลา							
Q4/61	3.03	-59.4	-	7.47	Q2/51	3.03	Q4/61
2561	3.03	-59.0	-	7.39	2551	3.03	2561
เทียบกับช่วงเวลาเดียวกัน							
Q4/61	3.03	-59.0	-	7.39	Q4/51	3.03	Q4/61
%	ค่าปัจจุบัน	ผลต่างจาก ค่าสูงสุด	ผลต่างจาก ค่าต่ำสุด	ค่าสูงสุด	Date	ค่าต่ำสุด	Date
Penetration Rate - Subscriptions per Population							
เทียบกับทุกช่วงเวลา							
Q4/61	4.47	-6.76	-	11.23	Q2/51	4.47	Q4/61
2561	4.47	-6.65	-	11.12	2551	4.47	2561
เทียบกับช่วงเวลาเดียวกัน							
Q4/61	4.47	-6.65	-	11.12	Q4/51	4.47	Q4/61
Penetration Rate - Subscriptions per Household							
เทียบกับทุกช่วงเวลา							
Q4/61	14.18	-25.13	-	39.31	Q2/51	14.18	Q4/61
2561	14.18	-24.75	-	38.93	2551	14.18	2561
เทียบกับช่วงเวลาเดียวกัน							
Q4/61	14.18	-24.75	-	38.93	Q4/51	14.18	Q4/61