

การผลิตน้ำมันดีเซลหมุนเร็วของไทย เดือน พ.ค. 2566

- ดัชนีผลผลิตน้ำมันดีเซลหมุนเร็ว เดือน พ.ค. 66 หดตัว 7.8% YoY และ 6.1% MoM หากพิจารณา 5M/66 หดตัว 1.8% YoY

การประเมินอันดับค่า อิงค่าต่ำสุด ค่าเฉลี่ย และค่าสูงสุด (ปี 2559-66)

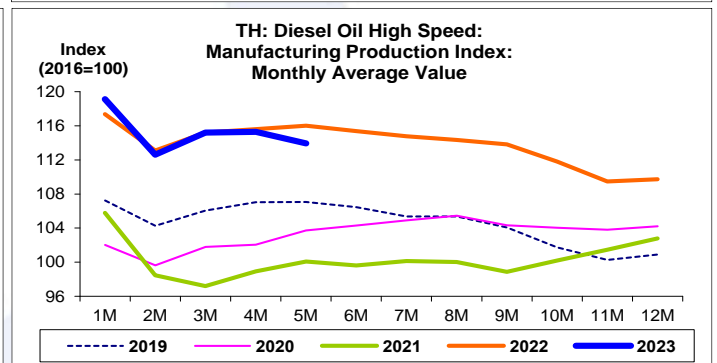
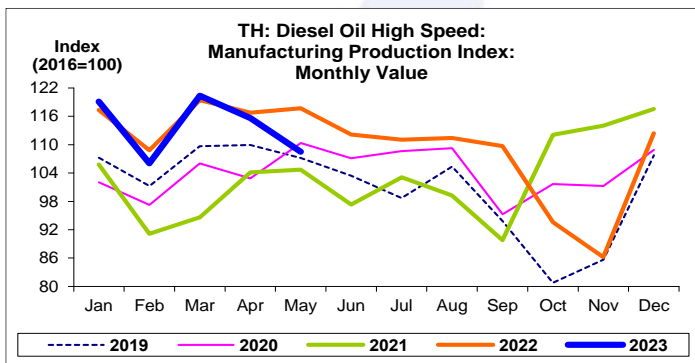
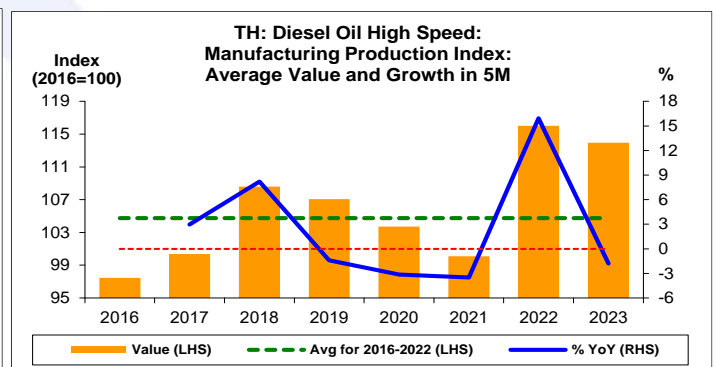
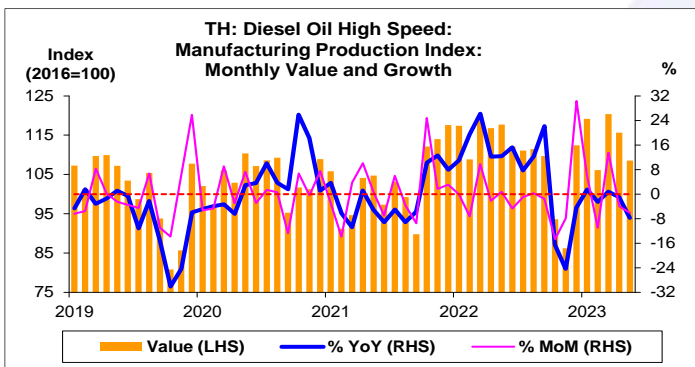
	All Periods			Same Periods			Latest
	Month	Quarter	Year	YTD	Quarter	Month	
Diesel Oil High Speed							
Manufacturing Production Index	3	5	5	5	5	3	May-23

หมายเหตุ: 5 สูง 4 ค่อนข้างสูง 3 ปานกลาง 2 ค่อนข้างต่ำ 1 ต่ำ

อัตราการเปลี่ยนแปลงรายปี (ปี 2559-65)

%	Average YoY Growth	CAGR
Diesel Oil High Speed		
Manufacturing Production Index	1.7	1.6

ข้อมูลปี 2559-65



น้ำมันดีเซลหมุนเร็ว:

จุดสูงสุดและต่ำสุดในแต่ละช่วงเวลา ในระยะเวลา 8 ปี (ปี 2559-66)

	ค่าปัจจุบัน	% ค่าสูงสุด	% ค่าต่ำสุด	ค่าสูงสุด	Date	ค่าต่ำสุด	Date
Manufacturing Production Index							
เทียบกับทุกช่วงเวลา							
พ.ค. 66	108.5	-9.8	34.4	120.4	มี.ค. 66	80.8	ต.ค. 62
Q1/66	115.2	-0.3	26.1	115.5	Q2/65	91.4	Q4/62
2565	109.7	-0.2	9.7	110.0	2561	100.0	2560
เทียบกับช่วงเวลาเดียวกัน							
พ.ค. 66	108.5	-7.8	15.0	117.7	พ.ค. 65	94.3	พ.ค. 59
5M/66	114.0	-1.8	16.9	116.0	5M/65	97.5	5M/59
Q1/66	115.2	-0.001	19.3	115.2	Q1/65	96.6	Q1/60

ที่มา: สำนักงานเศรษฐกิจอุตสาหกรรม

หมายเหตุ: 1. หมวดผลิตภัณฑ์ปิโตรเลียม คือ TSIC 19

2. ตั้งแต่เดือน ม.ค. 62 สำนักงานเศรษฐกิจอุตสาหกรรมได้ปรับน้ำหนัก และเปลี่ยนปีฐานจากปี 2554 เป็นปี 2559

3. CAGR คือ Compound Annual Growth Rate