

**สินเชื่อรายย่อยเพื่อการประกอบอาชีพในไทย เดือน พ.ค. 2562**

- สินเชื่อรายย่อยเพื่อการประกอบอาชีพ เดือน พ.ค. 62 จำนวน 24.9 Bn THB ขยายตัวถึง 215.6% YoY แต่หดตัว 10.1% MoM และ 30.1% YTD
- จำนวนบัญชีสินเชื่อรายย่อยเพื่อการประกอบอาชีพ เดือน พ.ค. 62 จำนวน 1,619.3 พันบัญชี ขยายตัวถึง 279.5% YoY แต่หดตัว 8.0% MoM และ 20.6% YTD
- สินเชื่อรายย่อยเพื่อการประกอบอาชีพต่อบัญชี เดือน พ.ค. 62 จำนวน 15,374.7 THB หดตัว 16.8% YoY 2.4% MoM และ 12.0% YTD
- จำนวนผู้ประกอบการรายย่อยสินเชื่อรายย่อยเพื่อการประกอบอาชีพ เดือน พ.ค. 62 จำนวน 34 ราย ขยายตัวถึง 25.9% YoY แต่หดตัว 6.3% YTD ขณะที่ ทรงตัว MoM

**การประเมินอันดับค่า อิงค่าต่ำสุด ค่าเฉลี่ย และค่าสูงสุด (ปี 2558-62)**

	All Periods			Same Periods		Latest
	Month	Quarter	Year	Quarter	Month	
<b>Nano Finance</b>						
Value	4	5	5	5	5	May-19
Number of Accounts	5	5	5	5	5	May-19
Value per Account	1	1	1	1	1	May-19
Number of Providers	5	4	5	5	5	May-19

หมายเหตุ: 5 สูง 4 ค่อนข้างสูง 3 ปานกลาง 2 ค่อนข้างต่ำ 1 ต่ำ

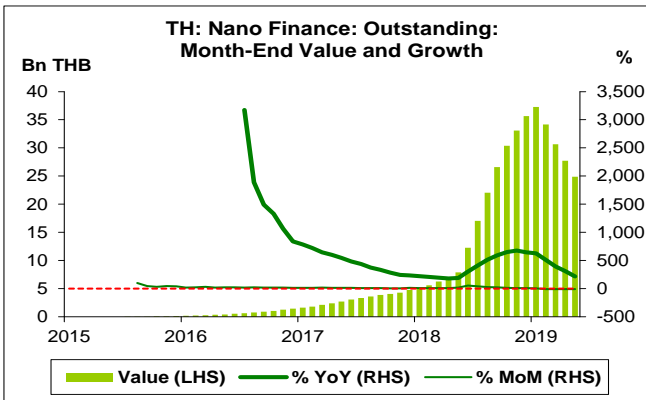
**อัตราการเปลี่ยนแปลงรายปี (ปี 2558-61)**

%	Average YoY Growth	CAGR
<b>Nano Finance</b>		
Value	572.0	515.3
Number of Accounts	618.1	548.8
Value per Account	-2.4	-5.2
Number of Providers	77.4	58.7

<sup>1</sup>ข้อมูลปี 2558-61

ที่มา: ธนาคารแห่งประเทศไทย (ธปท.)

- หมายเหตุ: 1. สินเชื่อรายย่อยเพื่อการประกอบอาชีพ (Nano Finance) หมายถึง สินเชื่อบุคคลธรรมดาเพื่อใช้ในการประกอบอาชีพที่ไม่มีทรัพย์สินค้ำประกัน โดยมีวงเงินไม่เกิน 100,000 THB ต่อราย  
2. สินเชื่อรายย่อยเพื่อการประกอบอาชีพ ไม่รวมถึง 1) การให้สินเชื่อและการขายแล้วเช่ากลับคืน (Sale and Lease Back) ในรถยนต์ และรถจักรยานยนต์ 2) การให้สินเชื่อจำนำทะเบียนรถและรถจักรยานยนต์ 3) การให้สินเชื่อและการให้เช่าแบบลีสซิ่งในสินค้าที่ผู้ประกอบการจำหน่ายเป็นทางการค้าปลีก 4) สินเชื่อเพื่อการเดินทางไปทำงานในต่างประเทศ และ 5) สินเชื่ออื่นตามที่ธนาคารแห่งประเทศไทยประกาศกำหนด  
3. CAGR คือ Compound Annual Growth Rate


**สินเชื่อรายย่อยเพื่อการประกอบอาชีพ**

- สินเชื่อรายย่อยเพื่อการประกอบอาชีพ (Nano Finance) เดือน พ.ค. 62 จำนวน 24.9 Bn THB เพิ่มขึ้น 17.0 Bn THB ขยายตัวถึง 215.6% YoY ขยายตัวติดต่อกันเป็นเดือนที่ 35 หากเทียบกับเดือนก่อน ลดลง 2.8 Bn THB หดตัว 10.1% MoM หดตัวติดต่อกันเป็นเดือนที่ 4 หากเทียบกับสิ้นปี 61 ลดลง 10.7 Bn THB หดตัวถึง 30.1% YTD

**จำนวนบัญชีสินเชื่อรายย่อยเพื่อการประกอบอาชีพ**

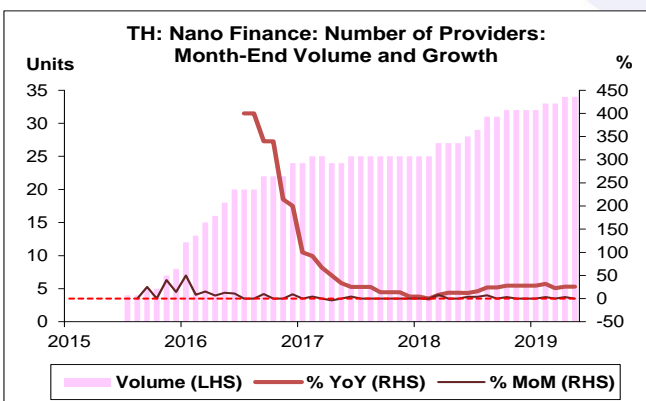
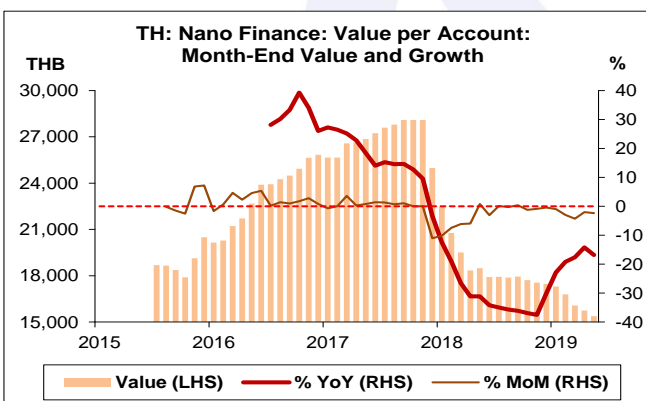
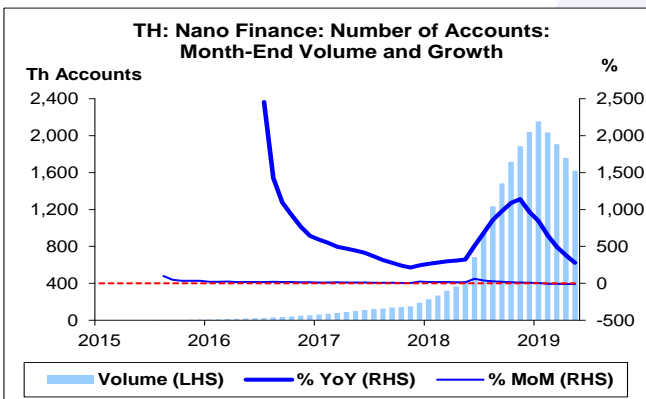
- จำนวนบัญชีสินเชื่อรายย่อยเพื่อการประกอบอาชีพ เดือน พ.ค. 62 จำนวน 1,619.3 พันบัญชี เพิ่มขึ้น 1,192.6 พันบัญชี ขยายตัวถึง 279.5% YoY ขยายตัวติดต่อกันเป็นเดือนที่ 35 หากเทียบกับเดือนก่อน ลดลง 140.3 พันบัญชี หดตัว 8.0% MoM หดตัวติดต่อกันเป็นเดือนที่ 4 หากเทียบกับสิ้นปี 61 ลดลง 419.6 พันบัญชี หดตัวถึง 20.6% YTD

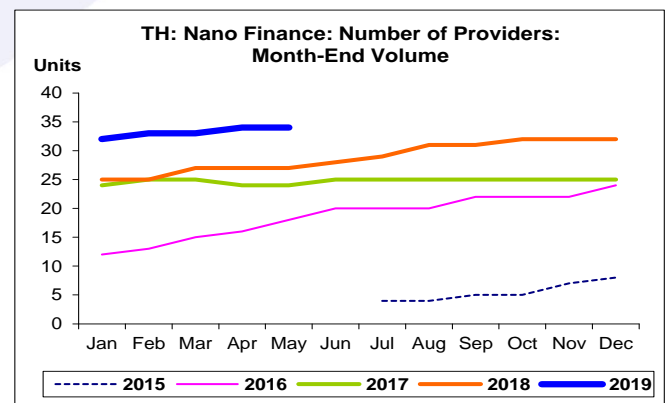
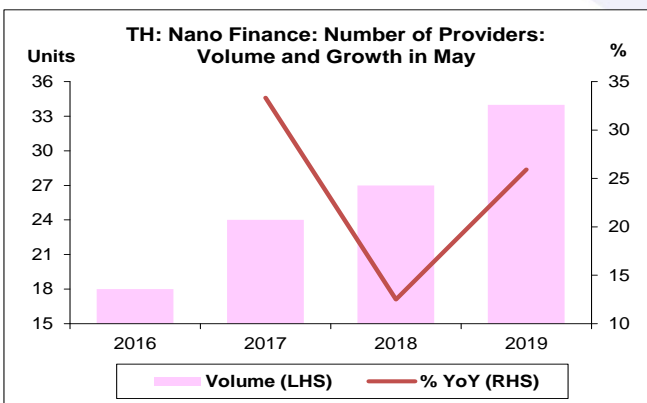
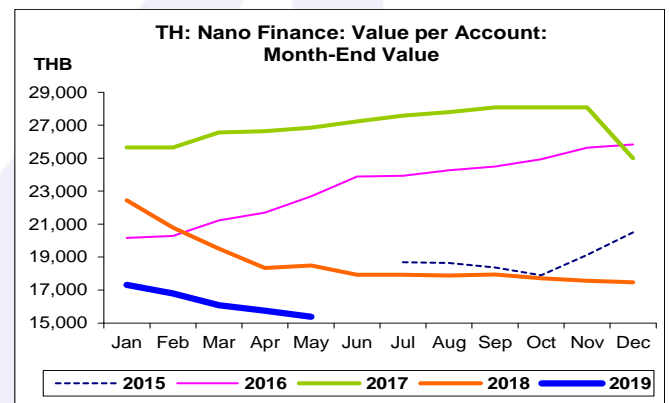
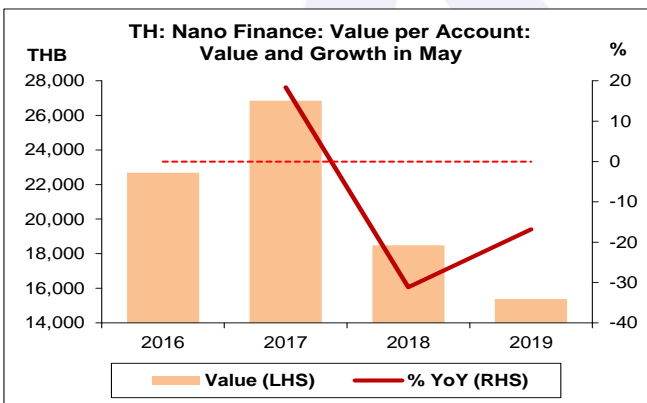
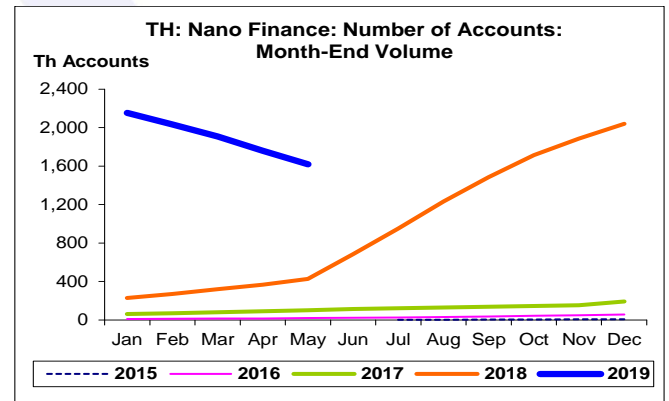
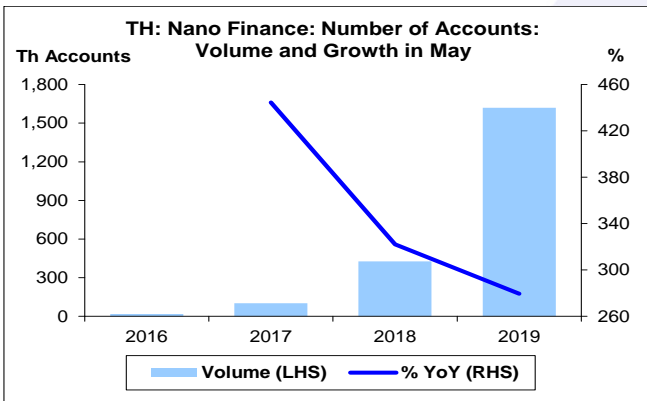
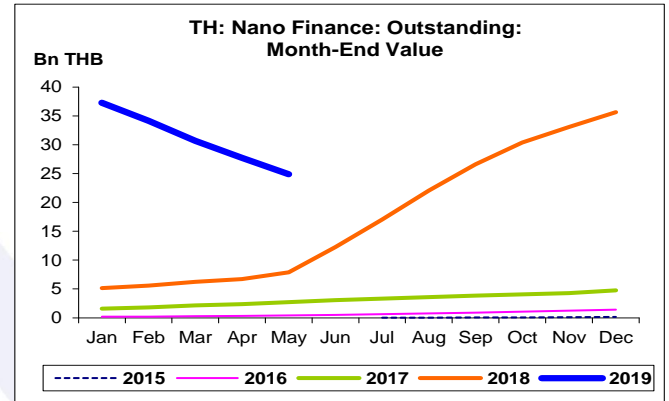
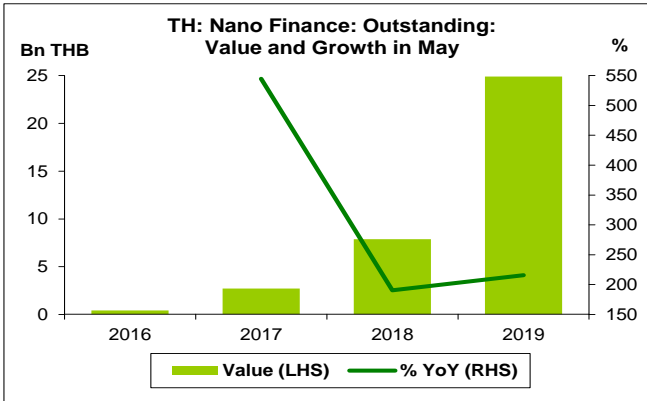
**สินเชื่อต่อบัญชี**

- สินเชื่อต่อบัญชี เดือน พ.ค. 62 จำนวน 15,374.7 THB ต่ำสุดนับตั้งแต่เดือน ก.ค. 58 โดยลดลง 3,115.0 THB หดตัว 16.8% YoY หดตัวติดต่อกันเป็นเดือนที่ 18 หากเทียบกับเดือนก่อน ลดลง 371.9 THB หดตัว 2.4% MoM หดตัวติดต่อกันเป็นเดือนที่ 8 หากเทียบกับสิ้นปี 61 ลดลง 2,103.4 THB หดตัว 12.0% YTD

**จำนวนผู้ประกอบการสินเชื่อรายย่อยเพื่อการประกอบอาชีพ**

- จำนวนผู้ประกอบการสินเชื่อรายย่อยเพื่อการประกอบอาชีพ เดือน พ.ค. 62 จำนวน 34 ราย เพิ่มขึ้น 7 ราย ขยายตัวถึง 25.9% YoY ขยายตัวติดต่อกันเป็นเดือนที่ 35 หากเทียบกับเดือนก่อน ทรงตัว MoM หากเทียบกับสิ้นปี 61 เพิ่มขึ้น 2 ราย หดตัว 6.3% YTD





สินเชื่อย่อยเพื่อการประกอบอาชีพในไทย:  
จุดสูงสุดและต่ำสุดในแต่ละช่วงเวลา ในระยะเวลา 5 ปี (ปี 2558-62)

	ค่าปัจจุบัน	% จาก ค่าสูงสุด	% จาก ค่าต่ำสุด	ค่าสูงสุด	Date	ค่าต่ำสุด	Date
<b>Value (Bn THB)</b>							
เทียบกับทุกช่วงเวลา							
พ.ค. 62	24.9	-33.2	130,931.6	37.3	ม.ค. 62	0.0	ก.ค. 58
Q1/62	30.7	-13.9	54,666.1	35.6	Q4/61	0.1	Q3/58
2561	35.6	-	23,190.8	35.6	2561	0.2	2558
เทียบกับช่วงเวลาเดียวกัน							
พ.ค. 62	24.9	-	5,813.5	24.9	พ.ค. 62	0.4	พ.ค. 59
Q1/62	30.7	-	10,623.4	30.7	Q1/62	0.3	Q1/59
<b>Number of Accounts (Th Accounts)</b>							
เทียบกับทุกช่วงเวลา							
พ.ค. 62	1,619.3	-24.8	159,121.8	2,154.1	ม.ค. 62	1.0	ก.ค. 58
Q1/62	1,907.6	-6.4	62,484.3	2,038.8	Q4/61	3.0	Q3/58
2561	2,038.8	-	27,215.7	2,038.8	2561	7.5	2558
เทียบกับช่วงเวลาเดียวกัน							
พ.ค. 62	1,619.3	-	8,626.0	1,619.3	พ.ค. 62	18.6	พ.ค. 59
Q1/62	1,907.6	-	14,055.3	1,907.6	Q1/62	13.5	Q1/59
<b>Value per Account (THB)</b>							
เทียบกับทุกช่วงเวลา							
พ.ค. 62	15,374.7	-45.3	-	28,091.5	ต.ค. 60	15,374.7	พ.ค. 62
Q1/62	16,077.5	-42.8	-	28,086.4	Q3/60	16,077.5	Q1/62
2561	17,478.1	-32.4	-	25,841.2	2559	17,478.1	2561
เทียบกับช่วงเวลาเดียวกัน							
พ.ค. 62	15,374.7	-42.8	-	26,855.6	พ.ค. 62	15,374.7	พ.ค. 60
Q1/62	16,077.5	-39.5	-	26,569.7	Q1/60	16,077.5	Q1/62
<b>Number of Providers (Units)</b>							
เทียบกับทุกช่วงเวลา							
พ.ค. 62	34	0.0	750.0	34	เม.ย. 62	4	ก.ค. 58
Q1/62	33	-	560.0	33	Q1/62	5	Q3/58
2561	32	-	300.0	32	2561	8	2558
เทียบกับช่วงเวลาเดียวกัน							
พ.ค. 62	34	-	88.9	34	พ.ค. 62	18	พ.ค. 59
Q1/62	33	-	120.0	33	Q1/62	15	Q1/59