



กองทุนบำเหน็จบำนาญข้าราชการของไทย เดือน ก.ย. 2560

- มูลค่าสินทรัพย์รวม เดือน ก.ย. 60 อยู่ที่ 835.8 Bn THB ขยายตัว 7.8% YoY และ 1.1% MoM
- จำนวนสมาชิก เดือน ก.ย. 60 อยู่ที่ 1,040.6 พันคน ขยายตัว 3.1% YoY และ 0.4% MoM
- สินทรัพย์รวมต่อสมาชิก เดือน ก.ย. 60 อยู่ที่ 803.2 Th THB ขยายตัว 4.6% YoY และ 0.7% MoM

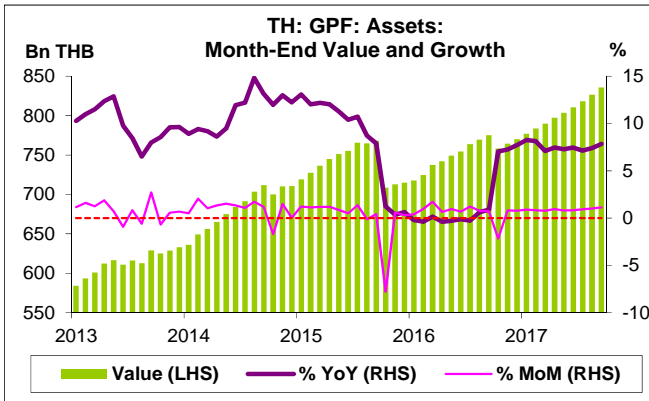
การประเมินอันดับค่า อิงค่าต่ำสุด ค่าเฉลี่ย และค่าสูงสุด (ปี 2550-60)

	All Periods			Same Periods		Latest
	Month	Quarter	Year	Quarter	Month	
Government Pension Fund (GPF)						
Assets	5	5	5	5	5	Sep-17
Number of Members	2	1	1	1	1	Sep-17
Assets per Member	5	5	5	5	5	Sep-17

หมายเหตุ: 5 สูง 4 ค่อนข้างสูง 3 ปานกลาง 2 ค่อนข้างต่ำ 1 ต่ำ

อัตราการเปลี่ยนแปลงรายปี (ปี 2550-59)

%	Average YoY Growth	CAGR
Government Pension Fund (GPF)		
Assets	9.2	8.3
Number of Members	-1.4	-1.8
Assets per Member	11.1	10.3



กองทุนบำเหน็จบำนาญข้าราชการ (Government Pension Fund: GPF)

มูลค่าสินทรัพย์รวม

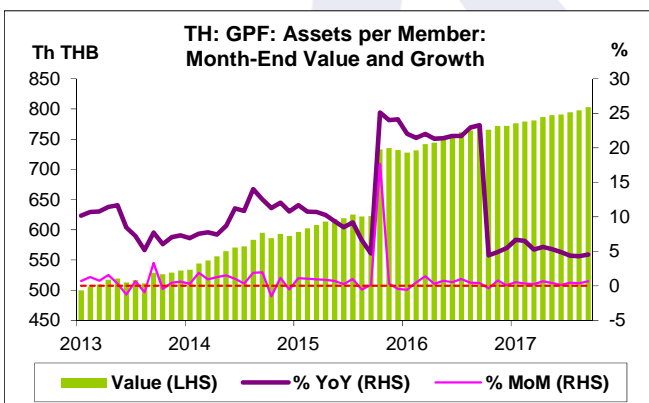
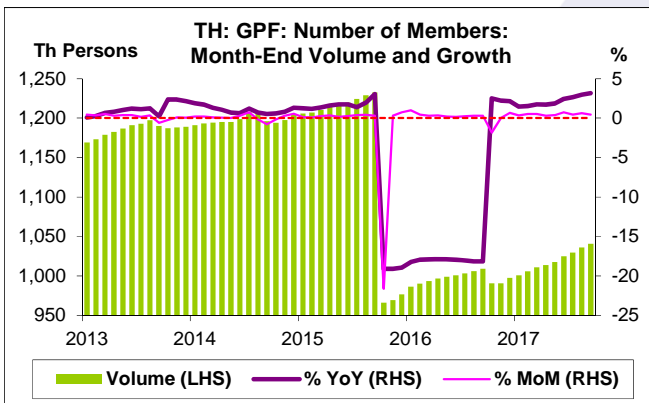
- มูลค่าสินทรัพย์รวม เดือน ก.ย. 60 อยู่ที่ 835.8 Bn THB สูงสุดนับตั้งแต่เดือน ม.ค. 50 โดยขยายตัว 7.8% YoY ขยายตัวติดต่อกันเป็นเดือนที่ 14 และขยายตัว 1.1% MoM ขยายตัวติดต่อกันเป็นเดือนที่ 11

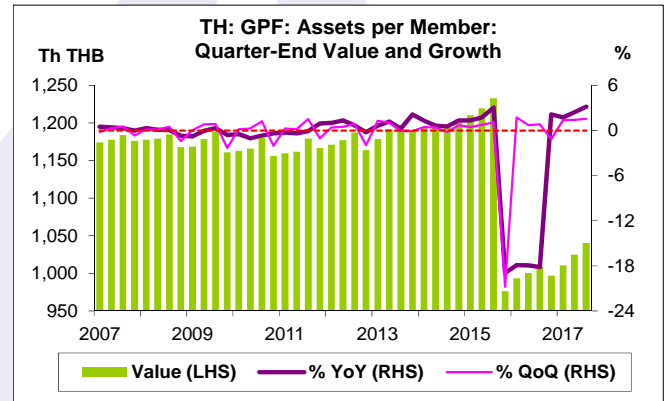
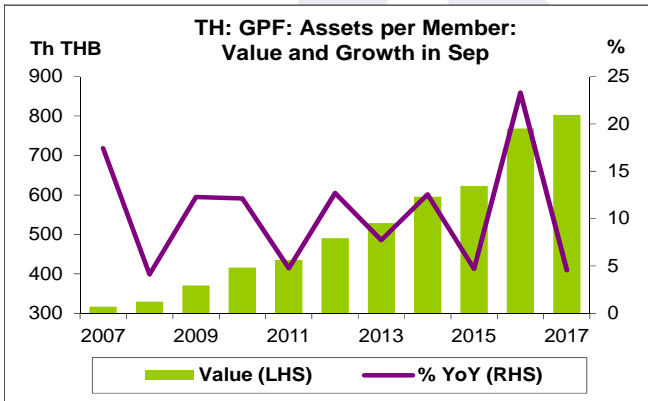
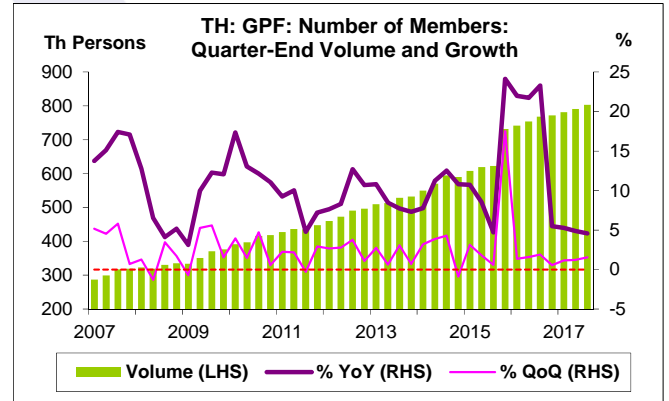
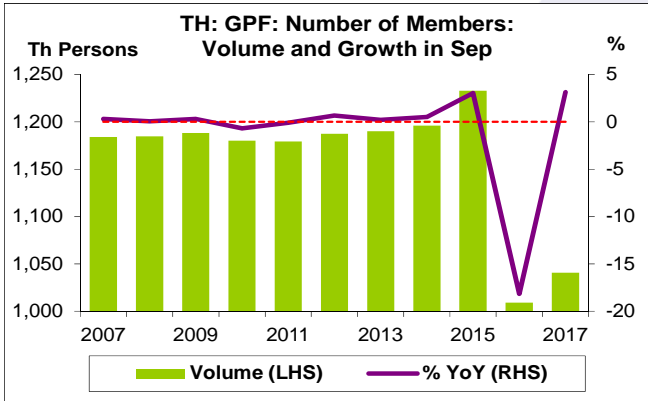
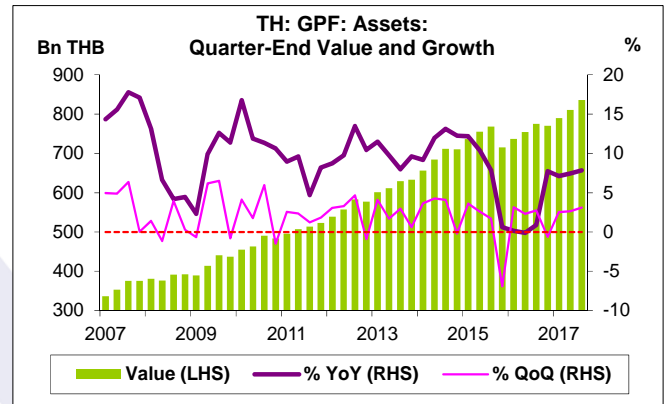
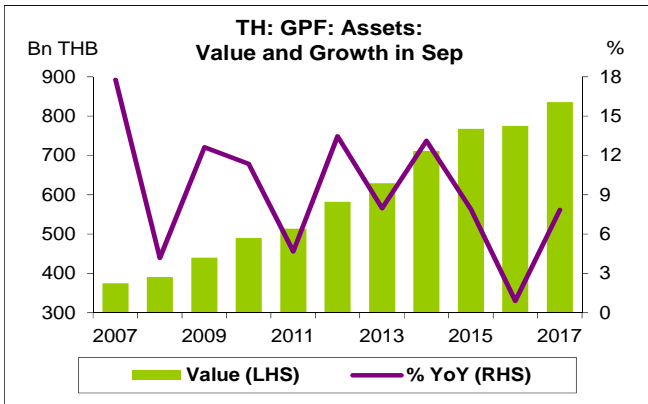
จำนวนสมาชิก

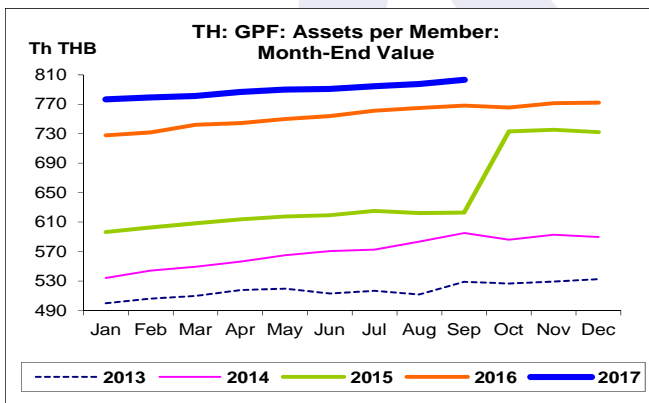
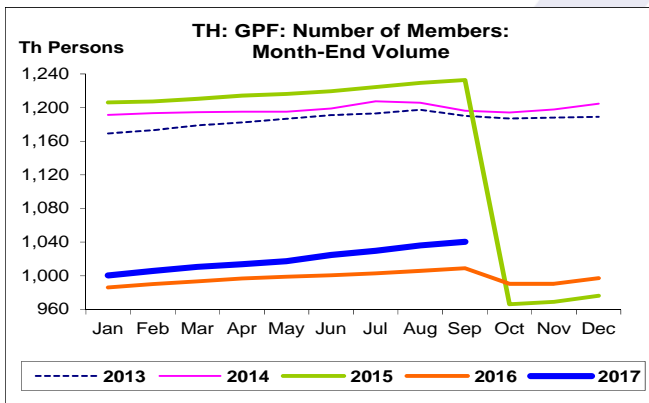
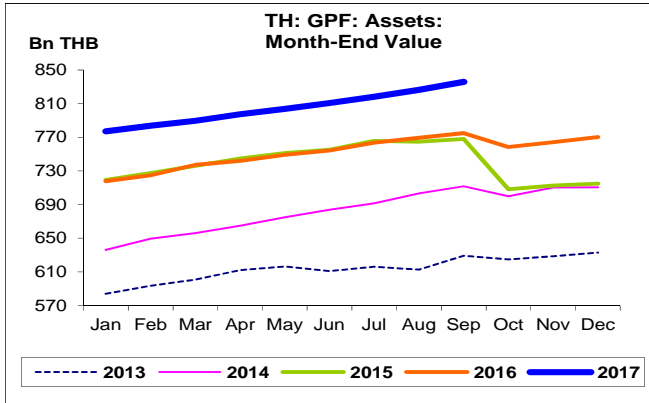
- จำนวนสมาชิก เดือน ก.ย. 60 อยู่ที่ 1,040.6 พันคน ขยายตัว 3.1% YoY ขยายตัวติดต่อกันเป็นเดือนที่ 12 และขยายตัวเพียง 0.4% MoM ขยายตัวติดต่อกันเป็นเดือนที่ 10

สินทรัพย์รวมต่อสมาชิก

- สินทรัพย์รวมต่อสมาชิก เดือน ก.ย. 60 อยู่ที่ 803.2 Th THB สูงสุดนับตั้งแต่เดือน ม.ค. 50 โดยขยายตัว 4.6% YoY ขยายตัวติดต่อกันเป็นเดือนที่ 57 และขยายตัวเพียง 0.7% MoM ขยายตัวติดต่อกันเป็นเดือนที่ 11







กองทุนบำเหน็จบำนาญข้าราชการ:
จุดสูงสุดและต่ำสุดในแต่ละช่วงเวลา ในระยะเวลา 11 ปี (ปี 2550-60)

Bn THB	ค่าปัจจุบัน	% จาก ค่าสูงสุด	% จาก ค่าต่ำสุด	ค่าสูงสุด	Date	ค่าต่ำสุด	Date
Assets (Bn THB)							
เทียบกับทุกช่วงเวลา							
ก.ย. 60	835.8	-15.6	157.3	990.9	ก.ค. 53	324.8	ม.ค. 50
Q3/60	835.8	-	148.3	835.8	Q3/60	336.6	Q1/50
2559	770.3	-	105.1	770.3	2559	375.6	2550
เทียบกับช่วงเวลาเดียวกัน							
ก.ย. 60	835.8	-	122.6	835.8	ก.ย. 60	375.4	ก.ย. 50
Q3/60	835.8	-	122.6	835.8	Q3/60	375.4	Q3/50
Number of Members (Th Persons)							
เทียบกับทุกช่วงเวลา							
ก.ย. 60	1,040.6	-15.6	7.7	1,232.7	ก.ย. 58	966.2	ต.ค. 58
Q3/60	1,040.6	-15.6	6.6	1,232.7	Q3/58	976.5	Q4/58
2559	997.3	-17.2	2.1	1,204.6	2557	976.5	2558
เทียบกับช่วงเวลาเดียวกัน							
ก.ย. 60	1,040.6	-15.6	3.1	1,232.7	ก.ย. 58	1,009.0	ก.ย. 59
Q3/60	1,040.6	-15.6	3.1	1,232.7	Q3/58	1,009.0	Q3/59
Assets per Member (Th THB)							
เทียบกับทุกช่วงเวลา							
ก.ย. 60	803.2	-5.1	190.0	846.2	ก.ค. 53	277.0	ม.ค. 50
Q3/60	803.2	-	180.1	803.2	Q3/60	286.7	Q1/50
2559	772.4	-	141.9	772.4	2559	319.3	2550
เทียบกับช่วงเวลาเดียวกัน							
ก.ย. 60	803.2	-	153.3	803.2	ก.ย. 60	317.1	ก.ย. 50
Q3/60	803.2	-	153.3	803.2	Q3/60	317.1	Q3/50