

สินเชื่อส่วนบุคคลของ ธพ. ในไทย เดือน ก.ย. 2558

- เดือน ก.ย. 58 สินเชื่อส่วนบุคคลของ ธพ. จำนวน 2,146.3 Bn THB ขยายตัว 9.6% YoY 2.0% QoQ และ 5.1% YTD
- เดือน ก.ย. 58 สินเชื่อเพื่อที่อยู่อาศัย สินเชื่อบัตรเครดิต และสินเชื่อส่วนบุคคลที่ไม่มีหลักประกัน คิดเป็น 84.1% 8.4% และ 7.5% ของสินเชื่อส่วนบุคคลของ ธพ. ทั้งหมด ตามลำดับ
- เดือน ก.ย. 58 สินเชื่อส่วนบุคคลของ ธพ. คิดเป็น 20.4% ของสินเชื่อรวมของ ธพ.

การประเมินอันดับค่า อิงค่าต่ำสุด ค่าเฉลี่ย และค่าสูงสุด (ปี 2549-58)

	All Periods		Same Periods	Latest
	Quarter	Year	Quarter	
Personal Loans (Commercial Banks)	4	5	5	Sep-15
Housing Loans	5	5	5	Sep-15
Credit Card Loans	5	5	5	Sep-15
Unsecured Personal Loans	5	5	5	Sep-15

หมายเหตุ: 5 สูง 4 ค่อนข้างสูง 3 ปานกลาง 2 ค่อนข้างต่ำ 1 ต่ำ

อัตราการเปลี่ยนแปลงรายปี (ปี 2549-57)

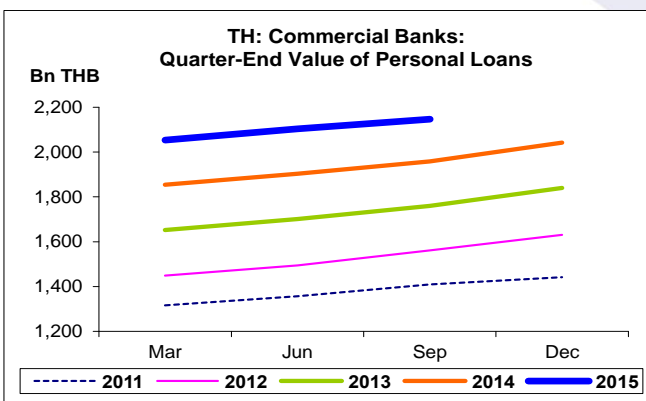
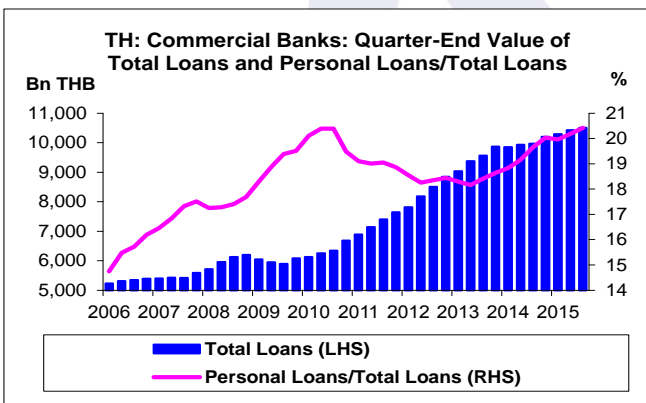
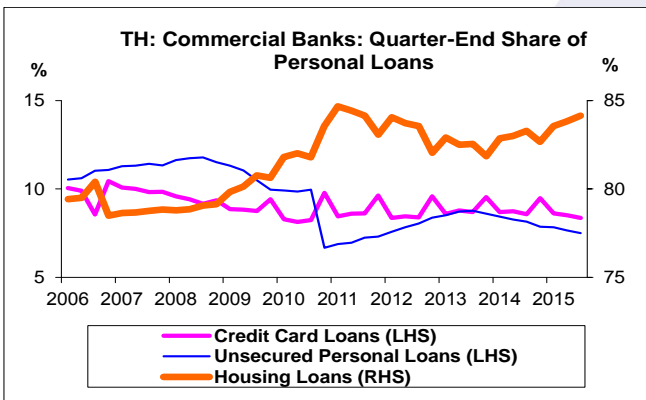
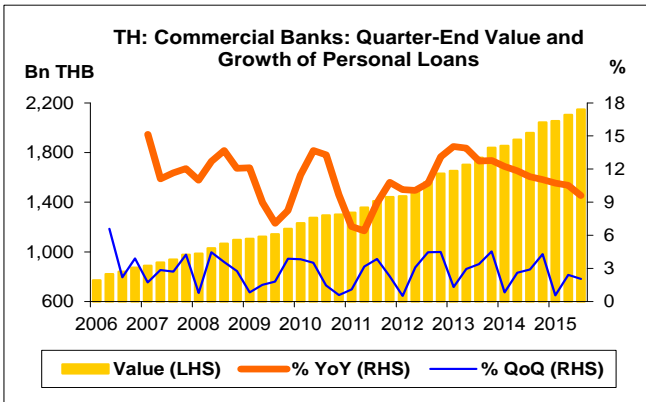
%	Average YoY Growth	CAGR
Personal Loans (Commercial Banks)	11.2	11.2
Housing Loans	11.9	11.9
Credit Card Loans	9.9	9.9
Unsecured Personal Loans	8.0	6.6

ที่มา: ธนาคารแห่งประเทศไทย (ธปท.)

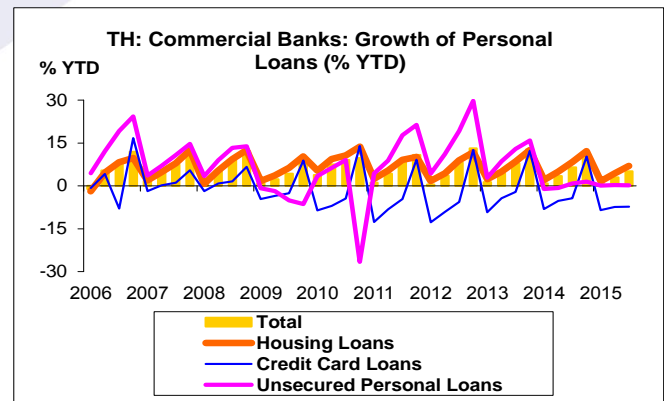
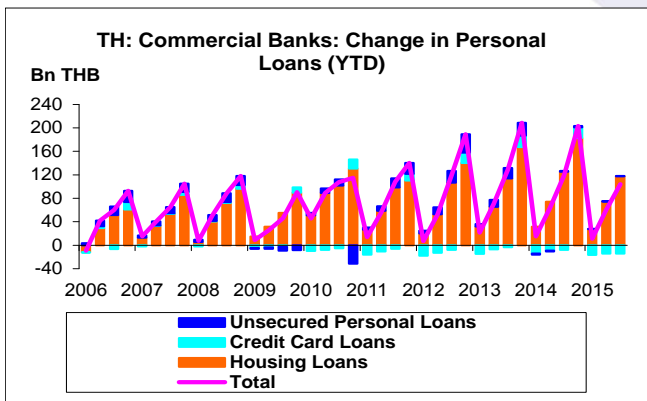
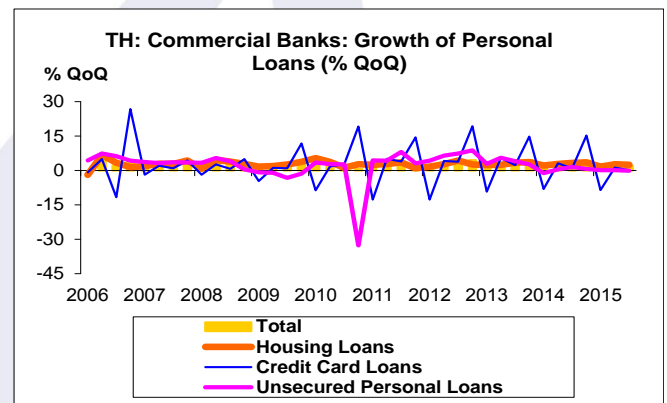
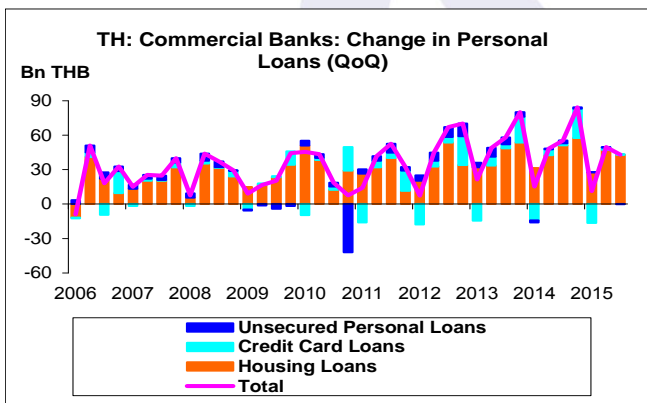
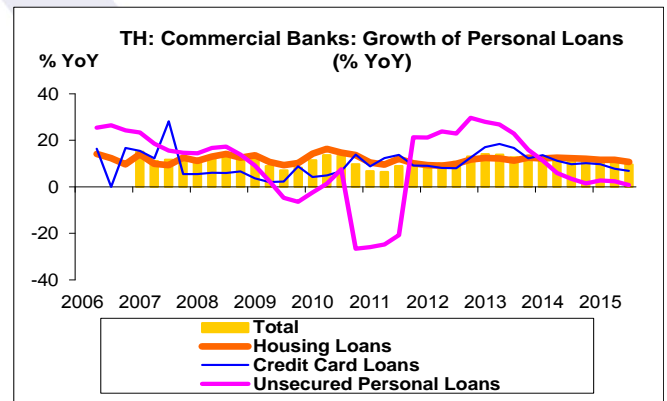
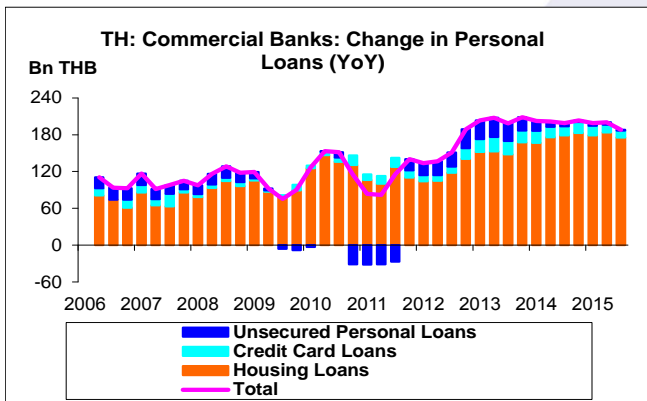
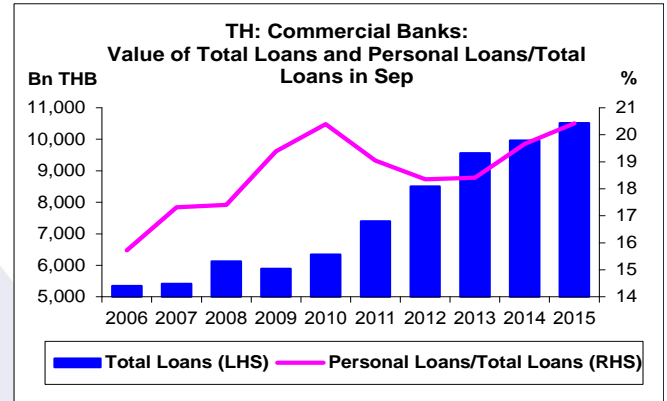
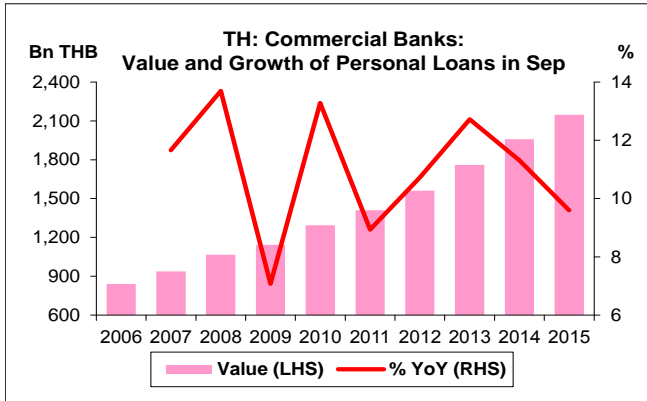
หมายเหตุ: 1. สินเชื่อส่วนบุคคลของ ธพ. เป็นข้อมูลรายไตรมาส

2. ธนาคารแห่งประเทศไทยได้รับข้อมูลตั้งแต่วันที่ พ.ย. 53 เนื่องจากพบว่าที่ผ่านมา ธพ. บางแห่งส่งข้อมูลที่ไม่ตรงกับนิยามของสินเชื่อส่วนบุคคลที่ไม่มีหลักประกัน ส่งผลให้สินเชื่อลดลงมาก

3. CAGR คือ Compound Annual Growth Rate



- สินเชื่อส่วนบุคคลของ ธพ. เดือน ก.ย. 58 จำนวน 2,146.3 Bn THB สูงสุดนับตั้งแต่ Q1/49 โดยเพิ่มขึ้น 188.0 Bn THB ขยายตัว 9.6% YoY ขยายตัวติดต่อกันเป็นไตรมาสที่ 35 หากเทียบกับเดือน มิ.ย. 58 เพิ่มขึ้น 43.1 Bn THB ขยายตัว 2.0% QoQ ขยายตัวติดต่อกันเป็นไตรมาสที่ 38 หากเทียบกับสิ้นปี 57 เพิ่มขึ้น 103.8 Bn THB ขยายตัว 5.1% YTD
- สินเชื่อส่วนบุคคลของ ธพ. ประกอบด้วย สินเชื่อเพื่อที่อยู่อาศัย สินเชื่อบัตรเครดิต และสินเชื่อส่วนบุคคลที่ไม่มีหลักประกัน โดย เดือน ก.ย. 58 คิดเป็น 84.1% 8.4% และ 7.5% ของสินเชื่อส่วนบุคคลของ ธพ. ทั้งหมด ตามลำดับ
- สินเชื่อเพื่อที่อยู่อาศัย สินเชื่อบัตรเครดิต และสินเชื่อส่วนบุคคลที่ไม่มีหลักประกัน เดือน ก.ย. 58 จำนวน 1,806.1 179.3 และ 160.9 Bn THB เพิ่มขึ้น 175.2 11.5 และ 1.3 Bn THB ขยายตัว 10.7% YoY 6.9% YoY และ 0.8% YoY ตามลำดับ ทั้งนี้ สินเชื่อเพื่อที่อยู่อาศัย สูงสุดนับตั้งแต่ Q1/49
- หากเทียบกับเดือน มิ.ย. 58 สินเชื่อเพื่อที่อยู่อาศัย สินเชื่อบัตรเครดิต เพิ่มขึ้น 43.0 และ 0.2 Bn THB ขยายตัว 2.4% QoQ และ 0.1% QoQ ตามลำดับ แต่ สินเชื่อส่วนบุคคลที่ไม่มีหลักประกัน ลดลง 0.1 Bn THB หดตัว 0.1% QoQ
- หากเทียบกับสิ้นปี 57 สินเชื่อเพื่อที่อยู่อาศัย และสินเชื่อส่วนบุคคลที่ไม่มีหลักประกัน เพิ่มขึ้น 117.6 และ 0.2 Bn THB ขยายตัว 7.0% YTD และ 0.1% YTD ตามลำดับ แต่ สินเชื่อบัตรเครดิต ลดลง 14.1 Bn THB หดตัว 7.3% YTD
- เดือน ก.ย. 58 สินเชื่อส่วนบุคคลของ ธพ. คิดเป็น 20.4% ของสินเชื่อรวมของ ธพ. ทั้งนี้ สินเชื่อรวมของ ธพ. เดือน ก.ย. 58 จำนวน 10,508.3 Bn THB





สินเชื่อส่วนบุคคลของธนาคารพาณิชย์ในไทย:
จุดสูงสุดและต่ำสุดในแต่ละช่วงเวลา ในระยะเวลา 10 ปี (ปี 2549-58)

Bn THB	ค่าปัจจุบัน	% จาก ค่าสูงสุด	% จาก ค่าต่ำสุด	ค่าสูงสุด	Date	ค่าต่ำสุด	Date
Personal Loans							
เทียบกับทุกช่วงเวลา							
Q3/58	2,146.3	-	178.3	2,146.3	Q3/58	771.3	Q1/49
2557	2,042.5	-	134.0	2,042.5	2557	873.0	2549
เทียบกับช่วงเวลาเดียวกัน							
Q3/58	2,146.3	-	155.4	2,146.3	Q3/58	840.3	Q3/49