

**กองทุนประกันสังคมของไทย เดือน มิ.ย. 2560**

- สถานประกอบการที่เข้าร่วม SSF เดือน มิ.ย. 60 อยู่ที่ 438.7 พันราย ขยายตัว 1.5% YoY และ 0.3% QoQ
- ผู้ประกันตน เดือน มิ.ย. 60 อยู่ที่ 14,229.4 พันคน ขยายตัว 3.0% YoY และ 0.8% QoQ
- เงินลงทุนกองทุนสะสม เดือน มิ.ย. 60 อยู่ที่ 1,636.5 Bn THB ขยายตัว 11.4% YoY และ 2.0% QoQ
- เงินกองทุนต่อคน เดือน มิ.ย. 60 อยู่ที่ 115.0 Th THB ขยายตัว 8.2% YoY และ 1.2% QoQ

**การประเมินอันดับค่า อิงค่าต่ำสุด ค่าเฉลี่ย และค่าสูงสุด (ปี 2551-60)**

	All Periods		Same Periods	Latest
	Quarter	Year	Quarter	
<b>Social Security Fund</b>				
Number of Enterprises	5	5	5	Jun-17
Number of Insured Persons	5	5	5	Jun-17
Assets <sup>1</sup>	5	5	5	Jun-17
Assets per Insured Person <sup>1</sup>	5	5	5	Jun-17

<sup>1</sup> การประเมินอันดับค่า อิงค่าต่ำสุด ค่าเฉลี่ย และค่าสูงสุด (ปี 2552-60)

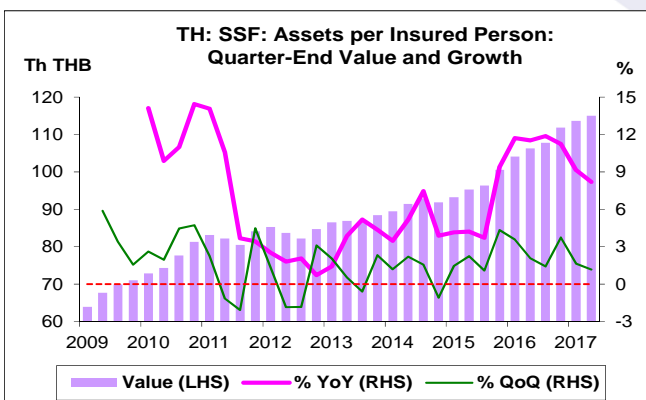
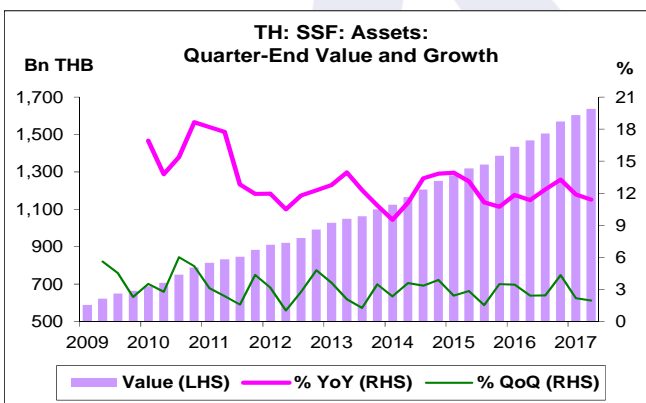
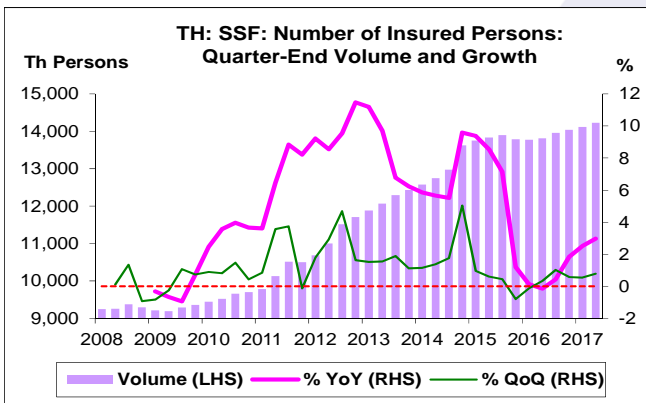
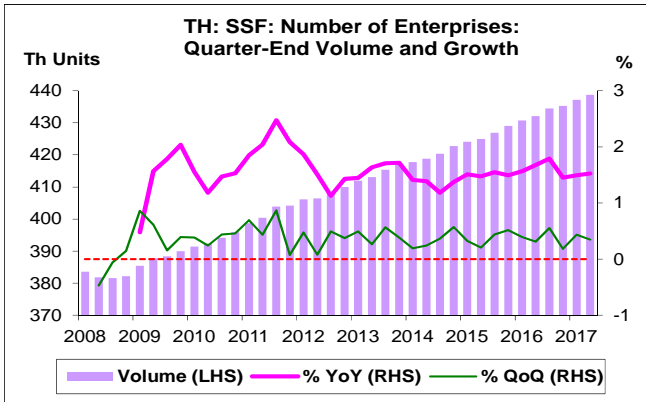
หมายเหตุ: 5 สูง 4 ค่อนข้างสูง 3 ปานกลาง 2 ค่อนข้างต่ำ 1 ต่ำ

**อัตราการเปลี่ยนแปลงรายปี (ปี 2551-59)**

%	Average YoY Growth	CAGR
<b>Social Security Fund</b>		
Number of Enterprises <sup>1</sup>	1.5	1.6
Number of Insured Persons <sup>1</sup>	4.9	5.3
Assets <sup>2</sup>	13.6	13.6
Assets per Insured Person <sup>2</sup>	8.5	7.8

<sup>1</sup> ข้อมูลปี 2551-59

<sup>2</sup> ข้อมูลปี 2552-59



**กองทุนประกันสังคม (Social Security Fund: SSF)**

**สถานประกอบการ**

- สถานประกอบการที่เข้าร่วม SSF เดือน มิ.ย. 60 อยู่ที่ 438.7 พันราย สูงสุดนับตั้งแต่ Q1/51 โดยขยายตัว 1.5% YoY ขยายตัวติดต่อกันเป็นไตรมาสที่ 34 และขยายตัวเพียง 0.3% QoQ ขยายตัวติดต่อกันเป็นไตรมาสที่ 35

**ผู้ประกันตน**

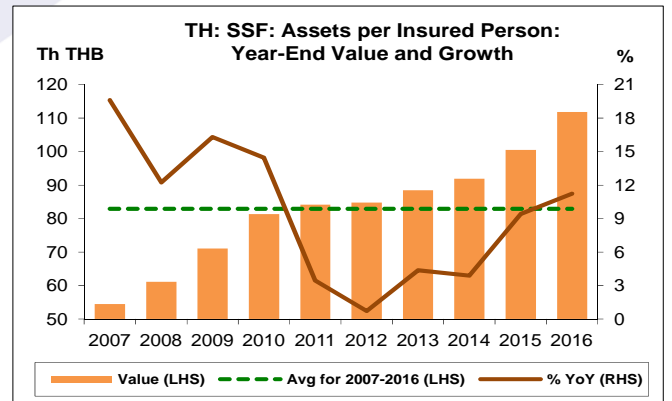
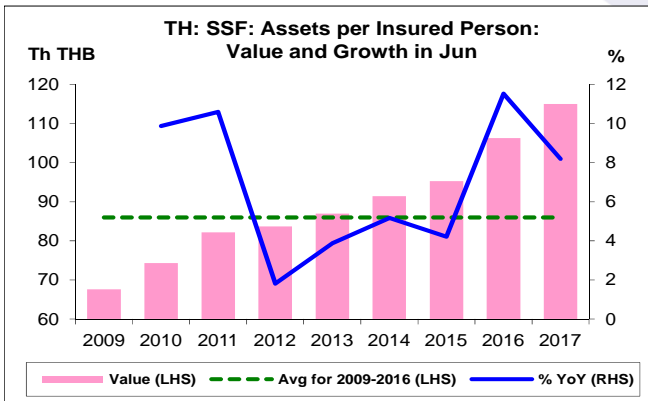
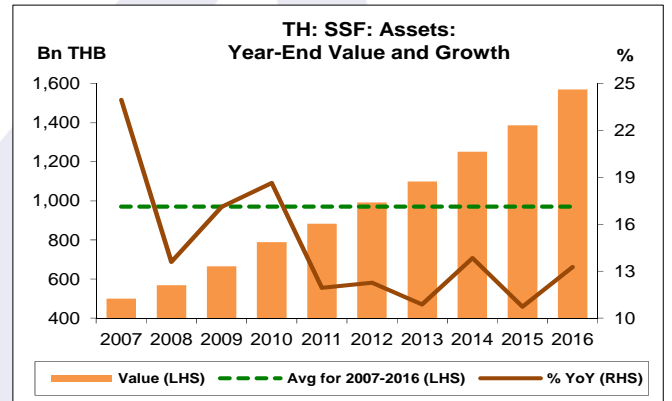
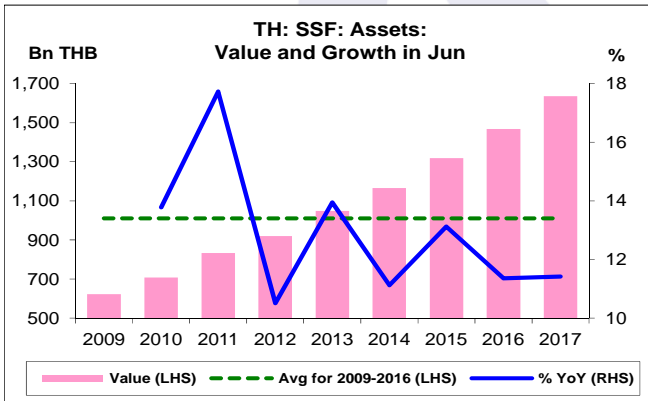
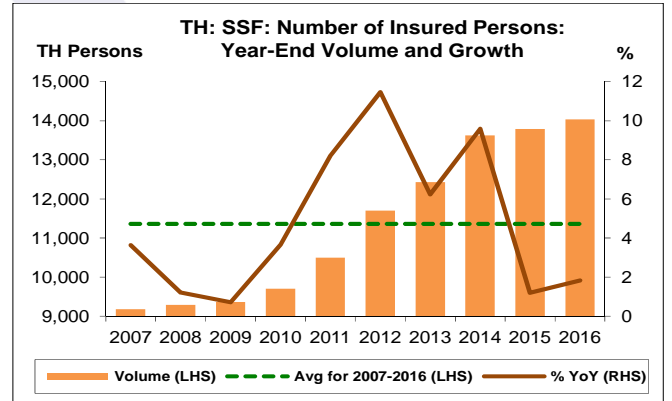
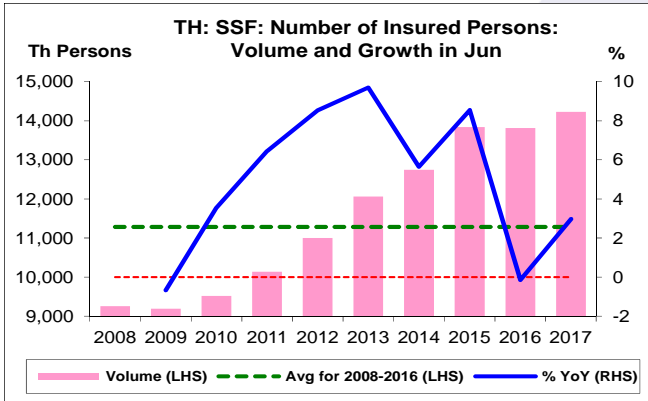
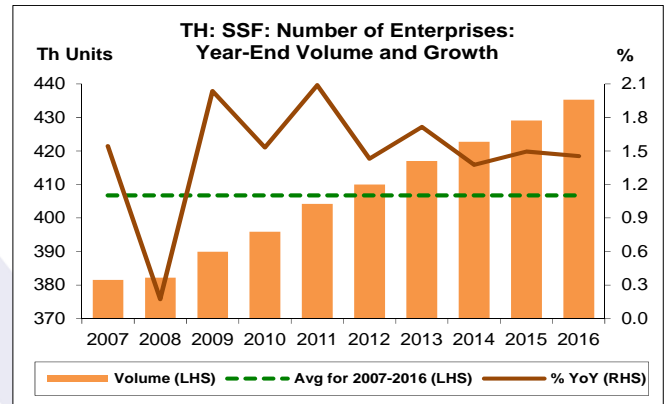
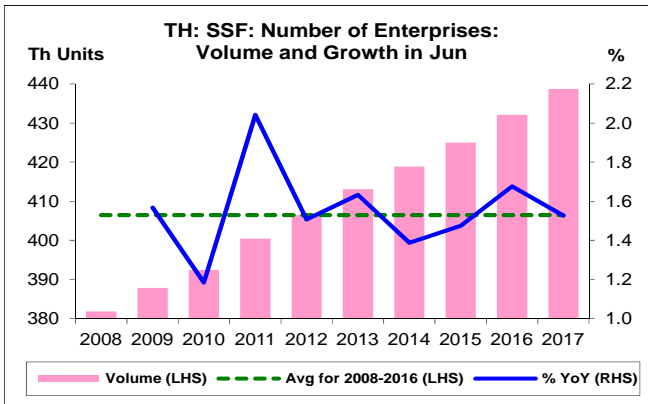
- ผู้ประกันตน เดือน มิ.ย. 60 อยู่ที่ 14,229.4 พันคน สูงสุดนับตั้งแต่ Q1/51 โดยขยายตัว 3.0% YoY ขยายตัวติดต่อกันเป็นไตรมาสที่ 4 และขยายตัวเพียง 0.8% QoQ ขยายตัวติดต่อกันเป็นไตรมาสที่ 5

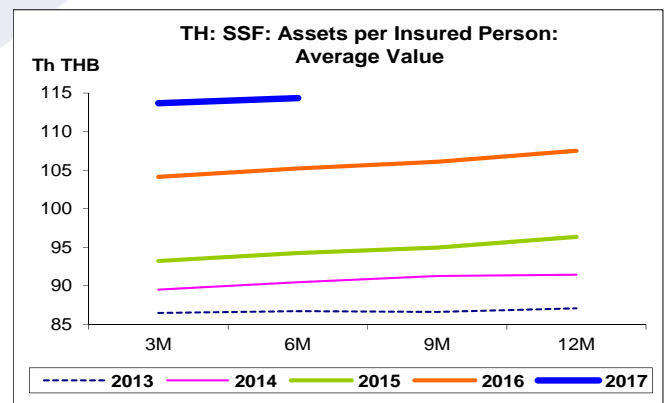
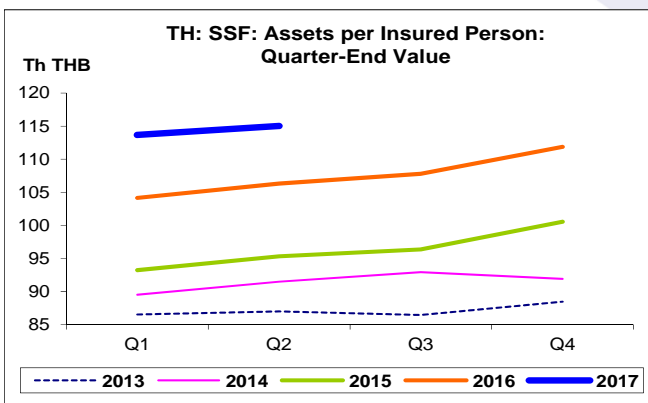
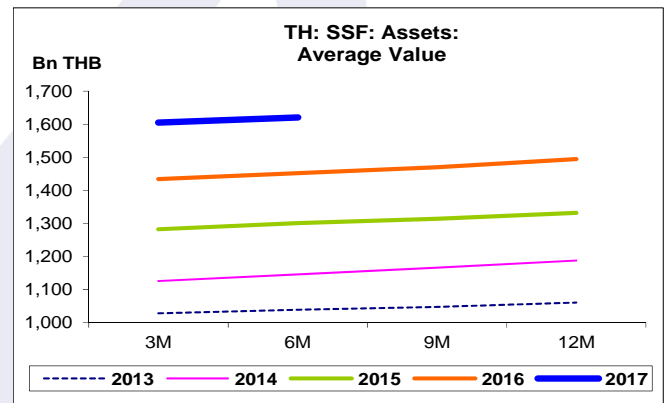
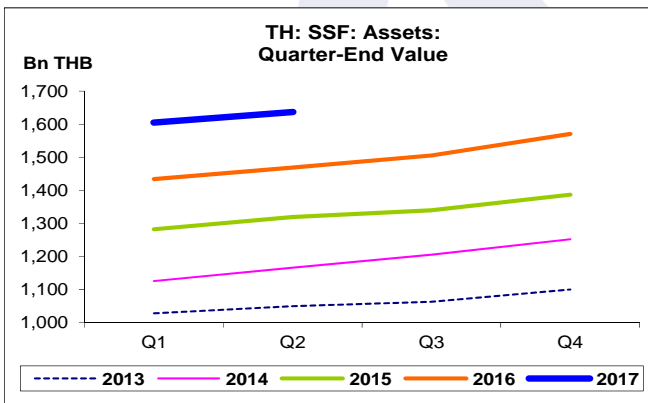
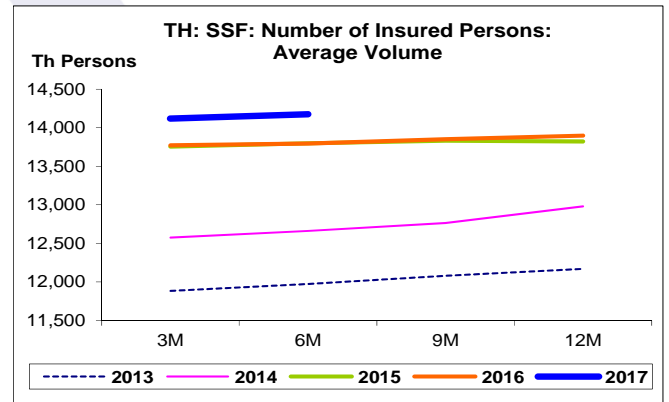
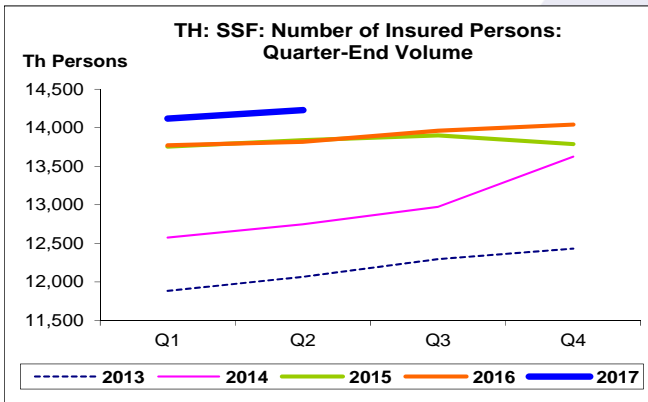
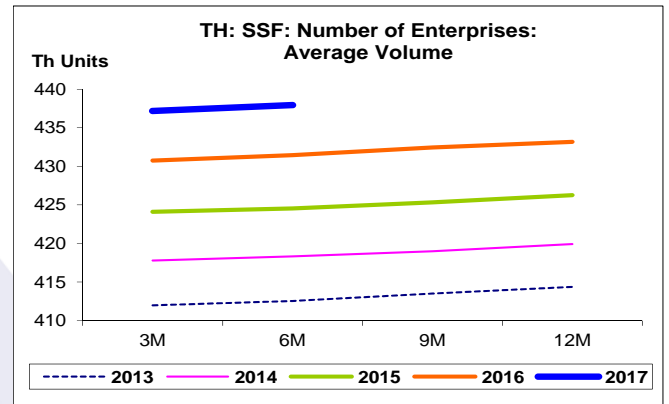
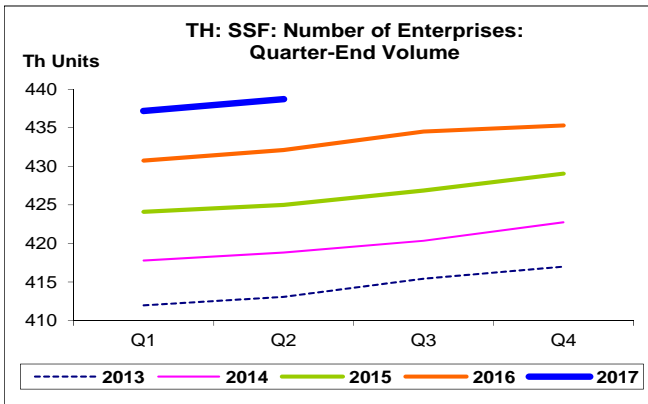
**เงินลงทุนกองทุน**

- เงินลงทุนกองทุนสะสม เดือน มิ.ย. 60 อยู่ที่ 1,636.5 Bn THB สูงสุดนับตั้งแต่ Q1/52 โดยขยายตัว 11.4% YoY ขยายตัวติดต่อกันเป็นไตรมาสที่ 30 และขยายตัว 2.0% QoQ ขยายตัวติดต่อกันเป็นไตรมาสที่ 33

**เงินกองทุนต่อหัว**

- เงินกองทุนต่อคน เดือน มิ.ย. 60 อยู่ที่ 115.0 Th THB สูงสุดนับตั้งแต่ Q1/52 โดยขยายตัว 8.2% YoY ขยายตัวติดต่อกันเป็นไตรมาสที่ 30 และขยายตัว 1.2% QoQ ขยายตัวติดต่อกันเป็นไตรมาสที่ 10





กองทุนประกันสังคม:

จุดสูงสุดและต่ำสุดในแต่ละช่วงเวลา ในระยะเวลา 10 ปี (ปี 2551-60)

	ค่าปัจจุบัน	% จาก ค่าสูงสุด	% จาก ค่าต่ำสุด	ค่าสูงสุด	Date	ค่าต่ำสุด	Date
<b>จำนวนสถานประกอบการ (Th Units)</b>							
เทียบกับทุกช่วงเวลา							
Q2/60	438.7	-	-	438.7	Q2/60	381.6	Q3/51
2559	435.3	-	-	435.3	2559	381.5	2550
เทียบกับช่วงเวลาเดียวกัน							
Q2/60	438.7	-	56.9	438.7	Q2/60	381.8	Q2/51
<b>จำนวนผู้ประกันตน (Th Persons)</b>							
เทียบกับทุกช่วงเวลา							
Q2/60	14,229.4	-	54.8	14,229.4	Q2/60	9,193.2	Q2/52
2559	14,041.7	-	52.9	14,041.7	2559	9,182.2	2550
เทียบกับช่วงเวลาเดียวกัน							
Q2/60	14,229.4	-	54.8	14,229.4	Q2/60	9,193.2	Q2/52
<b>เงินลงทุนกองทุนสะสม (Bn THB)</b>							
เทียบกับทุกช่วงเวลา							
Q2/60	1,636.5	-	177.9	1,636.5	Q2/60	589.0	Q1/52
2559	1,570.3	-	214.1	1,570.3	2559	499.9	2550
เทียบกับช่วงเวลาเดียวกัน							
Q2/60	1,636.5	-	163.1	1,636.5	Q2/60	622.0	Q2/52
<b>เงินกองทุนต่อหัว (Th THB)</b>							
เทียบกับทุกช่วงเวลา							
Q2/60	115.0	-	80.0	115.0	Q2/60	63.9	Q1/52
2559	111.8	-	105.4	111.8	2559	54.4	2550
เทียบกับช่วงเวลาเดียวกัน							
Q2/60	115.0	-	47,353.8	115.0	Q2/60	67.7	Q2/52