

สินเชื่อส่วนบุคคลที่ไม่มีหลักประกันในไทย เดือน ธ.ค. 2561

- สินเชื่อส่วนบุคคลที่ไม่มีหลักประกัน เดือน ธ.ค. 61 จำนวน 383.3 Bn THB ขยายตัว 8.2% YoY และ 0.5% MoM
- จำนวนบัญชีสินเชื่อส่วนบุคคลที่ไม่มีหลักประกัน เดือน ธ.ค. 61 จำนวน 13,409.1 พันบัญชี ขยายตัว 5.3% YoY และ 0.02% MoM
- สินเชื่อส่วนบุคคลที่ไม่มีหลักประกันต่อบัญชี เดือน ธ.ค. 61 จำนวน 28,583.4 THB ขยายตัว 2.8% YoY และ 0.5% MoM
- NPL ของสินเชื่อส่วนบุคคลที่ไม่มีหลักประกัน เดือน ธ.ค. 61 จำนวน 9.8 Bn THB ขยายตัว 9.9% YoY แต่หดตัว 0.8% QoQ คิดเป็น NPL Ratio ที่ 2.5%

การประเมินอันดับค่า อิงค่าต่ำสุด ค่าเฉลี่ย และค่าสูงสุด (ปี 2551-61)

	All Periods			Same Periods		Latest
	Month	Quarter	Year	Quarter	Month	
Unsecured Personal Loans						
Value	5	5	5	5	5	Dec-18
Number of Accounts	5	5	5	5	5	Dec-18
Value per Account	5	4	5	5	5	Dec-18
NPL Value	-	3	3	3	-	Dec-18
NPL Ratio	-	2	2	2	-	Dec-18

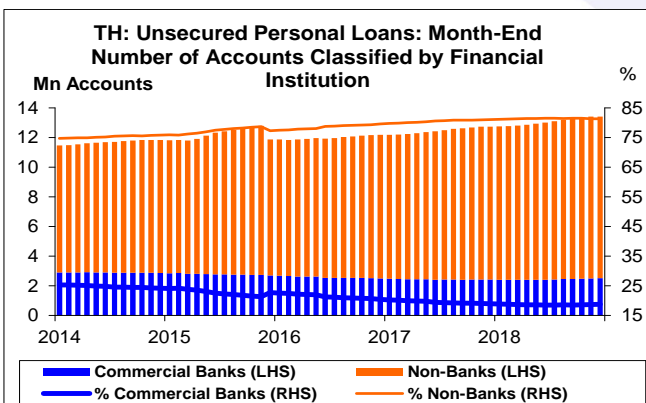
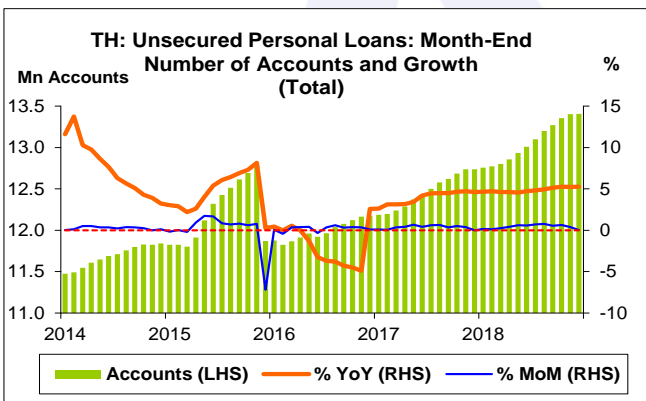
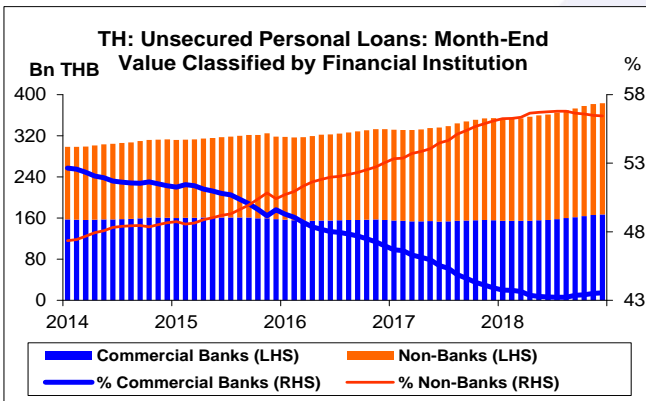
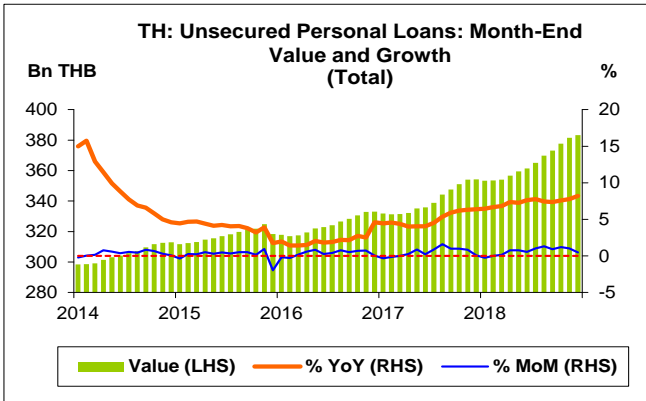
หมายเหตุ: 5 สูง 4 ค่อนข้างสูง 3 ปานกลาง 2 ค่อนข้างต่ำ 1 ต่ำ

อัตราการเปลี่ยนแปลงรายปี (ปี 2551-61)

%	Average YoY Growth	CAGR
Unsecured Personal Loans		
Value	5.7	5.3
Number of Accounts	2.9	2.6
Value per Account	2.7	2.6
NPL Value	2.0	0.8

ที่มา: ธนาคารแห่งประเทศไทย (ธปท.)

- หมายเหตุ: 1. สินเชื่อส่วนบุคคลที่ไม่มีหลักประกัน ไม่รวมสินเชื่อบัตรเครดิต
2. ธนาคารแห่งประเทศไทยได้ปรับข้อมูลตั้งแต่วันที่ 53 เนื่องจากพบว่าที่ผ่านมา ธพ. บางแห่งส่งข้อมูลที่ไม่ตรงกับนิยามของสินเชื่อส่วนบุคคลที่ไม่มีหลักประกัน ส่งผลให้สินเชื่อลดลงมาก
3. สินเชื่อส่วนบุคคลรวม ประกอบด้วย สินเชื่อส่วนบุคคลที่ไม่มีหลักประกัน สินเชื่อบัตรเครดิต และสินเชื่อเพื่อที่อยู่อาศัย
4. สินเชื่อรวมทั้งระบบ ประกอบด้วย สินเชื่อธนาคารพาณิชย์ สถาบันการเงินเฉพาะกิจที่เป็นธนาคาร และกลุ่ม Non-Banks
5. สินเชื่อรวมของกลุ่ม Non-Banks ประกอบด้วย เฉพาะสินเชื่อส่วนบุคคลที่ไม่มีหลักประกัน และสินเชื่อบัตรเครดิต
6. ตั้งแต่เดือน ธ.ค. 58 ผู้ประกอบธุรกิจที่ใช้สถาบันการเงินบางแห่ง ปรับปรุงการรายงานข้อมูลตามคำนิยามของ ธปท.
7. CAGR คือ Compound Annual Growth Rate

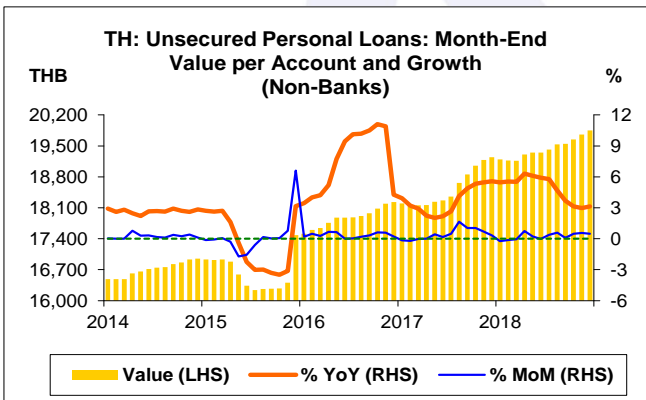
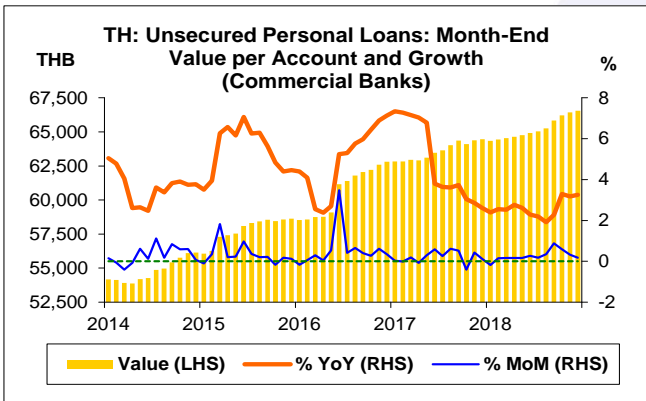
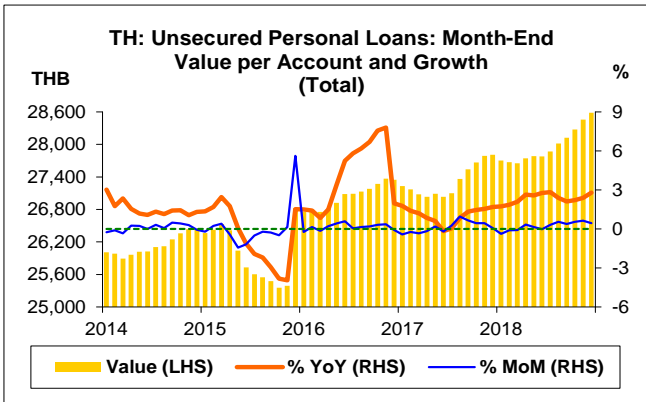


สินเชื่อส่วนบุคคลที่ไม่มีหลักประกัน

- สินเชื่อส่วนบุคคลที่ไม่มีหลักประกัน เดือน ธ.ค. 61 จำนวน 383.3 Bn THB สูงสุดนับตั้งแต่เดือน ม.ค. 51 โดยเพิ่มขึ้น 29.0 Bn THB ขยายตัว 8.2% YoY ขยายตัวติดต่อกันเป็นเดือนที่ 86 โดยกลุ่ม ธพ. และกลุ่ม Non-Banks ต่างขยายตัว 7.3% และ 8.9% YoY ตามลำดับ ทั้งนี้ สินเชื่อส่วนบุคคลที่ไม่มีหลักประกัน กลุ่ม ธพ. และกลุ่ม Non-Banks ต่างสูงสูดนับตั้งแต่เดือน ม.ค. 51
- หากเทียบกับเดือนก่อน สินเชื่อส่วนบุคคลที่ไม่มีหลักประกัน เดือน ธ.ค. 61 เพิ่มขึ้น 1.8 Bn THB ขยายตัว 0.5% MoM ขยายตัวติดต่อกันเป็นเดือนที่ 11 โดยกลุ่ม ธพ. และกลุ่ม Non-Banks ต่างขยายตัว 0.6% และ 0.4% MoM ตามลำดับ
- เดือน ธ.ค. 61 สินเชื่อส่วนบุคคลที่ไม่มีหลักประกันของกลุ่ม ธพ. และกลุ่ม Non-Banks คิดเป็น 43.5% และ 56.5% ของสินเชื่อส่วนบุคคลที่ไม่มีหลักประกันทั้งหมด ตามลำดับ
- เดือน ธ.ค. 61 สินเชื่อส่วนบุคคลที่ไม่มีหลักประกัน คิดเป็น 8.5% ของสินเชื่อส่วนบุคคลรวม ทั้งนี้ สินเชื่อส่วนบุคคลรวม เดือน ธ.ค. 61 จำนวน 4,506.2 Bn THB
- เดือน ธ.ค. 61 สินเชื่อส่วนบุคคลที่ไม่มีหลักประกัน คิดเป็น 2.3% ของสินเชื่อรวมทั้งระบบ ทั้งนี้ สินเชื่อรวมทั้งระบบ เดือน ธ.ค. 61 จำนวน 16,863.6 Bn THB

จำนวนบัญชีสินเชื่อส่วนบุคคลที่ไม่มีหลักประกัน

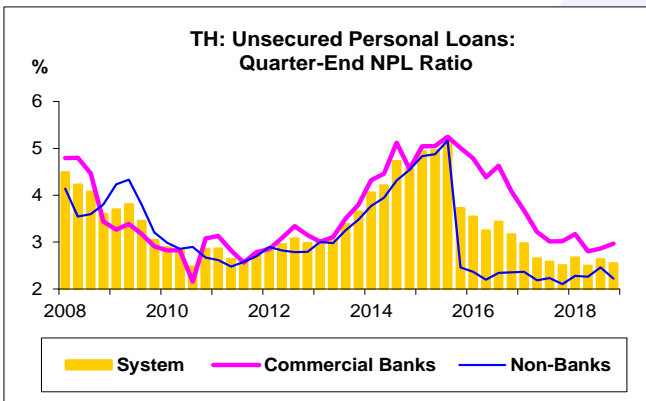
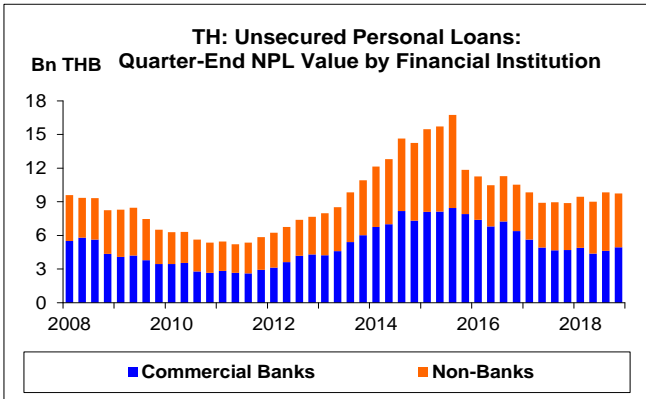
- จำนวนบัญชีสินเชื่อส่วนบุคคลที่ไม่มีหลักประกัน เดือน ธ.ค. 61 จำนวน 13,409.1 พันบัญชี สูงสุดนับตั้งแต่เดือน ม.ค. 51 โดยเพิ่มขึ้น 671.2 พันบัญชี ขยายตัว 5.3% YoY ขยายตัวติดต่อกันเป็นเดือนที่ 25 โดยกลุ่ม ธพ. และกลุ่ม Non-Banks ต่างขยายตัว 3.9% และ 5.6% YoY ตามลำดับ
- หากเทียบกับเดือนก่อน จำนวนบัญชีสินเชื่อส่วนบุคคลที่ไม่มีหลักประกัน เดือน ธ.ค. 61 เพิ่มขึ้น 3.3 พันบัญชี ขยายตัว 0.02% MoM ขยายตัวติดต่อกันเป็นเดือนที่ 30 โดยกลุ่ม ธพ. ขยายตัว 0.4% MoM แต่กลุ่ม Non-Banks หดตัว 0.1% MoM



- เดือน ธ.ค. 61 จำนวนบัญชีสินเชื่อส่วนบุคคลที่ไม่มีหลักประกันของกลุ่ม ธพ. และกลุ่ม Non-Banks คิดเป็น 18.7% และ 81.3% ของจำนวนบัญชีสินเชื่อส่วนบุคคลที่ไม่มีหลักประกันทั้งหมด ตามลำดับ

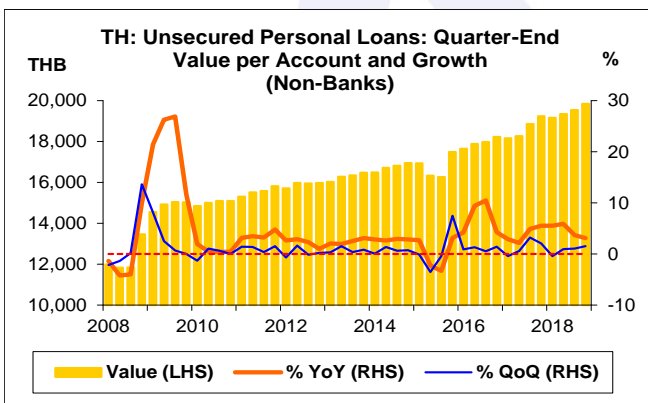
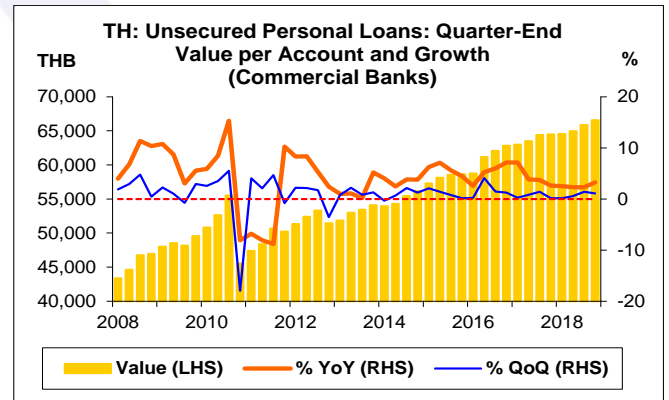
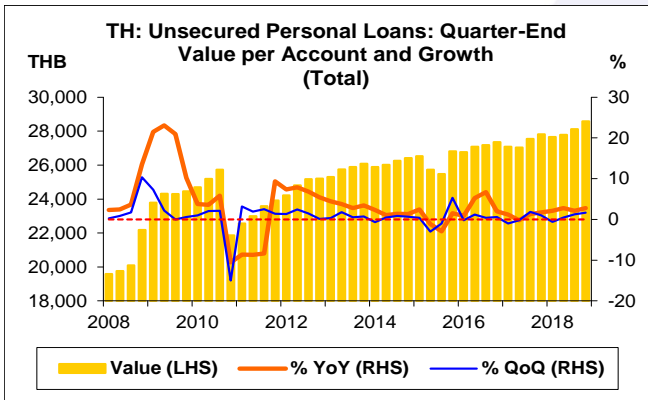
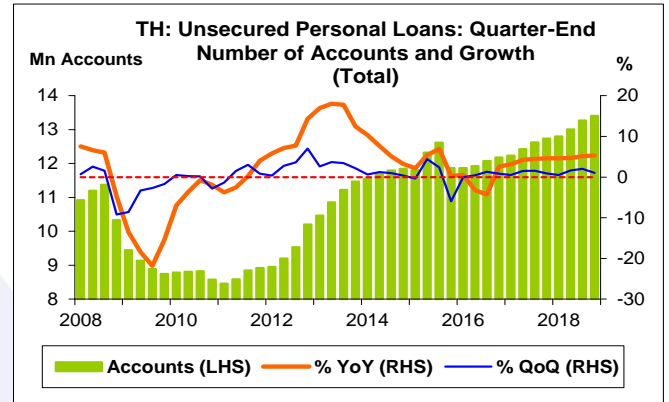
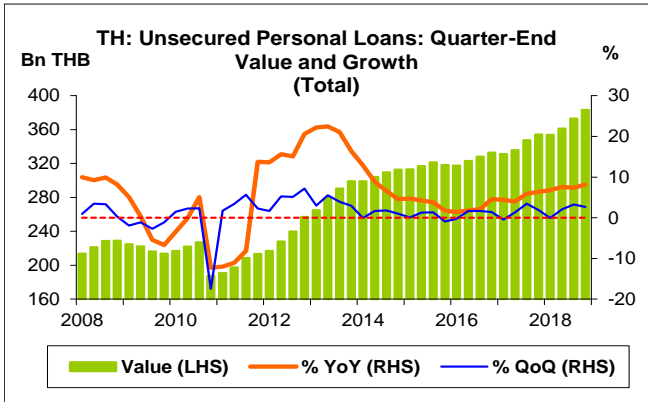
สินเชื่อต่อบัญชี

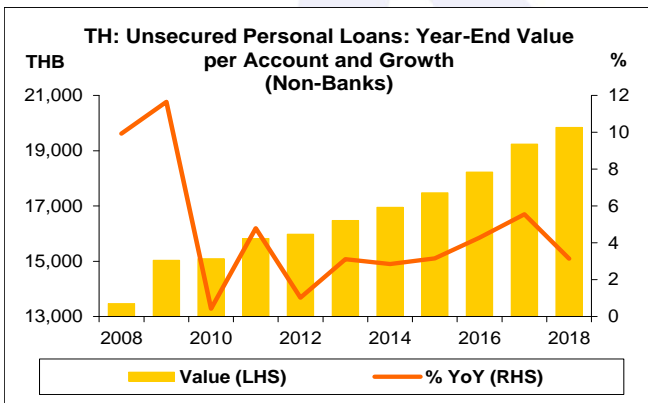
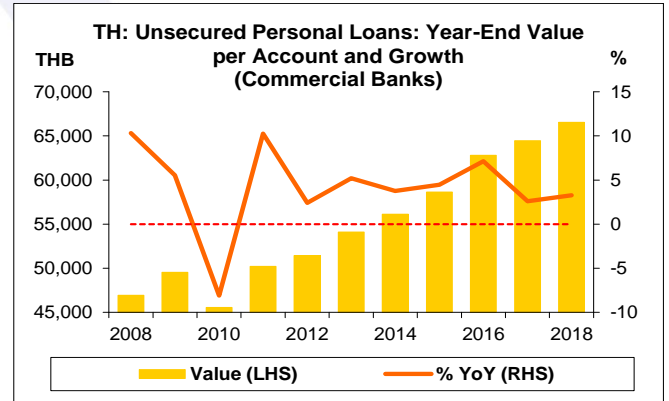
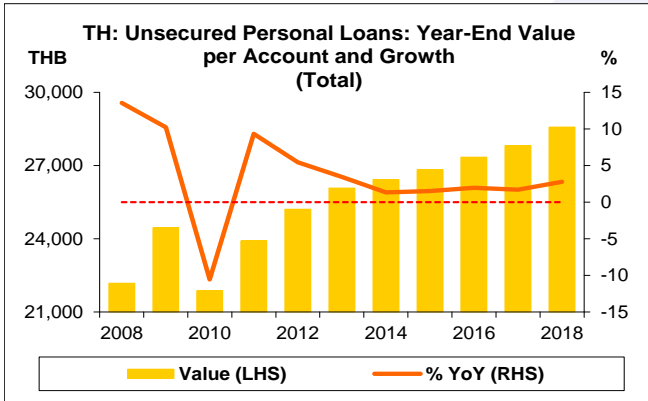
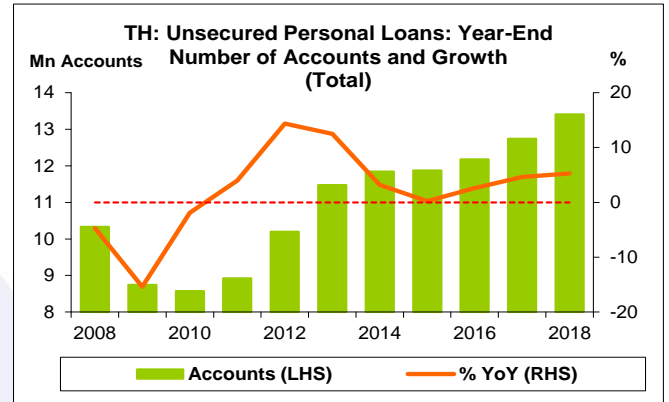
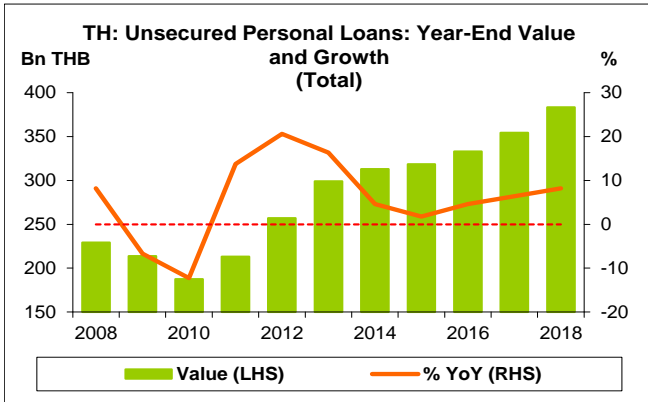
- สินเชื่อต่อบัญชี เดือน ธ.ค. 61 จำนวน 28,583.4 THB สูงสุดนับตั้งแต่เดือน ม.ค. 51 โดยเพิ่มขึ้น 773.4 THB ขยายตัว 2.8% YoY ขยายตัวติดต่อกันเป็นเดือนที่ 18 โดยกลุ่ม ธพ. และกลุ่ม Non-Banks จำนวน 66,554.8 และ 19,847.6 THB ต่างขยายตัว 3.3% และ 3.1% YoY ตามลำดับ ทั้งนี้ สินเชื่อต่อบัญชี กลุ่ม ธพ. และกลุ่ม Non-Banks ต่างสูงสุดนับตั้งแต่เดือน ม.ค. 51
- หากเทียบกับเดือนก่อน สินเชื่อต่อบัญชี เดือน ธ.ค. 61 เพิ่มขึ้น 128.5 THB ขยายตัว 0.5% MoM ขยายตัวติดต่อกันเป็นเดือนที่ 6 โดยกลุ่ม ธพ. และกลุ่ม Non-Banks ต่างขยายตัว 0.2% และ 0.5% MoM ตามลำดับ

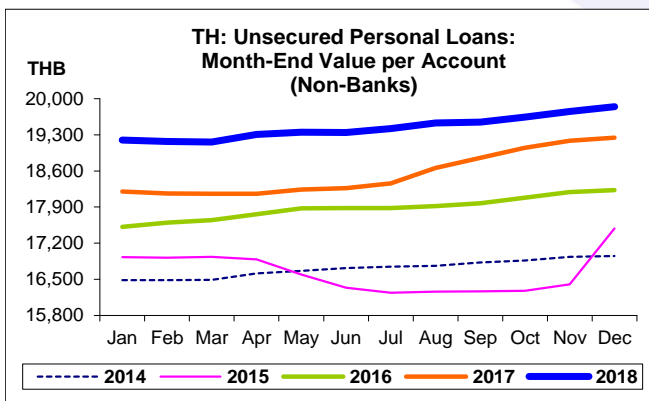
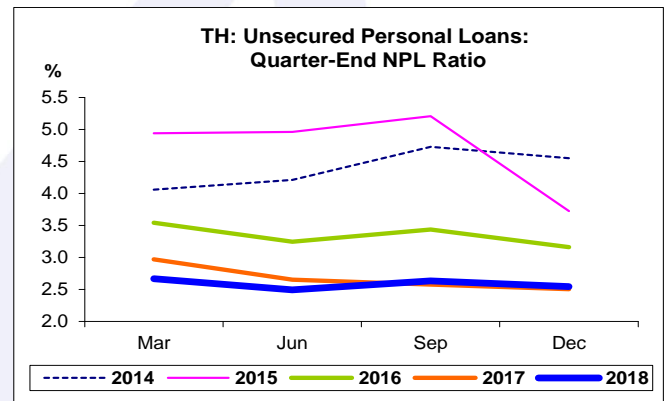
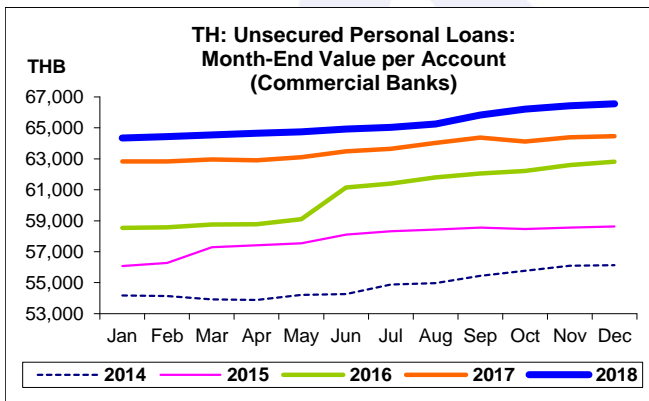
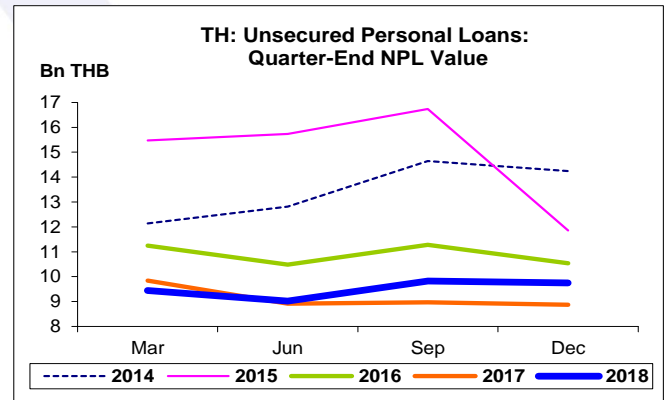
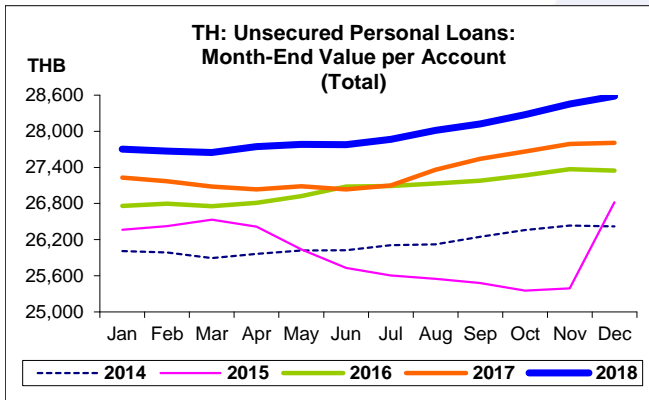
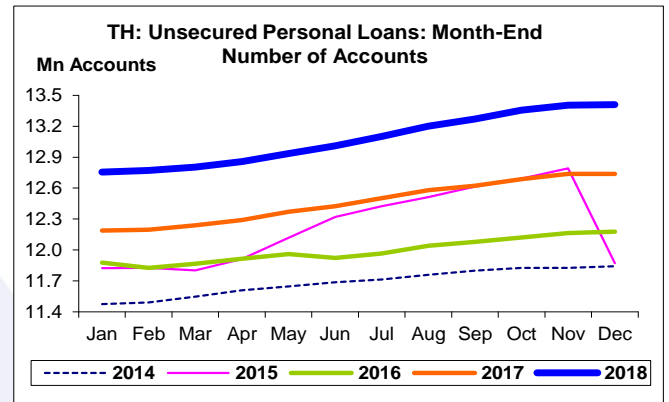
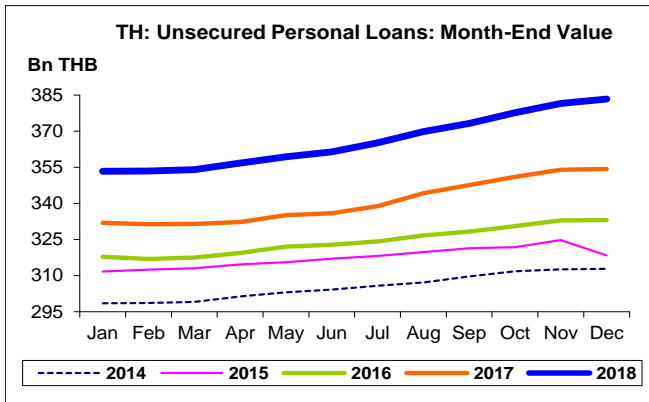


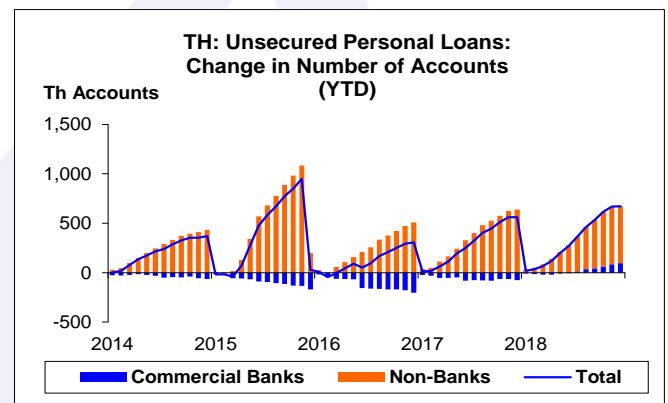
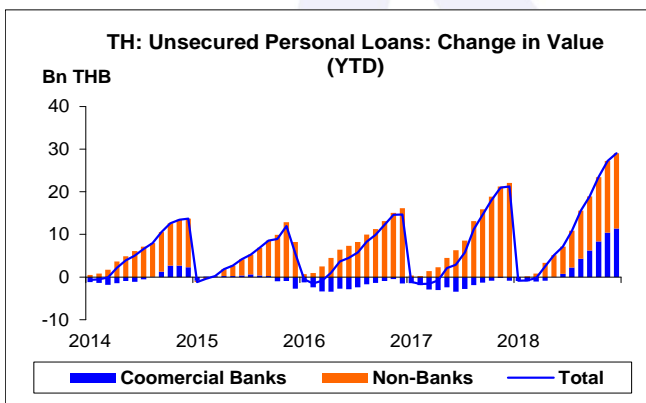
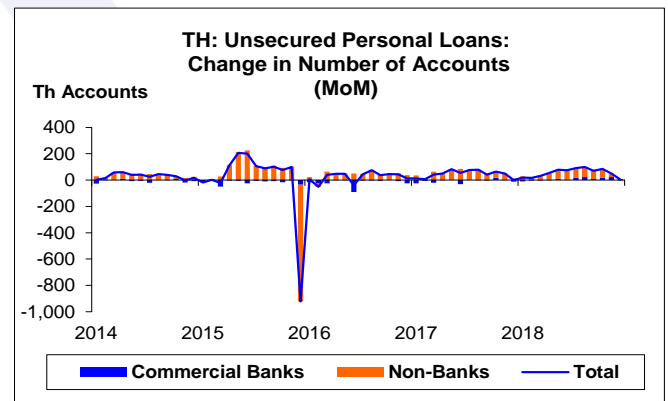
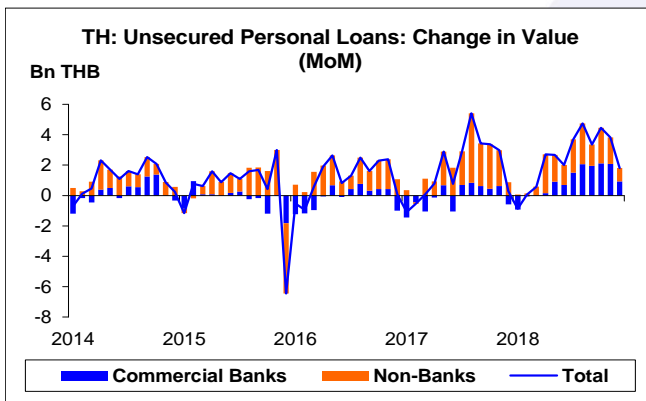
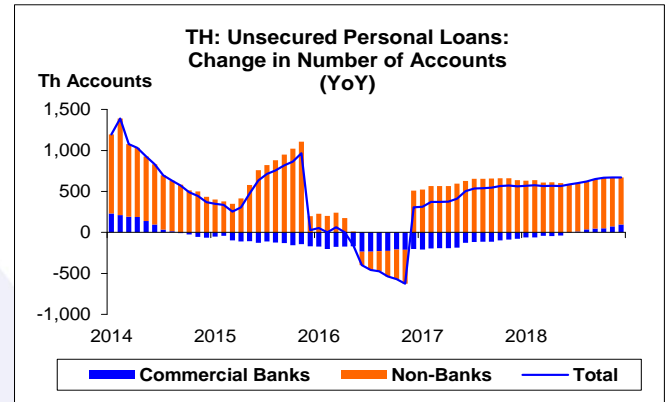
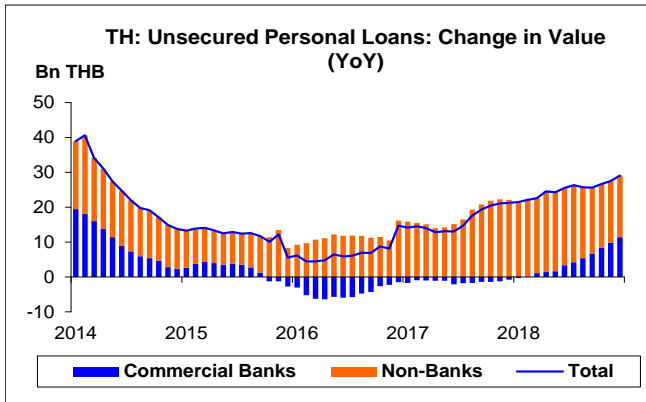
NPL ของสินเชื่อส่วนบุคคลที่ไม่มีหลักประกัน

- NPL ของสินเชื่อส่วนบุคคลที่ไม่มีหลักประกัน เดือน ธ.ค. 61 จำนวน 9.8 Bn THB เพิ่มขึ้น 0.9 Bn THB ขยายตัว 9.9% YoY โดยกลุ่ม ธพ. และกลุ่ม Non-Banks ต่างขยายตัว 5.5% และ 14.9% YoY ตามลำดับ
- หากเทียบกับเดือน ก.ย. 61 NPL ของสินเชื่อส่วนบุคคลที่ไม่มีหลักประกัน ลดลง 0.1 Bn THB หดตัว 0.8% QoQ โดยกลุ่ม ธพ. ขยายตัว 7.0% QoQ แต่กลุ่ม Non-Banks หดตัว 7.7% QoQ
- NPL Ratio เดือน ธ.ค. 61 อยู่ที่ 2.5% ลดลงจาก 2.6% ในเดือน ก.ย. 61 โดย NPL Ratio กลุ่ม ธพ. และกลุ่ม Non-Banks อยู่ที่ 3.0% และ 2.2% ตามลำดับ









สินเชื่อส่วนบุคคลที่ไม่มีหลักประกัน:
จุดสูงสุดและต่ำสุดในแต่ละช่วงเวลา ในระยะเวลา 11 ปี (ปี 2551-61)

	ค่าปัจจุบัน	% จาก ค่าสูงสุด	% จาก ค่าต่ำสุด	ค่าสูงสุด	Date	ค่าต่ำสุด	Date
Value (Bn THB)							
เทียบกับทุกช่วงเวลา							
ธ.ค. 61	383.3	-	108.0	383.3	ธ.ค. 61	184.3	ก.พ. 54
Q4/61	383.3	-	104.4	383.3	Q4/61	187.5	Q4/53
2561	383.3	-	104.4	383.3	2561	187.5	2553
เทียบกับช่วงเวลาเดียวกัน							
ธ.ค. 61	383.3	-	104.4	383.3	ธ.ค. 61	187.5	ธ.ค. 53
Q4/61	383.3	-	104.4	383.3	Q4/61	187.5	Q4/53
Number of Accounts (Th Accounts)							
เทียบกับทุกช่วงเวลา							
ธ.ค. 61	13,409.1	-	59.3	13,409.1	ธ.ค. 61	8,416.9	ก.พ. 54
Q4/61	13,409.1	-	58.5	13,409.1	Q4/61	8,458.3	Q1/54
2561	13,409.1	-	56.3	13,409.1	2561	8,576.4	2553
เทียบกับช่วงเวลาเดียวกัน							
ธ.ค. 61	13,409.1	-	56.3	13,409.1	ธ.ค. 61	8,576.4	ธ.ค. 53
Q4/61	13,409.1	-	56.3	13,409.1	Q4/61	8,576.4	Q4/53
Value per Account (THB)							
เทียบกับทุกช่วงเวลา							
ธ.ค. 61	28,583.4	-	46.9	28,583.4	ธ.ค. 61	19,463.4	ก.พ. 51
Q4/61	28,583.4	-	46.0	28,583.4	Q4/61	19,580.6	Q1/51
2561	28,583.4	-	30.7	28,583.4	2561	21,861.3	2553
เทียบกับช่วงเวลาเดียวกัน							
ธ.ค. 61	28,583.4	-	30.7	28,583.4	ธ.ค. 61	21,861.3	ธ.ค. 53
Q4/61	28,583.4	-	30.7	28,583.4	Q4/61	21,861.3	Q4/53
NPL Value (Bn THB)							
เทียบกับทุกช่วงเวลา							
Q4/61	9.8	-41.7	87.0	16.7	Q3/58	5.2	Q2/54
2561	9.8	-31.5	82.0	14.2	2557	5.4	2553
เทียบกับช่วงเวลาเดียวกัน							
Q4/61	9.8	-31.5	82.0	14.2	Q4/57	5.4	Q4/53