

รายได้ของรัฐบาลไทย เดือน ม.ค. 2561 และ 4 เดือนแรกของปีงบประมาณ 2561

- รายได้รัฐบาล เดือน ม.ค. 61 จำนวน 226.3 Bn THB ขยายตัว 8.9% YoY แต่หดตัว 3.0% MoM หากพิจารณา 4M/FY61 จำนวน 851.8 Bn THB ขยายตัว 2.5% YoY
- เดือน ม.ค. 61 รายได้จากภาษี จำนวน 200.0 Bn THB ขยายตัว 7.3% YoY และ 6.5% MoM ส่วนรายได้ที่ไม่ใช่ภาษี จำนวน 26.3 Bn THB ขยายตัวถึง 23.3% YoY แต่หดตัวถึง 42.2% MoM หากพิจารณา 4M/FY61 รายได้จากภาษี จำนวน 715.7 Bn THB ขยายตัวเพียง 0.7% YoY ส่วนรายได้ที่ไม่ใช่ภาษี จำนวน 136.1 Bn THB ขยายตัว 12.8% YoY

การประเมินอันดับค่า อิงค่าต่ำสุด ค่าเฉลี่ย และค่าสูงสุด (FY2551-61)

	All Periods			Same Periods			Latest
	F-Month	F-Quarter	FY	F-YTD	F-Quarter	F-Month	
<b>Gross Government Revenue</b>	3	3	5	5	5	5	Jan-18
Tax Revenue	3	3	5	5	5	5	Jan-18
Direct Taxes	3	2	4	5	5	5	Jan-18
- Personal Income Tax	5	3	5	5	4	5	Jan-18
- Corporate Income Tax	3	2	4	5	5	5	Jan-18
- Petroleum Income Tax	3	2	1	1	2	3	Jan-18
Indirect Taxes	5	4	5	5	4	5	Jan-18
- Value Added Tax	5	5	5	5	5	5	Jan-18
- Excise Taxes	5	4	5	4	4	5	Jan-18
- Import Duties	3	4	3	3	3	3	Jan-18
Non-Tax Revenue	3	4	4	5	4	5	Jan-18
State Enterprises	3	4	5	4	4	3	Jan-18
<b>Net Government Revenue</b>	3	4	5	5	4	5	Jan-18
- Net Value Added Tax	5	4	5	5	5	5	Jan-18

Note: F-Month, F-Quarter และ F-YTD นับตามปีงบประมาณ

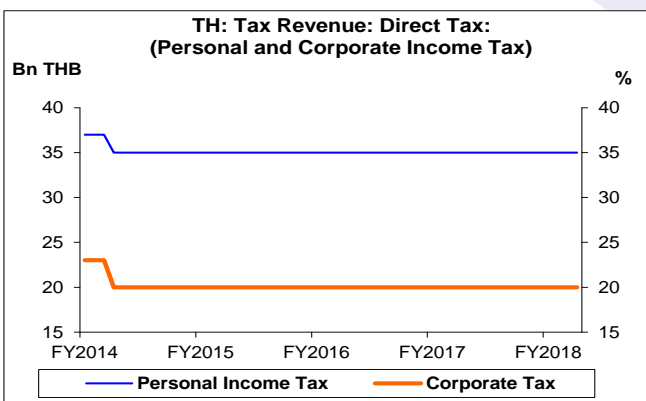
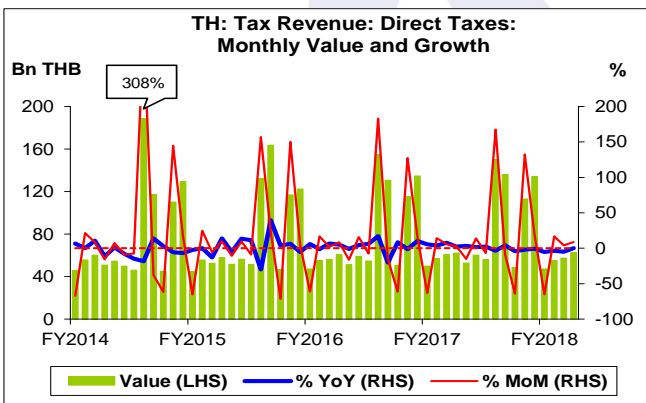
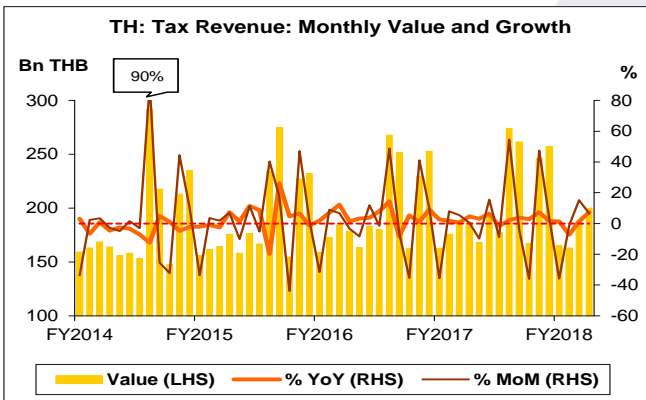
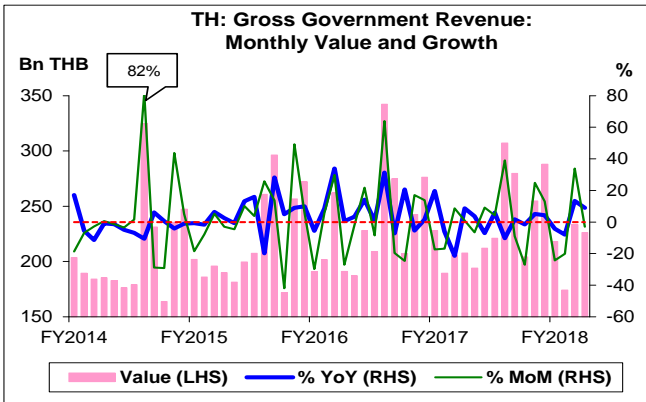
หมายเหตุ: 5 สูง 4 ค่อนข้างสูง 3 ปานกลาง 2 ค่อนข้างต่ำ 1 ต่ำ

อัตราการเปลี่ยนแปลงรายปี (ปี 2551-60)

%	Average YoY Growth	CAGR
<b>Gross Government Revenue</b>	5.1	4.9
Tax Revenue	5.1	4.9
Direct Taxes	4.4	4.0
- Personal Income Tax	4.9	4.7
- Corporate Income Tax	5.3	4.7
- Petroleum Income Tax	-2.4	-5.1
Indirect Taxes	5.7	5.5
- Value Added Tax	5.8	5.4
- Excise Taxes	7.6	6.8
- Import Duties	2.1	1.4
Non-Tax Revenue	6.2	5.1
State Enterprises	6.3	6.0
<b>Net Government Revenue</b>	5.0	4.8
- Net Value Added Tax	6.6	6.3

ที่มา: สำนักงานเศรษฐกิจการคลัง

- หมายเหตุ:
1. FY คือ ปีงบประมาณ (เดือน ต.ค.-ก.ย.)
  2. CAGR คือ Compound Annual Growth Rate
  3. รายได้สุทธิ คือ รายได้ของรัฐบาล หักเงินคืนภาษี และเงินจัดสรรให้ อบจ. และ อบป.



### รายได้รัฐบาล

- รายได้รัฐบาล เดือน ม.ค. 61 จำนวน 226.3 Bn THB ขยายตัว 8.9% YoY แต่หดตัว 3.0% MoM หากพิจารณา 4M/FY61 จำนวน 851.8 Bn THB ขยายตัว 2.5% YoY ทั้งนี้ สูงกว่าค่าเฉลี่ยในช่วงเดียวกันของ FY51-60 ที่ 667.7 Bn THB อยู่ถึง 27.6% สูงกว่าช่วงเดียวกันของ FY56 อยู่ 2.1% CAGR และสูงสุดเมื่อเทียบกับช่วงเดียวกันของ FY51-60

- รายได้รัฐบาล ประกอบด้วย รายได้จากภาษี และรายได้ที่ไม่ใช่ภาษี โดยเดือน ม.ค. 61 คิดเป็น 88.4% และ 11.6% ของรายได้รัฐบาลทั้งหมด ตามลำดับ หากพิจารณา 4M/FY61 คิดเป็น 84.0% และ 16.0% ของรายได้รัฐบาลทั้งหมด ตามลำดับ

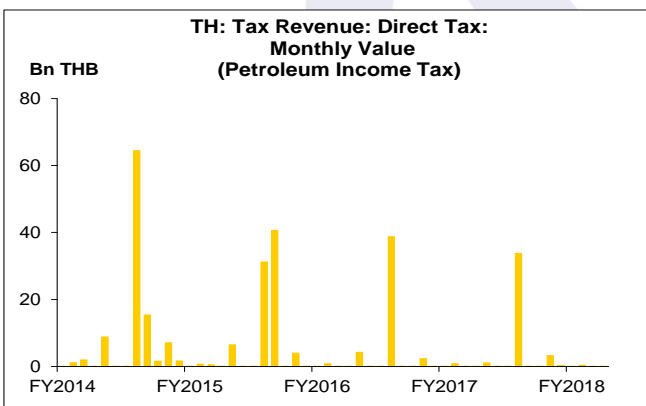
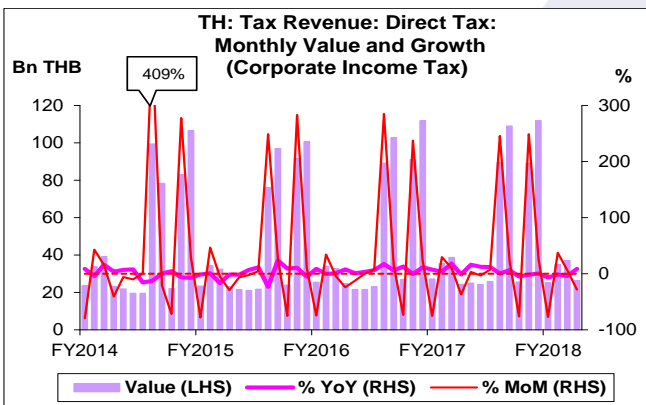
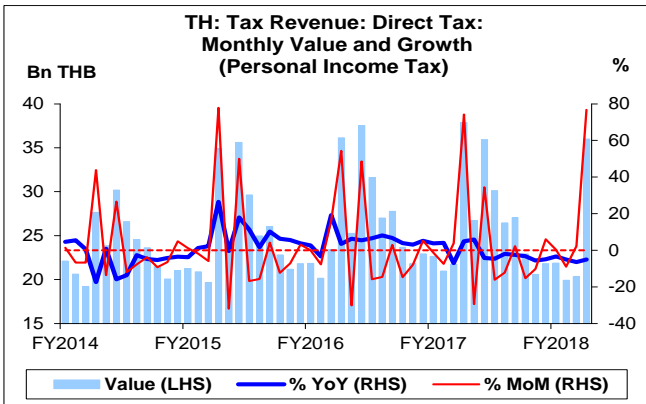
### รายได้จากภาษี

- รายได้จากภาษี เดือน ม.ค. 61 จำนวน 200.0 Bn THB ขยายตัว 7.3% YoY และ 6.5% MoM หากพิจารณา 4M/FY61 จำนวน 715.7 Bn THB ขยายตัวเพียง 0.7% YoY ทั้งนี้ สูงกว่าค่าเฉลี่ยในช่วงเดียวกันของ FY51-60 ที่ 577.4 Bn THB อยู่ถึง 24.0% สูงกว่าช่วงเดียวกันของ FY56 อยู่ 1.4% CAGR และสูงสุดเมื่อเทียบกับช่วงเดียวกันของ FY51-60

- รายได้จากภาษี ประกอบด้วย ภาษีทางตรง และภาษีทางอ้อม โดยเดือน ม.ค. 61 คิดเป็น 31.2% และ 68.8% ของรายได้จากภาษีทั้งหมด ตามลำดับ หากพิจารณา 4M/FY61 คิดเป็น 31.0% และ 69.0% ของรายได้จากภาษีทั้งหมด ตามลำดับ

### ภาษีทางตรง

- ภาษีทางตรง เดือน ม.ค. 61 จำนวน 62.4 Bn THB ขยายตัวเพียง 0.3% YoY ขยายตัวเป็นครั้งแรก หลังจากหดตัวติดต่อกัน 6 เดือน และขยายตัว 8.7% MoM หากพิจารณา 4M/FY61 จำนวน 222.2 Bn THB หดตัว 3.3% YoY ทั้งนี้ สูงกว่าค่าเฉลี่ยในช่วงเดียวกันของ FY51-60 ที่ 182.8 Bn THB อยู่ถึง 21.5% และสูงกว่าช่วงเดียวกันของ FY57 อยู่ 1.1% CAGR



- ภาษีทางตรงที่สำคัญ ได้แก่ ภาษีเงินได้บุคคลธรรมดา ภาษีเงินได้นิติบุคคล และภาษีเงินได้ปิโตรเลียม โดยเดือน ม.ค. 61 คิดเป็น 57.7% 42.3% และ 0.0% ของภาษีทางตรงทั้งหมด ตามลำดับ หากพิจารณา 4M/FY61 คิดเป็น 44.2% 55.6% และ 0.2% ของภาษีทางตรงทั้งหมด ตามลำดับ

**ภาษีเงินได้บุคคลธรรมดา**

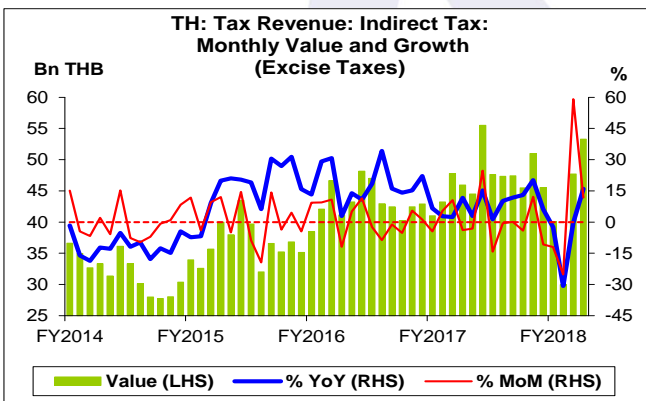
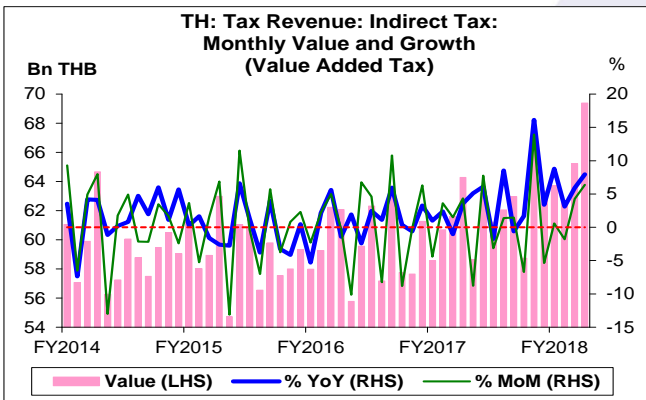
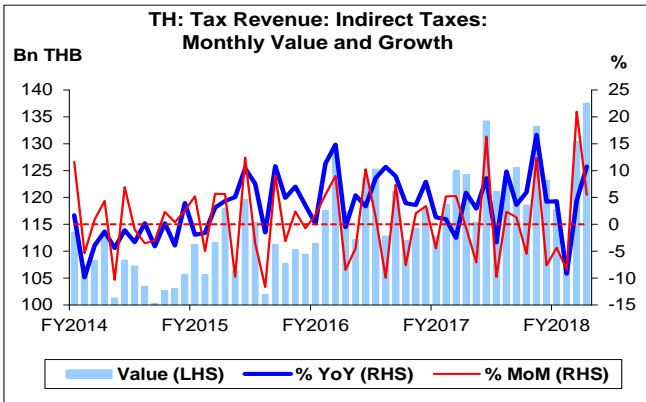
- ภาษีเงินได้บุคคลธรรมดา เดือน ม.ค. 61 จำนวน 36.0 Bn THB หดตัว 5.0% YoY หดตัวติดต่อกันเป็นเดือนที่ 11 แต่ขยายตัวถึง 76.7% MoM หากพิจารณา 4M/FY61 จำนวน 98.1 Bn THB หดตัว 5.0% YoY ทั้งนี้ สูงกว่าค่าเฉลี่ยในช่วงเดียวกันของ FY51-60 ที่ 83.0 Bn THB อยู่ 18.3% และสูงกว่าช่วงเดียวกันของ FY58 อยู่เพียง 0.5% CAGR

**ภาษีเงินได้นิติบุคคล**

- ภาษีเงินได้นิติบุคคล เดือน ม.ค. 61 จำนวน 26.4 Bn THB ขยายตัว 8.5% YoY แต่หดตัวถึง 28.6% MoM หากพิจารณา 4M/FY61 จำนวน 123.7 Bn THB หดตัว 1.6% YoY ทั้งนี้ สูงกว่าค่าเฉลี่ยในช่วงเดียวกันของ FY51-60 ที่ 98.1 Bn THB อยู่ถึง 26.1% และสูงกว่าช่วงเดียวกันของ FY57 อยู่เพียง 0.8% CAGR

**ภาษีเงินได้ปิโตรเลียม**

- ภาษีเงินได้ปิโตรเลียม เดือน ม.ค. 61 จำนวน 0.1 Mn THB หดตัวถึง 99.0% YoY และ 90.8% MoM หากพิจารณา 4M/FY61 จำนวน 0.4 Bn THB หดตัวถึง 53.0% YoY ทั้งนี้ ต่ำกว่าค่าเฉลี่ยในช่วงเดียวกันของ FY51-60 ที่ 1.8 Bn THB อยู่ถึง 78.5% และต่ำสุดเมื่อเทียบกับช่วงเดียวกันของ FY51-60



### ภาษีทางอ้อม

- ภาษีทางอ้อม เดือน ม.ค. 61 จำนวน 137.6 Bn THB สูงสุดนับตั้งแต่เดือน ต.ค. 50 โดยขยายตัว 10.8% YoY และ 5.5% MoM หากพิจารณา 4M/FY61 จำนวน 493.5 Bn THB ขยายตัว 2.7% YoY ทั้งนี้ สูงกว่าค่าเฉลี่ยในช่วงเดียวกันของ FY51-60 ที่ 394.6 Bn THB อยู่ที่ 25.1% สูงกว่าช่วงเดียวกันของ FY56 อยู่ 1.5% CAGR และสูงสุดเมื่อเทียบกับช่วงเดียวกันของ FY51-60

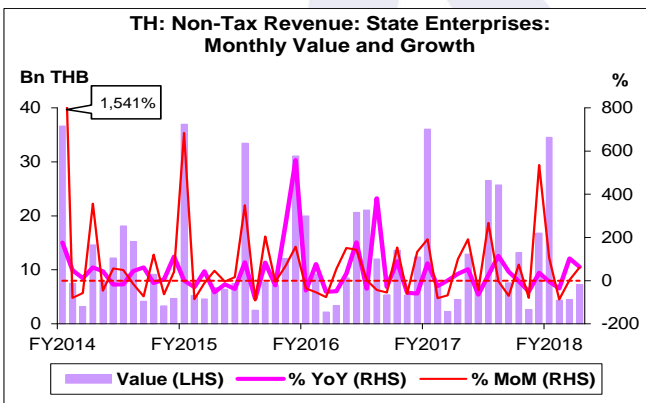
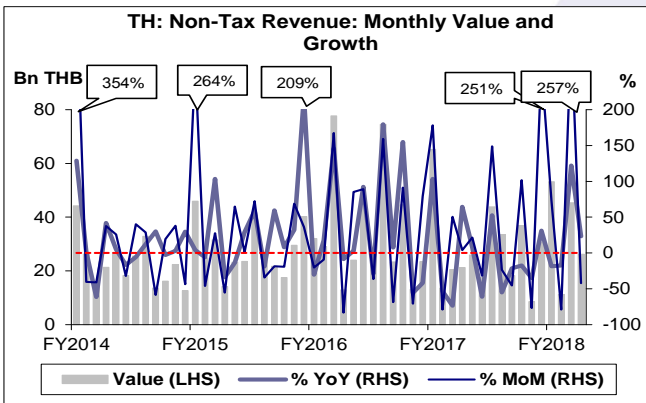
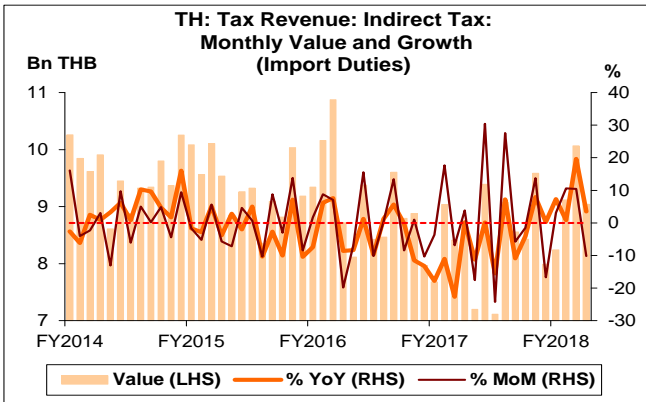
- ภาษีทางอ้อมที่สำคัญ ได้แก่ ภาษีมูลค่าเพิ่ม ภาษีสรรพสามิต และ อกรักษาเข้า โดยเดือน ม.ค. 61 คิดเป็น 50.4% 38.7% และ 6.6% ของภาษีทางอ้อมทั้งหมด ตามลำดับ หากพิจารณา 4M/FY61 คิดเป็น 52.9% 34.6% และ 7.4% ของภาษีทางอ้อมทั้งหมด ตามลำดับ

### ภาษีมูลค่าเพิ่ม

- ภาษีมูลค่าเพิ่ม เดือน ม.ค. 61 จำนวน 69.4 Bn THB สูงสุดนับตั้งแต่เดือน ต.ค. 50 โดยขยายตัว 7.9% YoY ขยายตัวติดต่อกันเป็นเดือนที่ 7 และขยายตัว 6.4% MoM หากพิจารณา 4M/FY61 จำนวน 260.9 Bn THB ขยายตัว 6.4% YoY ทั้งนี้ สูงกว่าค่าเฉลี่ยในช่วงเดียวกันของ FY51-60 ที่ 206.6 Bn THB อยู่ที่ 26.3% สูงกว่าช่วงเดียวกันของ FY57 อยู่ 1.8% CAGR และสูงสุดเมื่อเทียบกับช่วงเดียวกันของ FY51-60

### ภาษีสรรพสามิต

- ภาษีสรรพสามิต เดือน ม.ค. 61 จำนวน 53.3 Bn THB ขยายตัว 16.0% YoY และ 11.7% MoM หากพิจารณา 4M/FY61 จำนวน 171.0 Bn THB หดตัว 3.9% YoY ทั้งนี้ สูงกว่าค่าเฉลี่ยในช่วงเดียวกันของ FY51-60 ที่ 134.8 Bn THB อยู่ที่ 26.8% และสูงกว่าช่วงเดียวกันของ FY56 อยู่ 1.7% CAGR



**อากรขาเข้า**

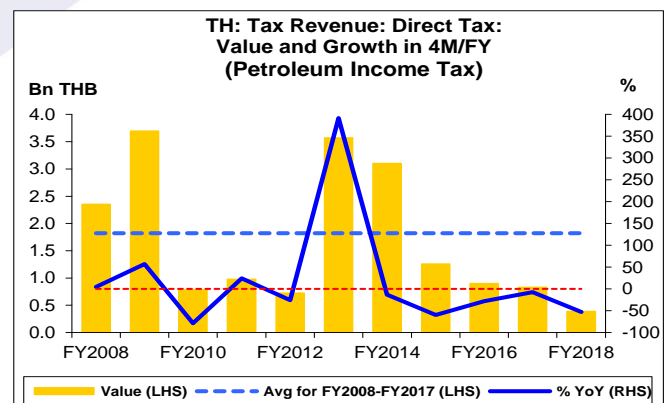
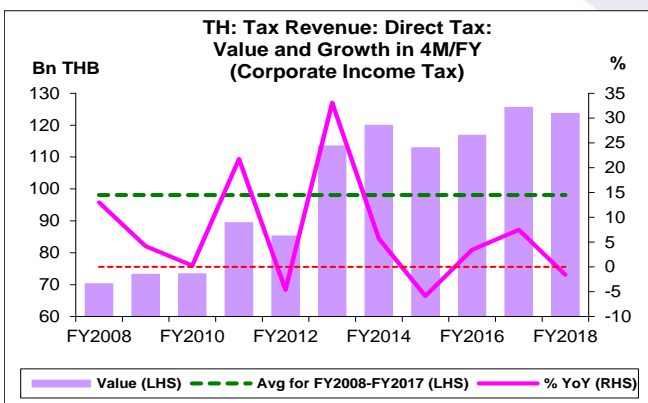
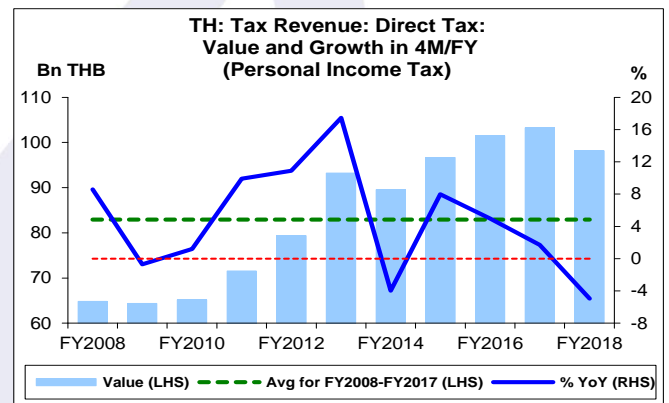
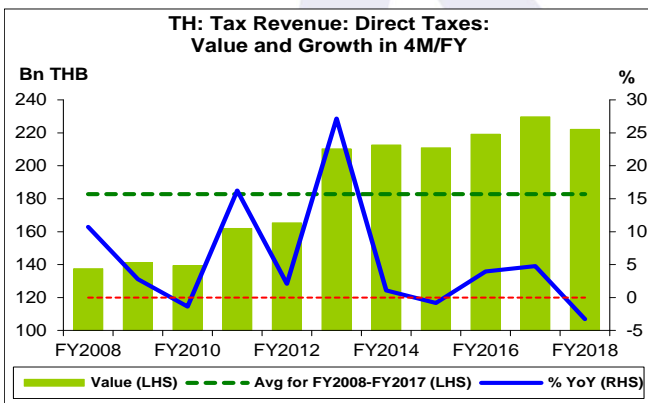
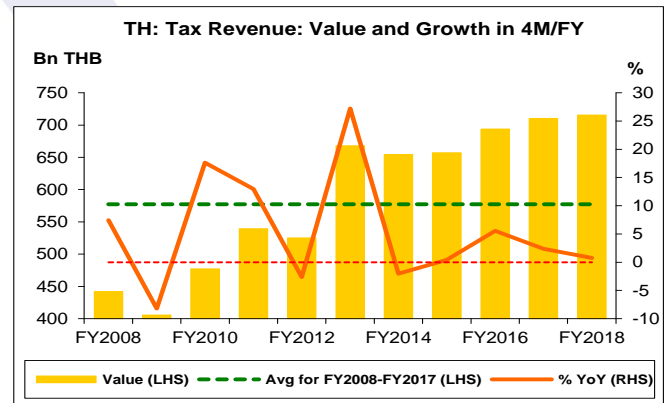
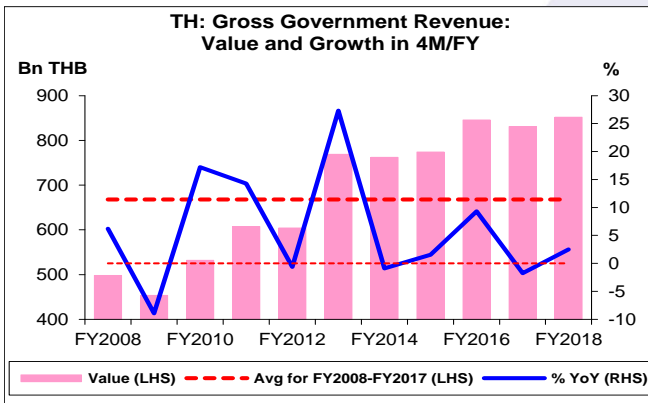
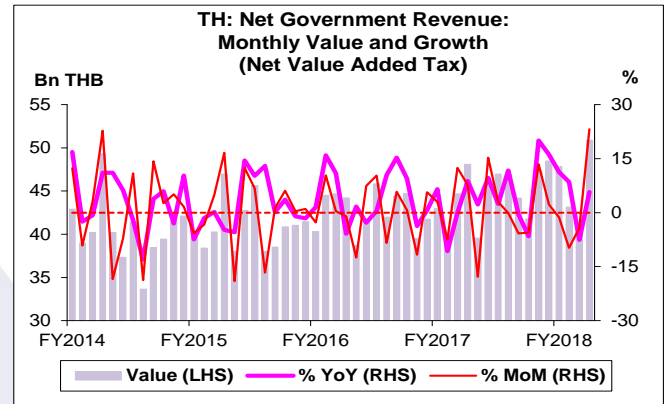
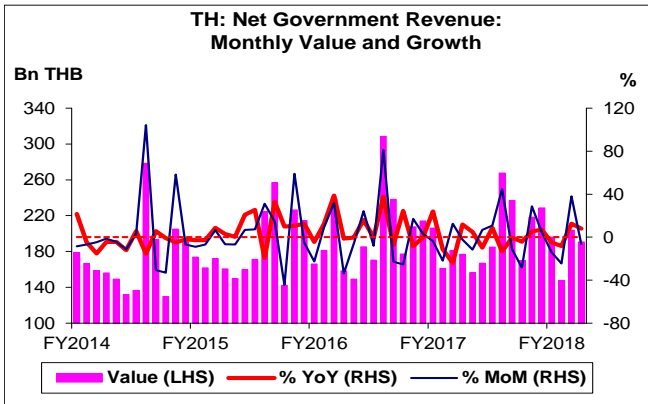
- อากรขาเข้า เดือน ม.ค. 61 จำนวน 9.0 Bn THB ขยายตัว 3.5% YoY ขยายตัวติดต่อกันเป็นเดือนที่ 6 แต่หดตัว 10.2% MoM หากพิจารณา 4M/FY61 จำนวน 36.5 Bn THB ขยายตัว 7.7% YoY ทั้งนี้ สูงกว่าค่าเฉลี่ยในช่วงเดียวกันของ FY51-60 ที่ 35.4 Bn THB อยู่ 3.0%

**รายได้ที่ไม่ใช่ภาษี**

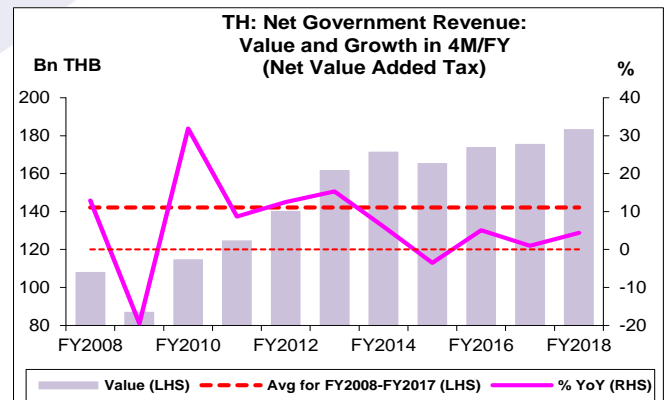
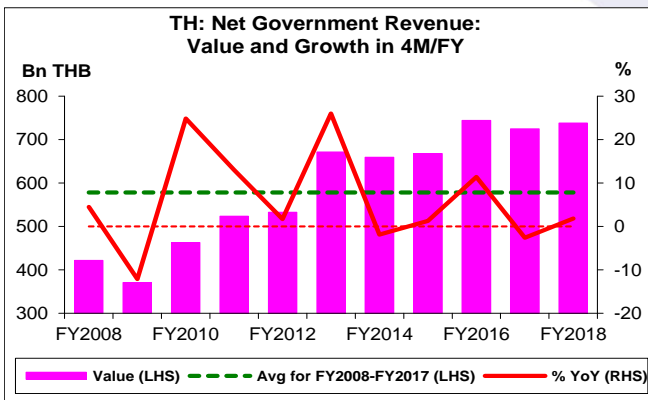
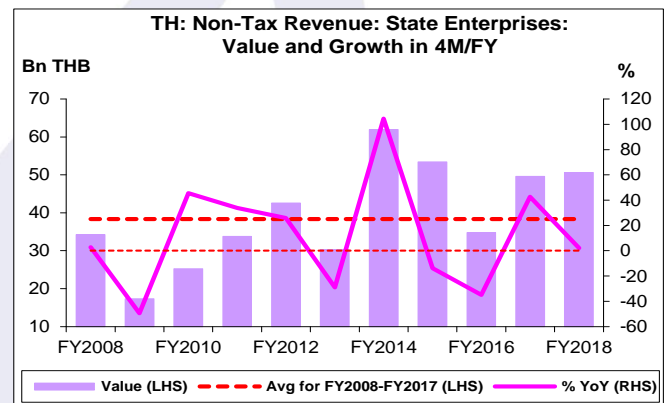
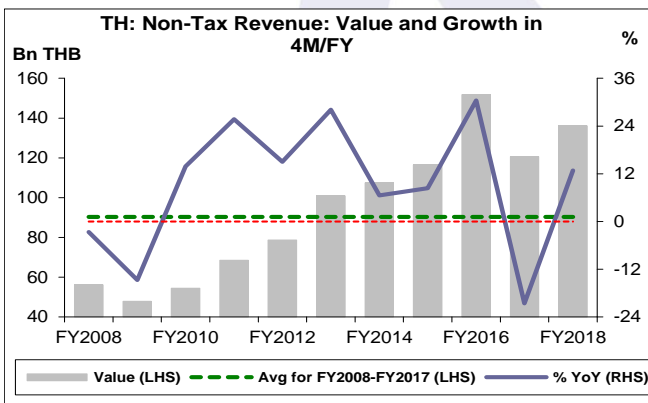
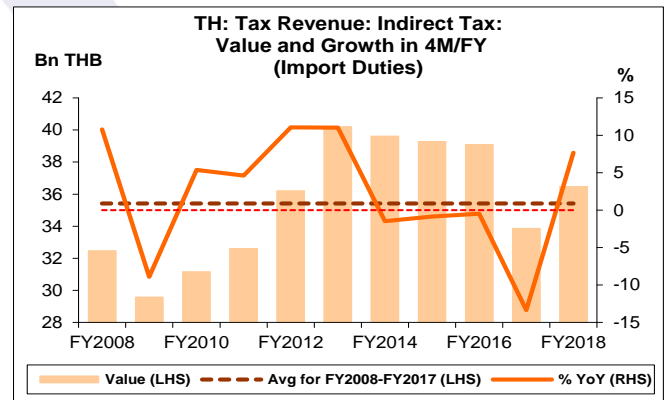
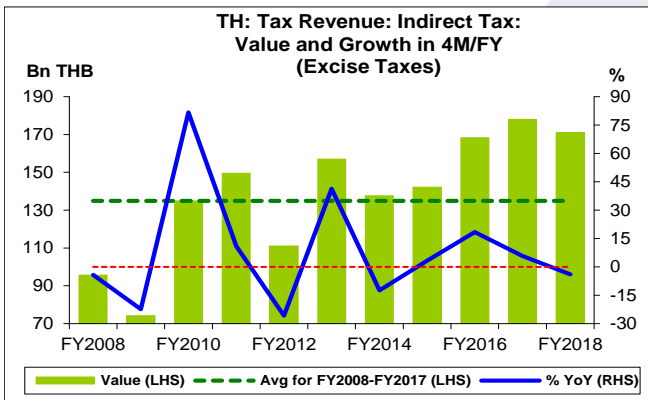
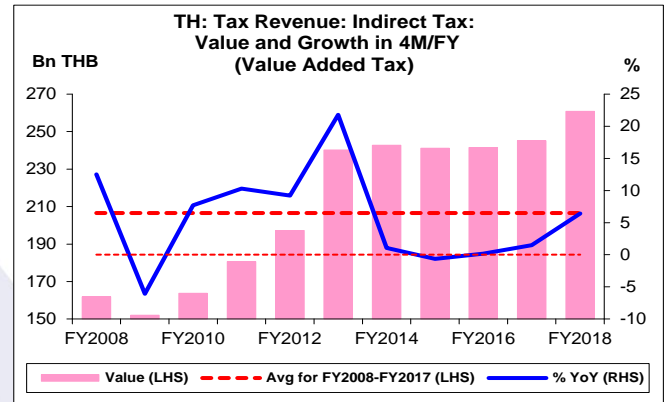
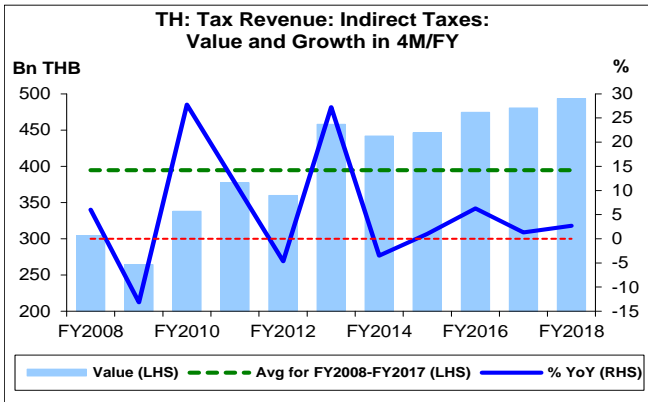
- รายได้ที่ไม่ใช่ภาษี เดือน ม.ค. 61 จำนวน 26.3 Bn THB ขยายตัวถึง 23.3% YoY แต่หดตัวถึง 42.2% MoM หากพิจารณา 4M/FY61 จำนวน 136.1 Bn THB ขยายตัว 12.8% YoY ทั้งนี้ สูงกว่าค่าเฉลี่ยในช่วงเดียวกันของ FY51-60 ที่ 90.3 Bn THB อยู่ถึง 50.7% และสูงกว่าช่วงเดียวกันของ FY58 อยู่ 5.3% CAGR
- รายได้ที่ไม่ใช่ภาษีที่สำคัญ คือ รายได้จากรัฐวิสาหกิจ โดยเดือน ม.ค. 61 และ 4M/FY คิดเป็น 27.6% และ 37.2% ของรายได้ที่ไม่ใช่ภาษีทั้งหมด ตามลำดับ

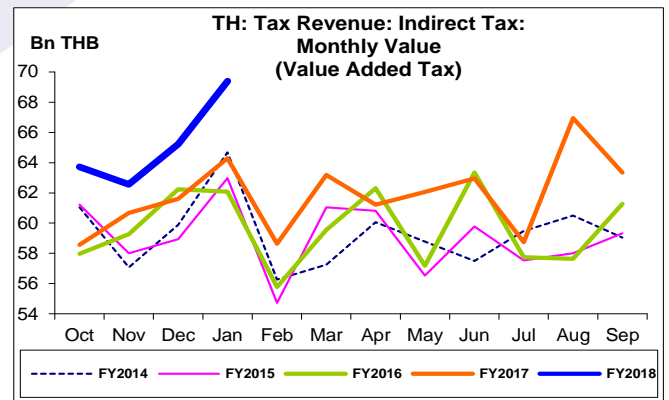
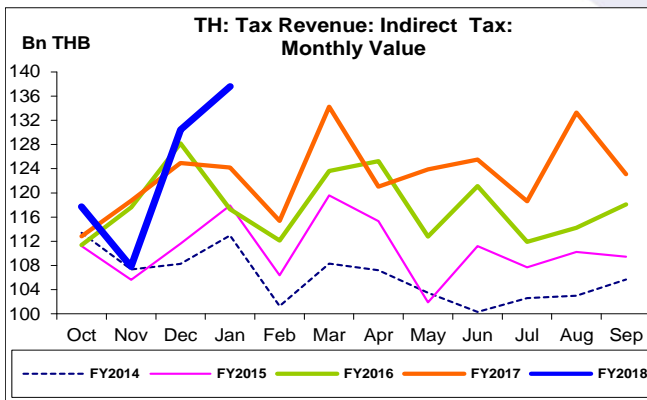
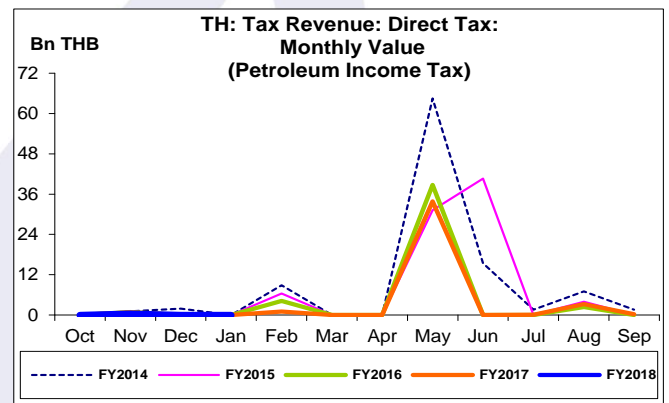
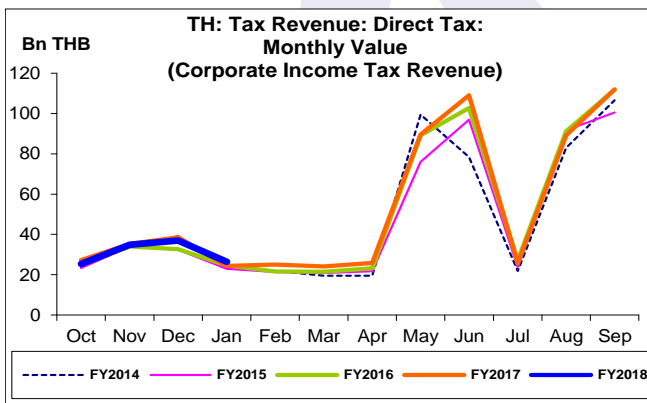
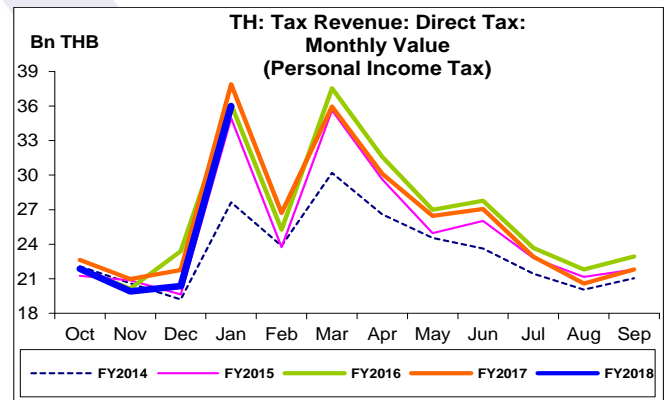
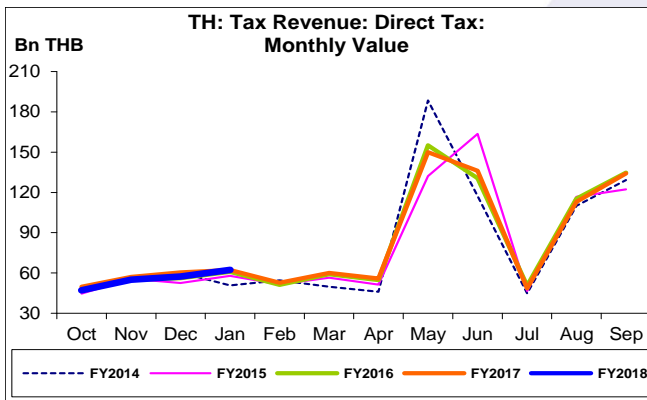
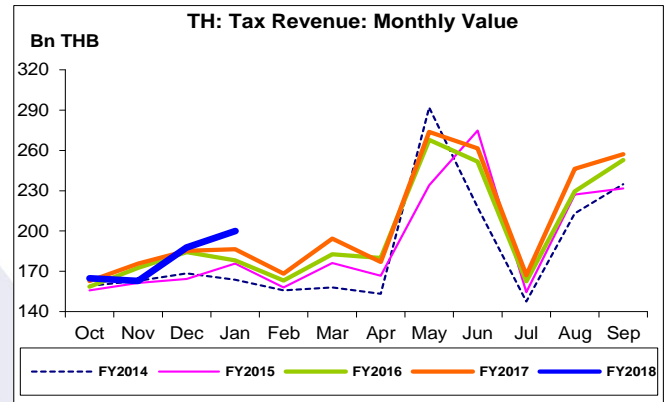
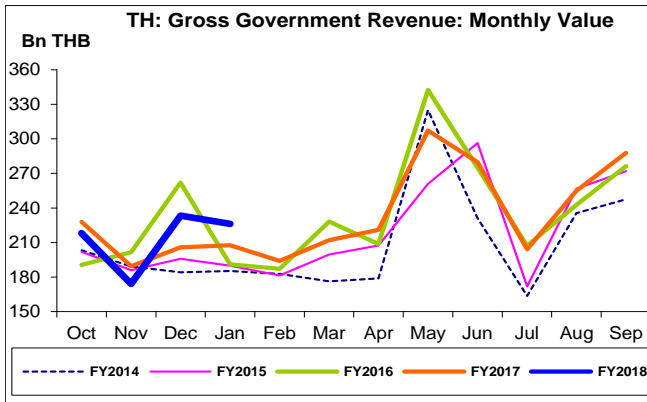
**รายได้จากรัฐวิสาหกิจ**

- รายได้จากรัฐวิสาหกิจ เดือน ม.ค. 61 จำนวน 7.3 Bn THB ขยายตัวถึง 63.3% YoY และ 61.4% MoM หากพิจารณา 4M/FY61 จำนวน 50.6 Bn THB ขยายตัว 2.0% YoY ทั้งนี้ สูงกว่าค่าเฉลี่ยในช่วงเดียวกันของ FY51-60 ที่ 38.3 Bn THB อยู่ถึง 32.1% และสูงกว่าช่วงเดียวกันของ FY56 อยู่ 10.8% CAGR

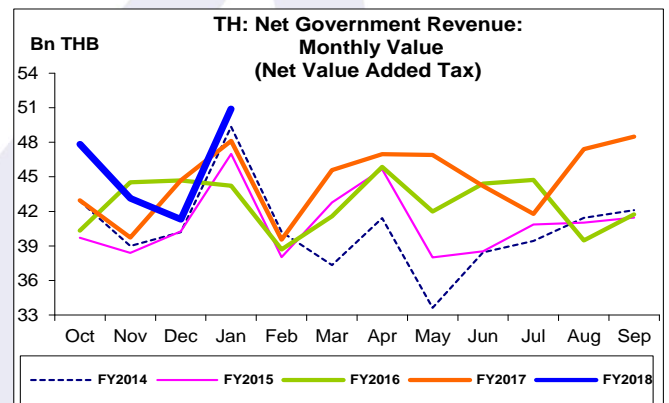
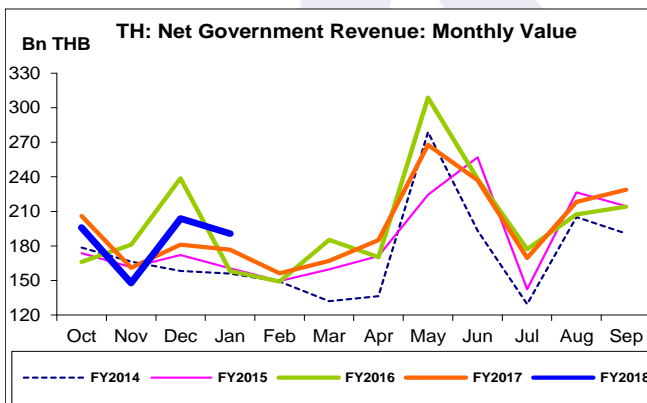
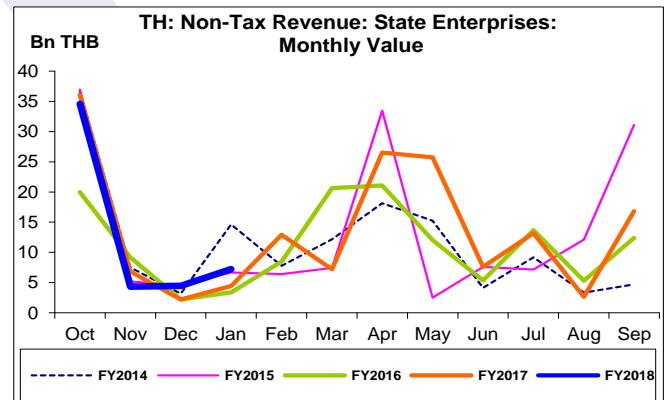
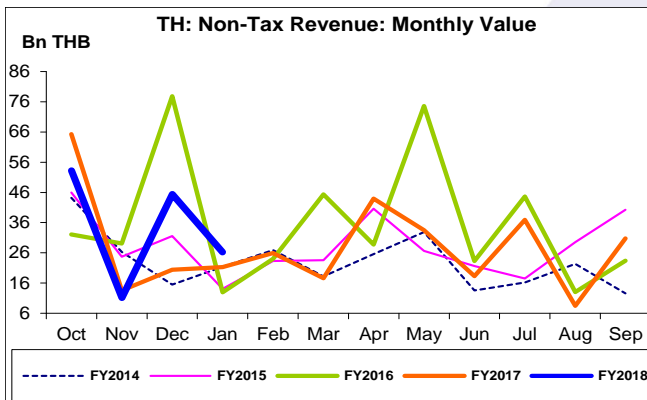
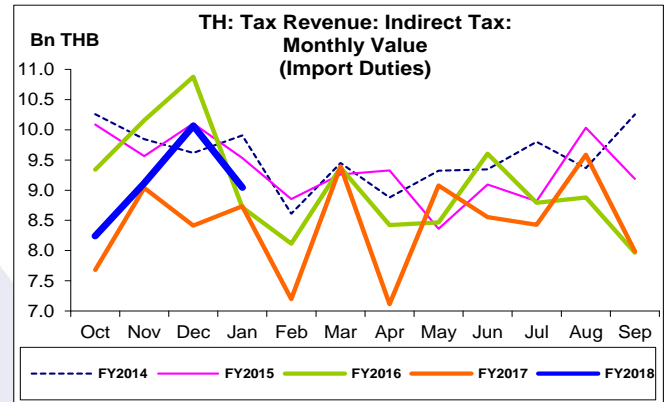
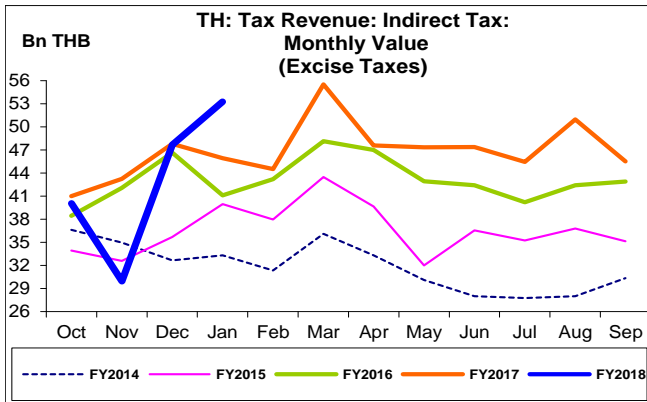


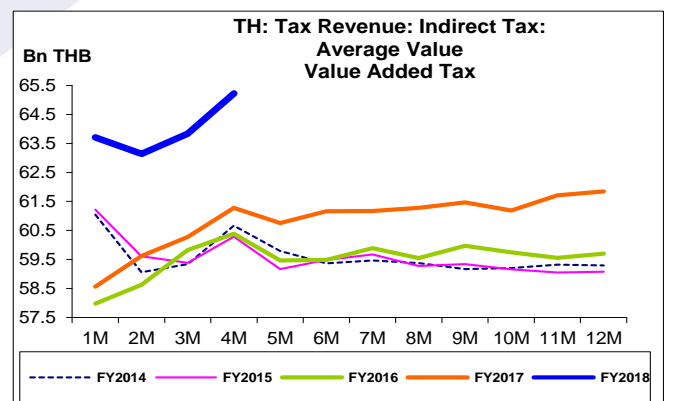
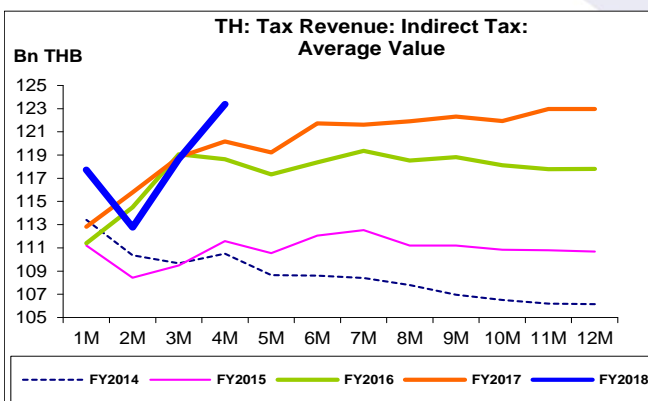
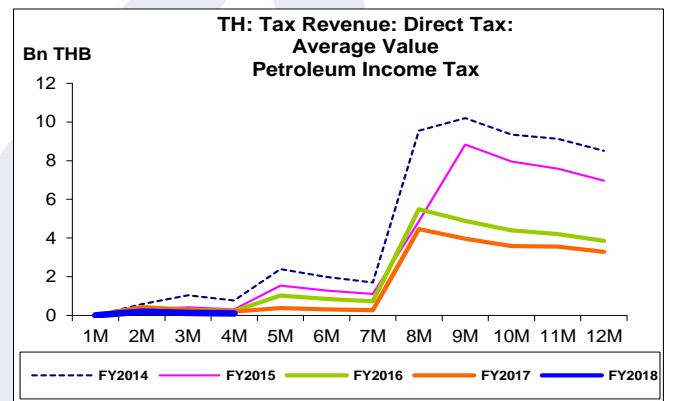
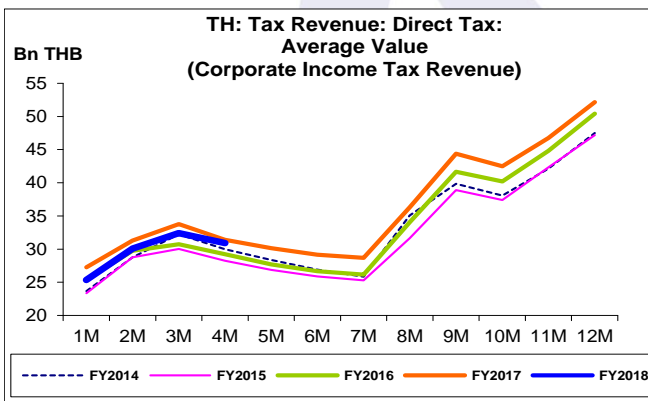
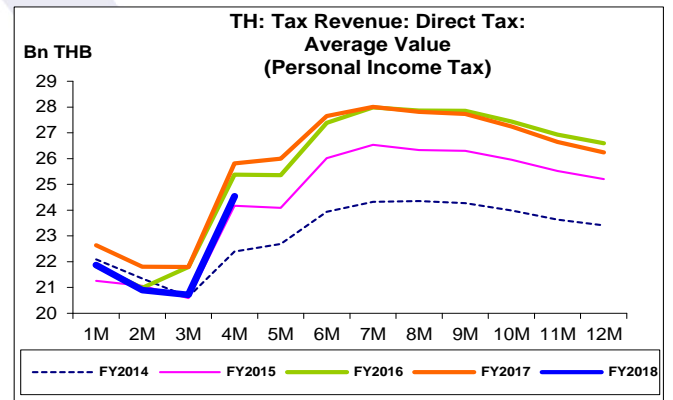
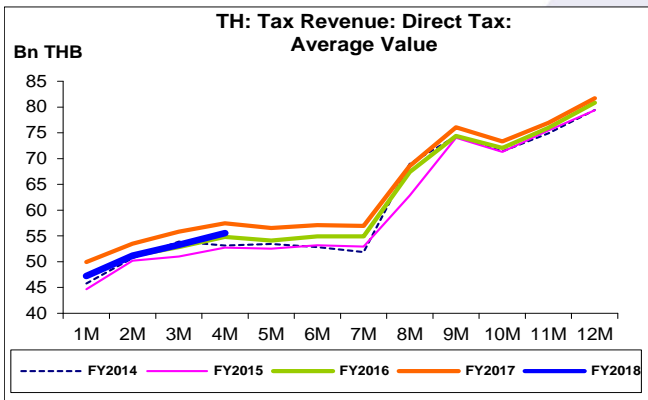
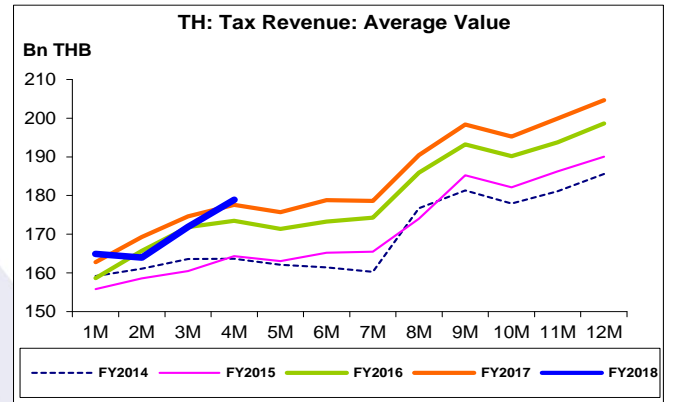
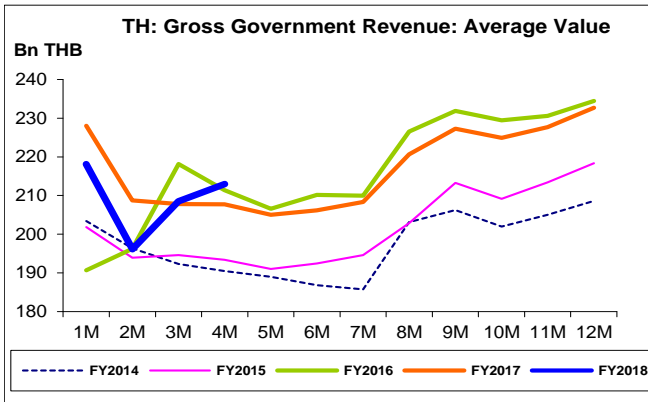


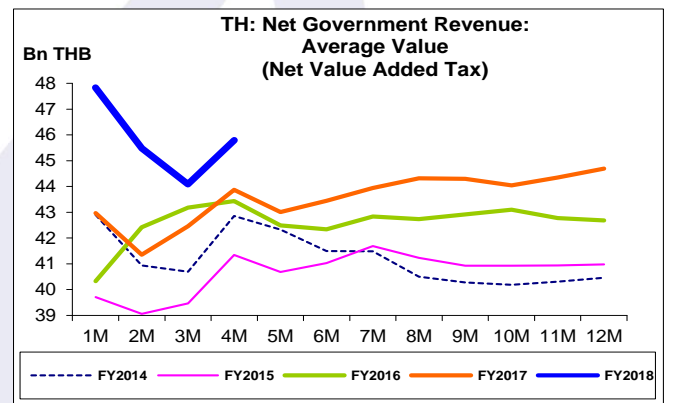
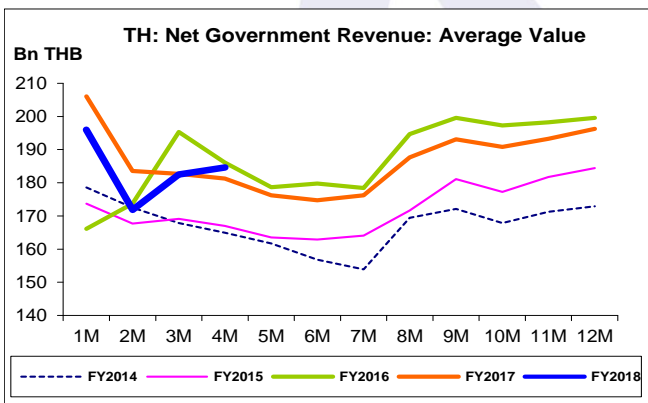
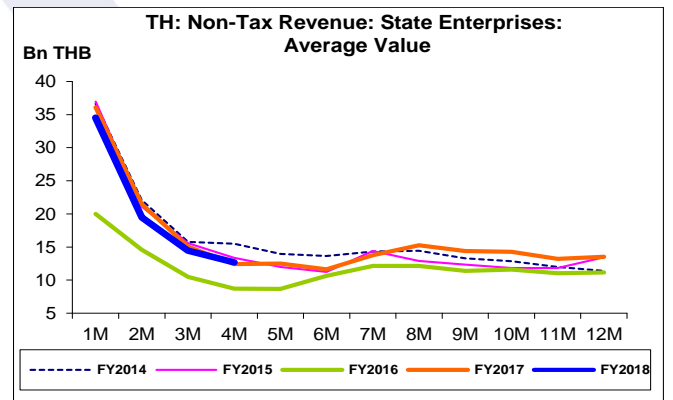
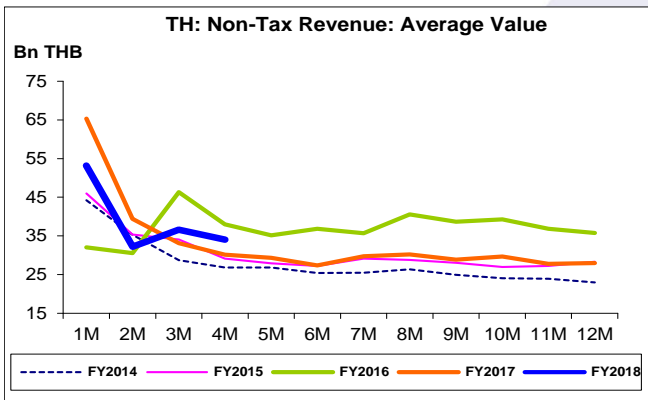
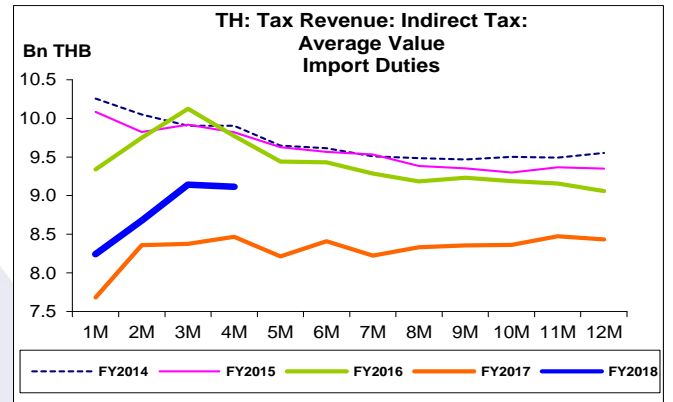
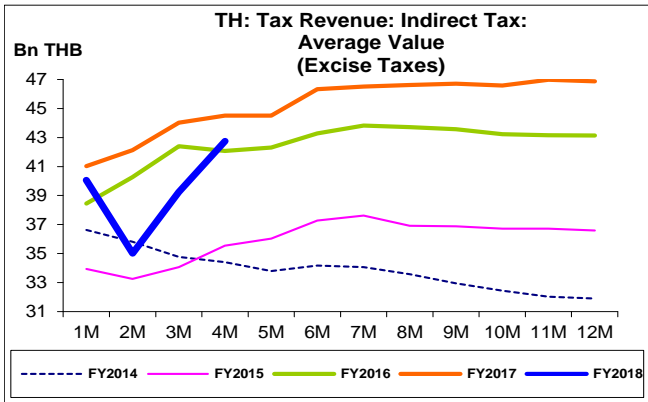


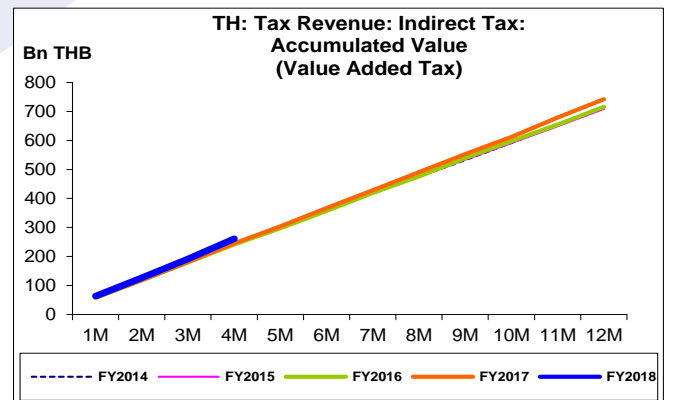
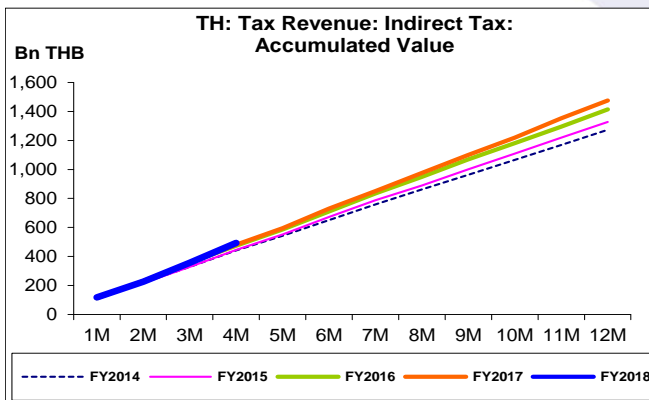
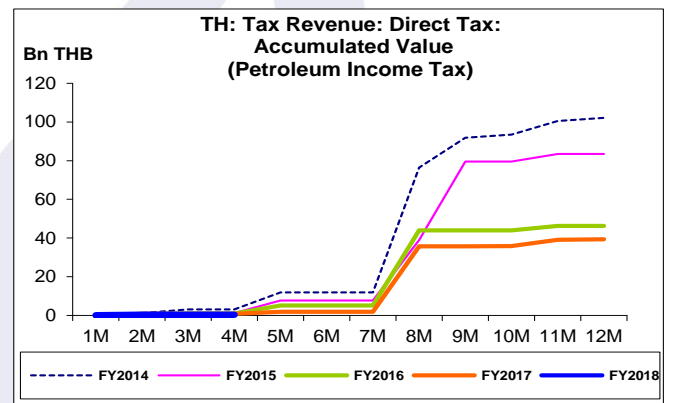
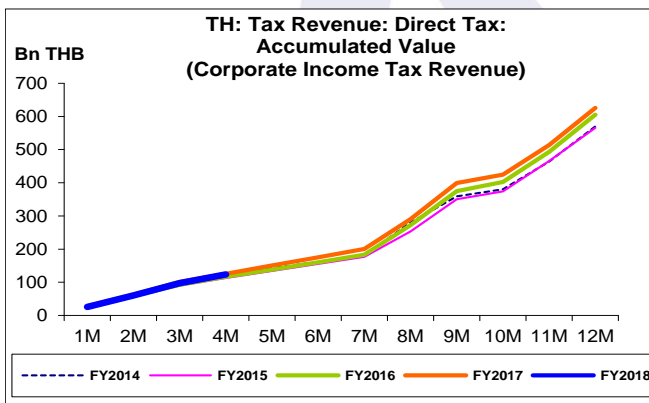
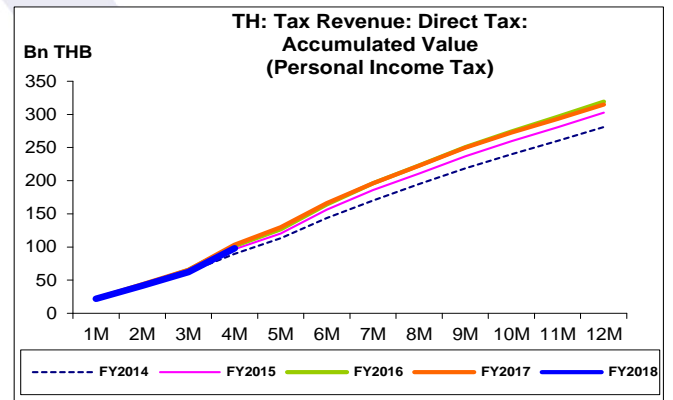
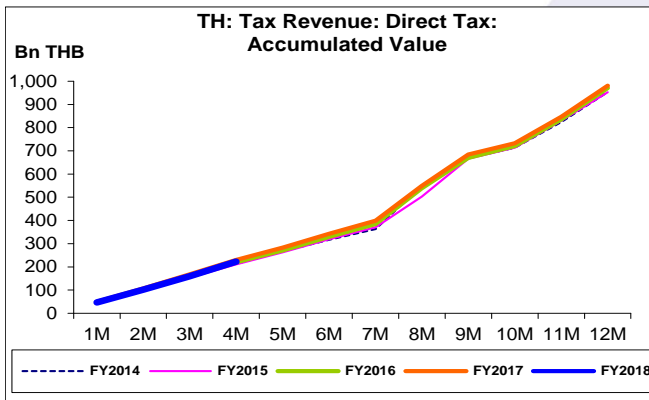
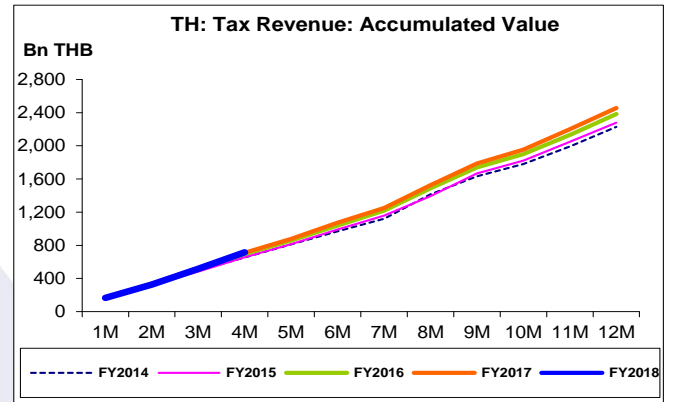
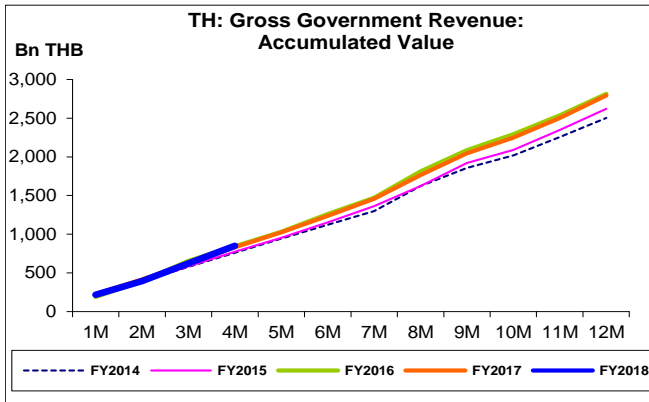


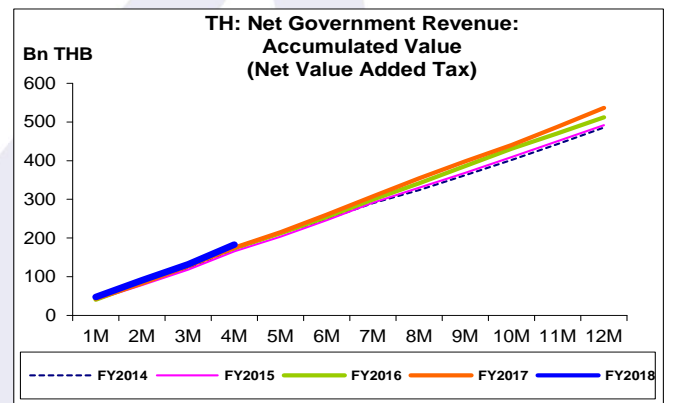
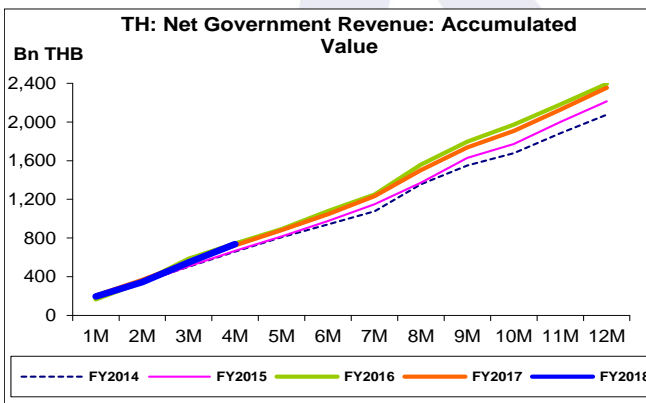
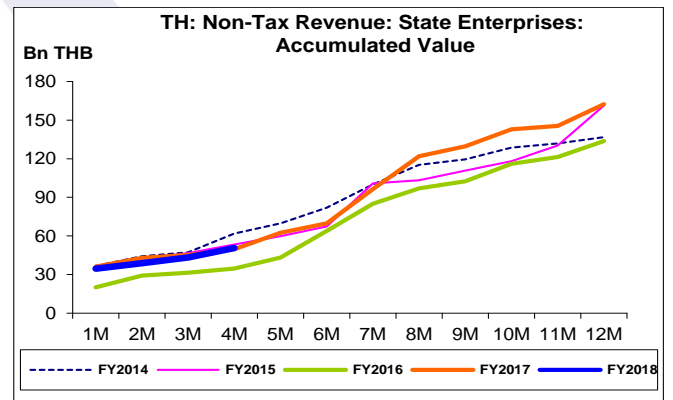
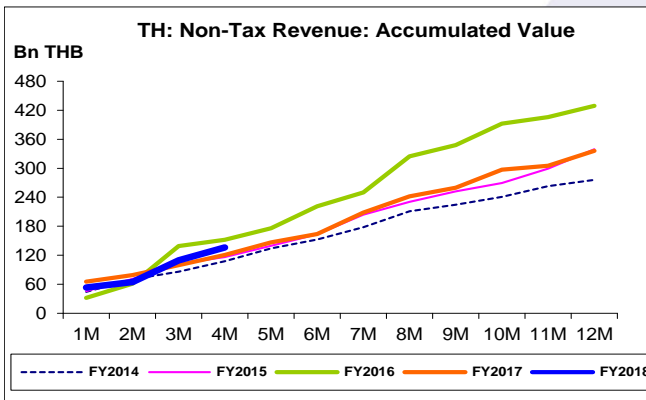
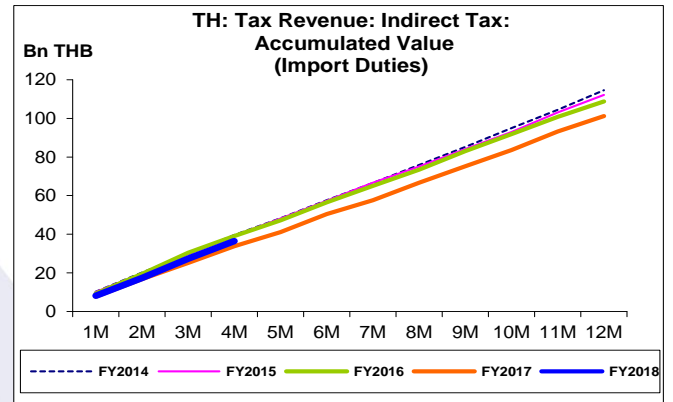
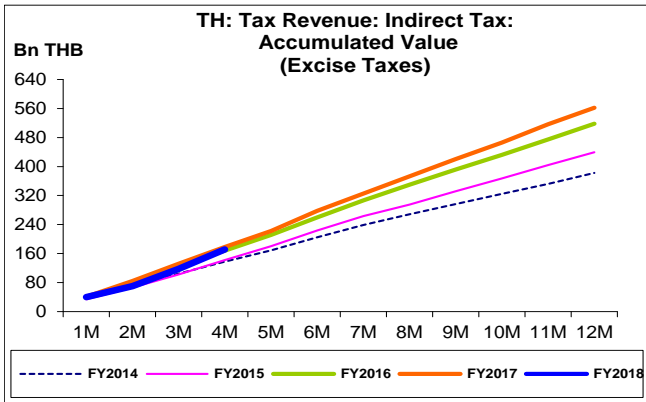


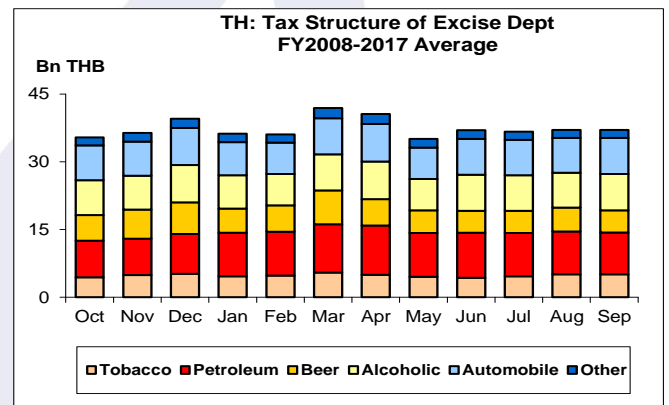
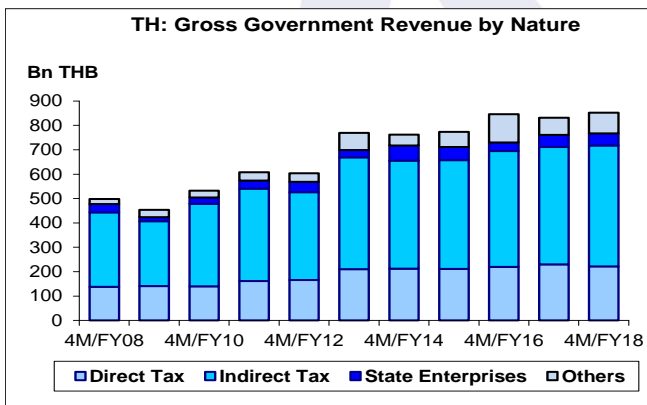
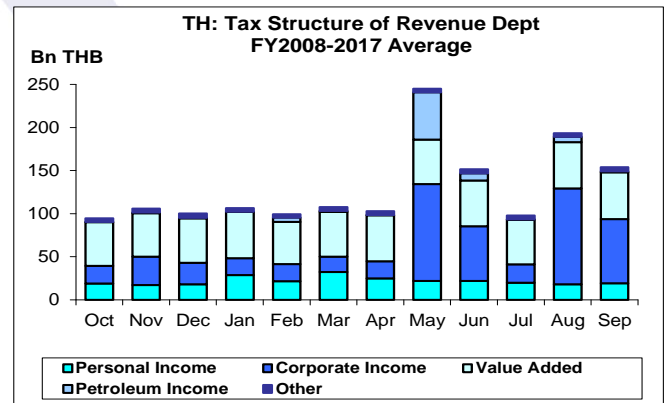
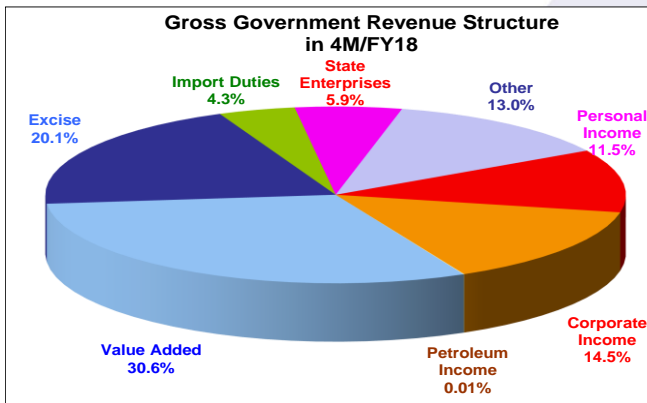
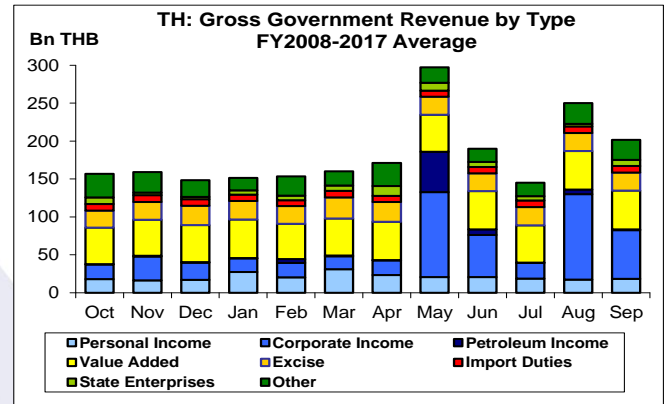
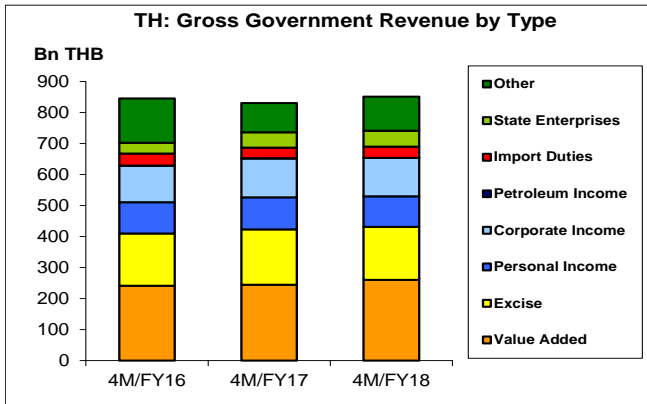














รายได้รัฐบาล:

จุดสูงสุดและต่ำสุดในแต่ละช่วงเวลา ในระยะเวลา 11 ปี (FY2551-61)

Bn THB	ค่าปัจจุบัน	% จาก ค่าสูงสุด	% จาก ค่าต่ำสุด	ค่าสูงสุด	Date	ค่าต่ำสุด	Date
<b>Gross Government Revenue</b>							
เทียบกับทุกช่วงเวลา							
ม.ค. 61	226.3	-41.0	119.1	383.5	พ.ค. 54	103.3	ธ.ค. 51
Q1/FY61	625.5	-24.3	81.7	826.0	Q3/FY59	344.2	Q1/FY52
FY60	2,792.1	-0.7	65.8	2,813.0	FY59	1,684.3	FY52
เทียบกับช่วงเวลาเดียวกัน							
ม.ค. 61	226.3	-	106.6	226.3	ม.ค. 61	109.5	ม.ค. 52
4M/FY61	851.8	-	87.8	851.8	4M/FY61	453.7	4M/FY52
Q1/FY61	625.5	-4.4	81.7	654.5	Q1/FY59	344.2	Q1/FY52
<b>Tax Revenue</b>							
เทียบกับทุกช่วงเวลา							
ม.ค. 61	200.0	-43.9	119.6	356.7	พ.ค. 54	91.1	ก.พ. 52
Q1/FY61	515.7	-27.6	68.5	712.3	Q3/FY60	306.1	Q2/FY52
FY60	2,456.0	-	63.0	2,456.0	FY60	1,507.2	FY52
เทียบกับช่วงเวลาเดียวกัน							
ม.ค. 61	200.0	-	104.4	200.0	ม.ค. 61	97.9	ม.ค. 52
4M/FY61	715.7	-	76.4	715.7	4M/FY61	405.8	4M/FY52
Q1/FY61	515.7	-1.6	67.4	523.9	Q1/FY60	308.0	Q1/FY52
<b>Direct Tax</b>							
เทียบกับทุกช่วงเวลา							
ม.ค. 61	62.4	-76.6	130.5	266.2	พ.ค. 54	27.1	ธ.ค. 51
Q1/FY61	159.8	-58.8	55.2	387.5	Q3/FY56	102.9	Q1/FY53
FY60	980.3	-2.4	43.9	1,004.8	FY56	681.0	FY52
เทียบกับช่วงเวลาเดียวกัน							
ม.ค. 61	62.4	-	80.5	62.4	ม.ค. 61	34.6	ม.ค. 51
4M/FY61	222.2	-3.3	61.6	229.7	4M/FY60	137.5	4M/FY51
Q1/FY61	159.8	-4.6	55.2	167.5	Q1/FY60	102.9	Q1/FY53
<b>- Personal Income Tax</b>							
เทียบกับทุกช่วงเวลา							
ม.ค. 61	36.0	-5.0	174.7	37.9	ม.ค. 60	13.1	ส.ค. 52
Q1/FY61	62.2	-38.2	47.2	100.6	Q2/FY60	42.2	Q1/FY52
FY60	314.9	-1.3	59.0	319.1	FY59	198.1	FY52
เทียบกับช่วงเวลาเดียวกัน							
ม.ค. 61	36.0	-5.0	65.8	37.9	ม.ค. 60	21.7	ม.ค. 51
4M/FY61	98.1	-5.0	52.5	103.3	4M/FY60	64.4	4M/FY52
Q1/FY61	62.2	-4.9	47.2	65.4	Q1/FY59	42.2	Q1/FY52
<b>- Corporate Income Tax</b>							
เทียบกับทุกช่วงเวลา							
ม.ค. 61	26.4	-86.2	108.0	191.7	ส.ค. 54	12.7	มี.ค. 52
Q1/FY61	97.2	-57.8	131.3	230.5	Q4/FY54	42.0	Q2/FY52
FY60	626.0	-	59.6	626.0	FY60	392.2	FY52
เทียบกับช่วงเวลาเดียวกัน							
ม.ค. 61	26.4	-	105.5	26.4	ม.ค. 61	12.9	ม.ค. 51
4M/FY61	123.7	-1.6	75.9	125.6	4M/FY60	70.3	4M/FY51
Q1/FY61	97.2	-4.0	69.2	101.3	Q1/FY60	57.4	Q1/FY51
<b>- Petroleum Income Tax</b>							
เทียบกับทุกช่วงเวลา							
ม.ค. 61	0.0001	-100.0	32.4	91.0	พ.ค. 56	0.0	ม.ค. 59
Q1/FY61	0.4	-99.6	-	91.2	Q3/FY56	0.4	Q1/FY61
FY60	39.4	-65.2	-	113.3	FY56	39.4	FY60
เทียบกับช่วงเวลาเดียวกัน							
ม.ค. 61	0.0001	-100.0	32.4	1.4	ม.ค. 56	0.0	ม.ค. 59
4M/FY61	0.4	-89.4	-	3.7	4M/FY52	0.4	4M/FY61
Q1/FY61	0.4	-89.4	-	3.7	Q1/FY52	0.4	Q1/FY61

รายได้รัฐบาล:

จุดสูงสุดและต่ำสุดในแต่ละช่วงเวลา ในระยะเวลา 11 ปี (FY2551-61)

Bn THB	ค่าปัจจุบัน	% จาก ค่าสูงสุด	% จาก ค่าต่ำสุด	ค่าสูงสุด	Date	ค่าต่ำสุด	Date
<b>Indirect Tax</b>							
เทียบกับทุกช่วงเวลา							
ม.ค. 61	137.6	-	132.8	137.6	ม.ค. 61	59.1	ก.พ. 52
Q1/FY61	356.0	-5.1	87.2	375.0	Q4/FY60	190.1	Q2/FY52
FY60	1,475.7	-	78.6	1,475.7	FY60	826.2	FY52
เทียบกับช่วงเวลาเดียวกัน							
ม.ค. 61	137.6	-	124.4	137.6	ม.ค. 61	61.3	ม.ค. 52
4M/FY61	493.5	-	86.6	493.5	4M/FY61	264.5	4M/FY52
Q1/FY61	356.0	-0.3	75.2	357.2	Q1/FY59	203.2	Q1/FY52
<b>- Value Added Tax</b>							
เทียบกับทุกช่วงเวลา							
ม.ค. 61	69.4	-	130.6	69.4	ม.ค. 61	30.1	ก.พ. 52
Q1/FY61	191.5	-	94.0	191.5	Q1/FY61	98.7	Q2/FY52
FY60	742.2	-	71.9	742.2	FY60	431.8	FY52
เทียบกับช่วงเวลาเดียวกัน							
ม.ค. 61	69.4	-	92.3	69.4	ม.ค. 61	36.1	ม.ค. 52
4M/FY61	260.9	-	71.6	260.9	4M/FY61	152.0	4M/FY52
Q1/FY61	191.5	-	65.2	191.5	Q1/FY61	115.9	Q1/FY52
<b>- Excise Taxes</b>							
เทียบกับทุกช่วงเวลา							
ม.ค. 61	53.3	-4.0	214.6	55.5	มี.ค. 60	16.9	ม.ค. 52
Q1/FY61	117.7	-19.4	105.5	146.0	Q2/FY60	57.3	Q1/FY52
FY60	562.4	-	102.1	562.4	FY60	278.3	FY51
เทียบกับช่วงเวลาเดียวกัน							
ม.ค. 61	53.3	-	214.6	53.3	ม.ค. 61	16.9	ม.ค. 52
4M/FY61	171.0	-3.9	130.4	178.0	4M/FY60	74.2	4M/FY52
Q1/FY61	117.7	-10.9	105.5	132.1	Q1/FY60	57.3	Q1/FY52
<b>- Import Duties</b>							
เทียบกับทุกช่วงเวลา							
ม.ค. 61	9.0	-18.4	89.0	11.1	พ.ค. 55	4.8	ก.พ. 52
Q1/FY61	27.4	-11.3	65.5	30.9	Q3/FY55	16.6	Q3/FY52
FY60	101.2	-13.0	31.1	116.3	FY55	77.2	FY52
เทียบกับช่วงเวลาเดียวกัน							
ม.ค. 61	9.0	-8.7	51.4	9.9	ม.ค. 57	6.0	ม.ค. 52
4M/FY61	36.5	-9.3	23.3	40.2	4M/FY56	29.6	4M/FY52
Q1/FY61	27.4	-9.8	16.2	30.4	Q1/FY56	23.6	Q1/FY52

รายได้รัฐบาล:

จุดสูงสุดและต่ำสุดในแต่ละช่วงเวลา ในระยะเวลา 11 ปี (FY2551-61)

Bn THB	ค่าปัจจุบัน	% จาก ค่าสูงสุด	% จาก ค่าต่ำสุด	ค่าสูงสุด	Date	ค่าต่ำสุด	Date
<b>Non-Tax Revenue</b>							
<b>เทียบกับทุกช่วงเวลา</b>							
ม.ค. 61	26.3	-66.2	356.9	77.8	ธ.ค. 58	5.7	ธ.ค. 50
Q1/FY61	109.8	-20.9	226.5	138.9	Q1/FY59	33.6	Q2/FY51
FY60	336.2	-21.7	89.8	429.1	FY59	177.1	FY52
<b>เทียบกับช่วงเวลาเดียวกัน</b>							
ม.ค. 61	26.3	-	201.5	26.3	ม.ค. 61	8.7	ม.ค. 51
4M/FY61	136.1	-10.4	184.5	151.9	4M/FY59	47.8	4M/FY52
Q1/FY61	109.8	-20.9	203.4	138.9	Q1/FY59	36.2	Q1/FY52
<b>State Enterprises</b>							
<b>เทียบกับทุกช่วงเวลา</b>							
ม.ค. 61	7.3	-80.4	318.8	37.0	ด.ค. 57	1.7	พ.ย. 51
Q1/FY61	43.4	-27.5	252.2	59.8	Q3/FY60	12.3	Q1/FY52
FY60	162.3	-	87.3	162.3	FY60	86.6	FY52
<b>เทียบกับช่วงเวลาเดียวกัน</b>							
ม.ค. 61	7.3	-50.4	114.1	14.6	ม.ค. 57	3.4	ม.ค. 59
4M/FY61	50.6	-18.2	191.8	61.9	4M/FY57	17.4	4M/FY52
Q1/FY61	43.4	-8.3	252.2	47.3	Q1/FY57	12.3	Q1/FY52
<b>Net Government Revenue</b>							
<b>เทียบกับทุกช่วงเวลา</b>							
ม.ค. 61	190.8	-46.4	141.8	356.2	พ.ค. 54	78.9	ธ.ค. 51
Q1/FY61	547.6	-23.7	97.6	717.3	Q3/FY59	277.1	Q1/FY52
FY60	2,355.0	-1.7	66.9	2,394.6	FY59	1,410.9	FY52
<b>เทียบกับช่วงเวลาเดียวกัน</b>							
ม.ค. 61	190.8	-	102.9	190.8	ม.ค. 61	94.0	ม.ค. 52
4M/FY61	738.3	-0.8	99.0	744.3	4M/FY59	371.1	4M/FY52
Q1/FY61	547.6	-6.6	97.6	586.0	Q1/FY59	277.1	Q1/FY52
<b>- Net Value Added Tax</b>							
<b>เทียบกับทุกช่วงเวลา</b>							
ม.ค. 61	50.9	-	195.5	50.9	ม.ค. 61	17.2	ก.พ. 52
Q1/FY61	132.3	-4.2	111.1	138.1	Q3/FY60	62.6	Q2/FY52
FY60	536.3	-	95.8	536.3	FY60	273.9	FY52
<b>เทียบกับช่วงเวลาเดียวกัน</b>							
ม.ค. 61	50.9	-	113.5	50.9	ม.ค. 61	23.8	ม.ค. 52
4M/FY61	183.2	-	110.8	183.2	4M/FY61	86.9	4M/FY52
Q1/FY61	132.3	-	109.8	132.3	Q1/FY61	63.1	Q1/FY52