

**การผลิตน้ำมันดีเซลหมุนเร็วของไทย เดือน ม.ค. 2566**

- ดัชนีผลผลิตน้ำมันดีเซลหมุนเร็ว เดือน ก.พ. 66 หดตัว 2.5% YoY และ 11.0% MoM หากพิจารณา 2M/66 หดตัวเพียง 0.4% YoY

การประเมินอันดับค่า อิงค่าต่ำสุด ค่าเฉลี่ย และค่าสูงสุด (ปี 2559-66)

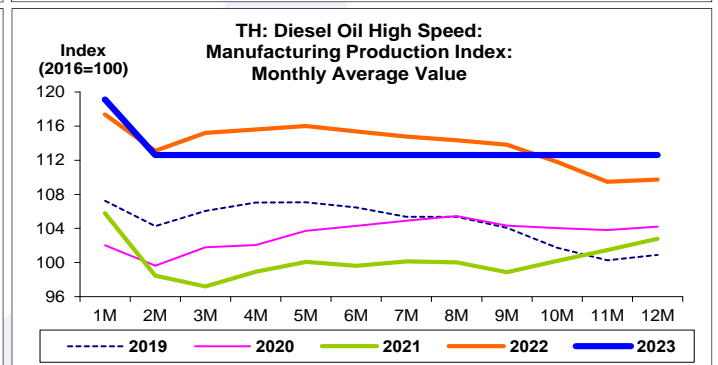
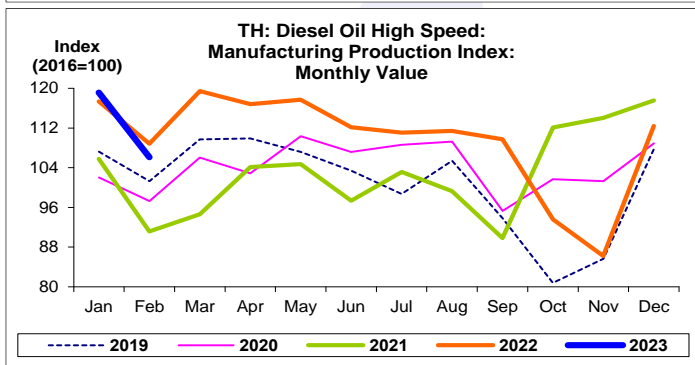
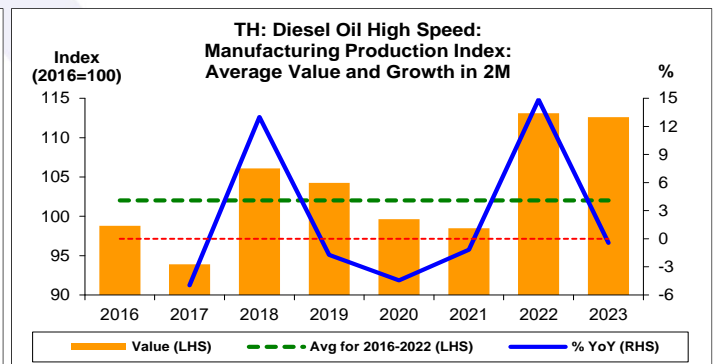
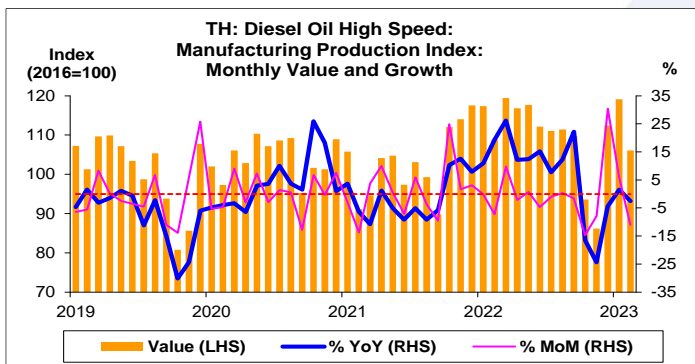
	All Periods			Same Periods			Latest
	Month	Quarter	Year	YTD	Quarter	Month	
<b>Diesel Oil High Speed</b>							
Manufacturing Production Index	3	2	5	5	2	4	Feb-23

หมายเหตุ: 5 สูง 4 ค่อนข้างสูง 3 ปานกลาง 2 ค่อนข้างต่ำ 1 ต่ำ

อัตราการเปลี่ยนแปลงรายปี (ปี 2559-65)

%	Average YoY Growth	CAGR
<b>Diesel Oil High Speed</b>		
Manufacturing Production Index	1.7	1.6

ข้อมูลปี 2559-65



**น้ำมันดีเซลหมุนเร็ว:**

จุดสูงสุดและต่ำสุดในแต่ละช่วงเวลา ในระยะเวลา 8 ปี (ปี 2559-66)

	ค่าปัจจุบัน	% ค่าสูงสุด	% ค่าต่ำสุด	ค่าสูงสุด	Date	ค่าต่ำสุด	Date
<b>Manufacturing Production Index</b>							
<b>เทียบกับทุกช่วงเวลา</b>							
ก.พ. 66	106.1	-11.2	31.3	119.4	มี.ค. 65	80.8	ต.ค. 62
Q4/65	97.4	-15.7	6.6	115.5	Q2/65	91.4	Q4/62
2565	109.7	-0.2	9.7	110.0	2561	100.0	2560
<b>เทียบกับช่วงเวลาเดียวกัน</b>							
ก.พ. 66	106.1	-2.5	27.9	108.8	ก.พ. 65	82.9	ก.พ. 60
2M/66	112.6	-0.4	20.0	113.1	2M/65	93.9	2M/60
Q4/65	97.4	-15.0	6.6	114.6	Q4/64	91.4	Q4/62

ที่มา: สำนักงานเศรษฐกิจอุตสาหกรรม

หมายเหตุ: 1. หมวดผลิตภัณฑ์ปิโตรเลียม คือ TSIC 19

2. ตั้งแต่เดือน ม.ค. 62 สำนักงานเศรษฐกิจอุตสาหกรรมได้ปรับน้ำหนัก และเปลี่ยนปีฐานจากปี 2554 เป็นปี 2559

3. CAGR คือ Compound Annual Growth Rate