

การผลิตกลุ่มน้ำตาลของไทย เดือน พ.ค. 2566

- ดัชนีผลผลิตกลุ่มน้ำตาล เดือน พ.ค. 66 ขยายตัวถึง 31.1% YoY แต่หดตัว 7.4% MoM หากพิจารณา 5M/66 ขยายตัว 12.0% YoY
- อัตราการใช้กำลังการผลิตกลุ่มน้ำตาล เดือน พ.ค. 66 อยู่ที่ 17.8% เพิ่มขึ้นจากช่วงเดียวกันของปีก่อน แต่ลดลงจากเดือนก่อน หากพิจารณา 5M/66 เฉลี่ย 69.9% เพิ่มขึ้นจากช่วงเดียวกันของปีก่อน

การประเมินอันดับค่า อิงค่าต่ำสุด ค่าเฉลี่ย และค่าสูงสุด (ปี 2559-66)

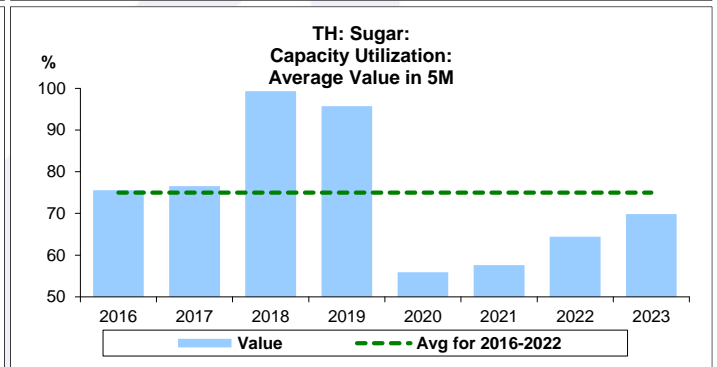
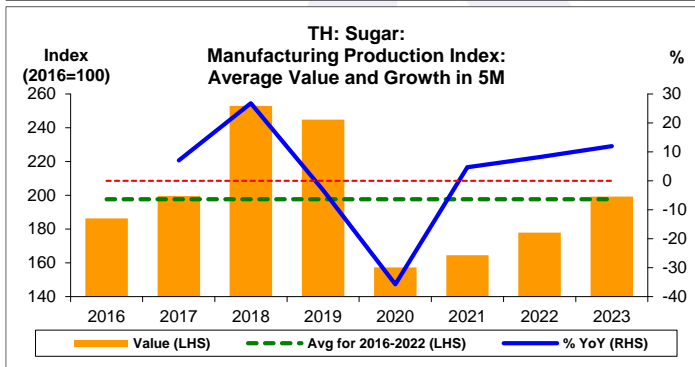
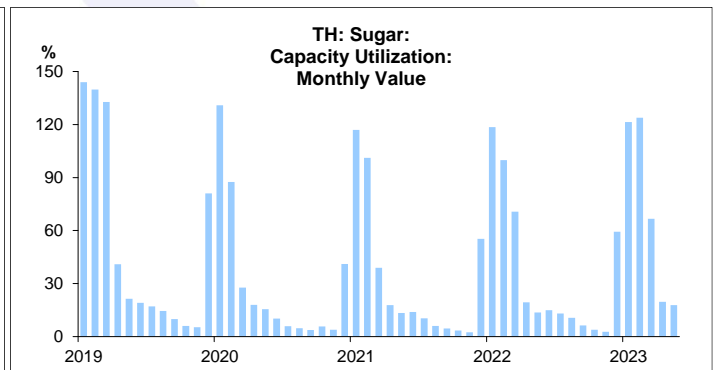
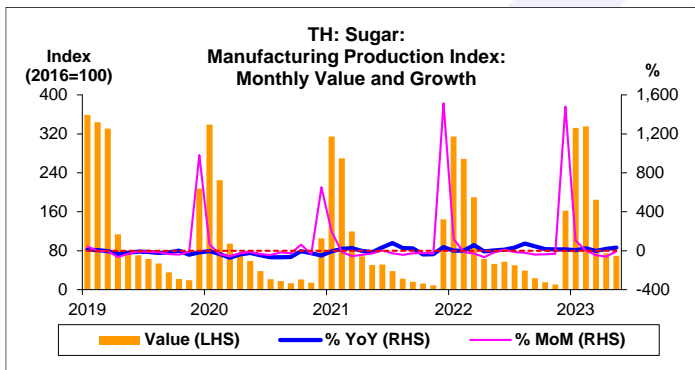
	All Periods			Same Periods			Latest
	Month	Quarter	Year	YTD	Quarter	Month	
Sugar							
Manufacturing Production Index	3	5	2	3	3	3	May-23
Capacity Utilization	2	5	2	3	3	3	May-23

หมายเหตุ: 5 สูง 4 ค่อนข้างสูง 3 ปานกลาง 2 ค่อนข้างต่ำ 1 ต่ำ

อัตราการเปลี่ยนแปลงรายปี (ปี 2559-65)

%	Average YoY Growth	CAGR
Sugar		
Manufacturing Production Index	3.8	0.7

ข้อมูลปี 2559-65

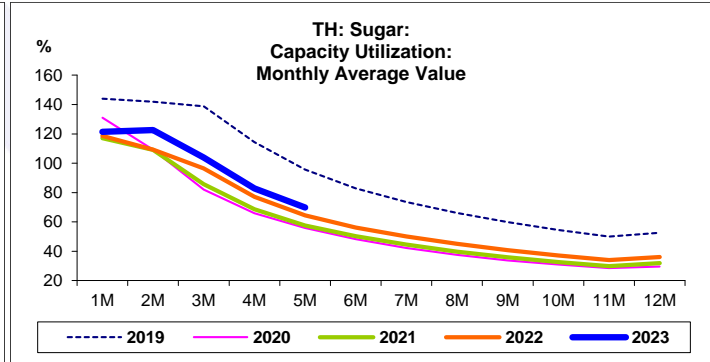
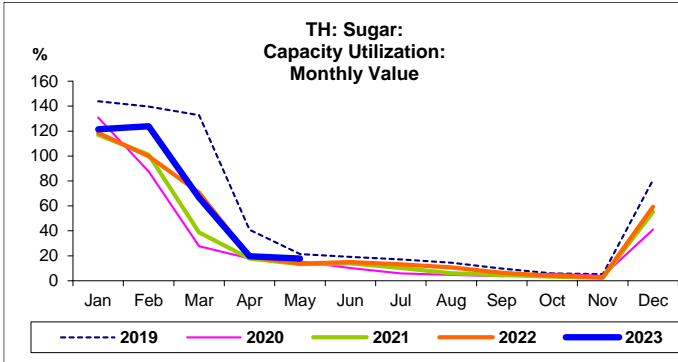
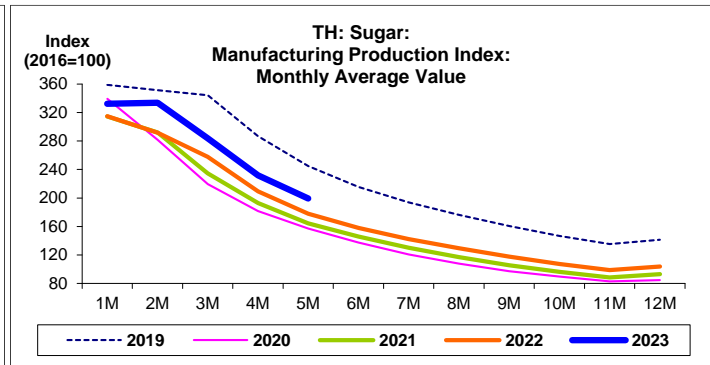
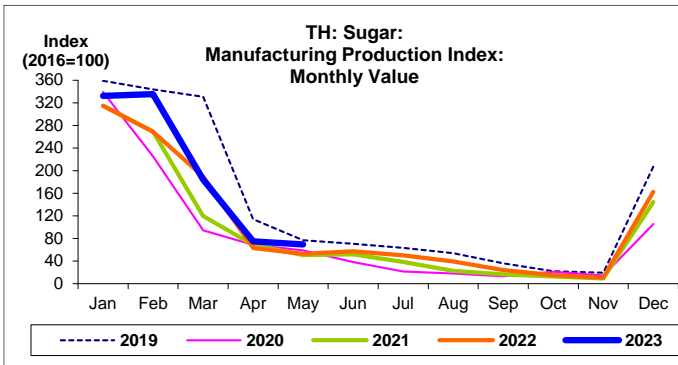


ที่มา: สำนักงานเศรษฐกิจอุตสาหกรรม

หมายเหตุ: 1. หมวดผลิตภัณฑ์อาหาร คือ TSIC 10

2. ตั้งแต่เดือน ม.ค. 62 สำนักงานเศรษฐกิจอุตสาหกรรมได้ปรับน้ำหนัก และเปลี่ยนปีฐานจากปี 2554 เป็น 2559

3. CAGR คือ Compound Annual Growth Rate



กลุ่มน้ำตาล:

จุดสูงสุดและต่ำสุดในแต่ละช่วงเวลา ในระยะเวลา 8 ปี (ปี 2559-66)

	ค่าปัจจุบัน	% ค่าสูงสุด	% ค่าต่ำสุด	ค่าสูงสุด	Date	ค่าต่ำสุด	Date
Manufacturing Production Index							
เทียบกับทุกช่วงเวลา							
พ.ค. 66	69.3	-80.7	1,134.8	358.9	ม.ค. 62	5.6	พ.ย. 59
Q1/66	284.0	-17.5	1,536.3	344.3	Q1/62	17.4	Q3/63
2565	104.0	-32.0	22.7	152.8	2561	84.8	2563
เทียบกับช่วงเวลาเดียวกัน							
พ.ค. 66	69.3	-27.9	36.9	96.1	พ.ค. 61	50.7	พ.ค. 64
5M/66	199.2	-21.2	26.7	253.0	5M/61	157.2	5M/63
Q1/66	284.0	-17.5	29.4	344.3	Q1/62	219.4	Q1/63
	ค่าปัจจุบัน	ลบค่าสูงสุด	ลบค่าต่ำสุด	ค่าสูงสุด	Date	ค่าต่ำสุด	Date
Capacity Utilization (%)							
เทียบกับทุกช่วงเวลา							
พ.ค. 66	17.8	-126.1	16.2	143.9	ม.ค. 62	1.6	พ.ย. 59
Q1/66	104.0	-34.8	99.2	138.8	Q1/62	4.8	Q3/63
2565	36.1	-21.6	6.5	57.6	2561	29.5	2563
เทียบกับช่วงเวลาเดียวกัน							
พ.ค. 66	17.8	-15.2	4.6	33.1	พ.ค. 61	13.3	พ.ค. 64
5M/66	69.9	-29.5	14.0	99.3	5M/61	55.9	5M/63
Q1/66	104.0	-34.8	22.0	138.8	Q1/62	82.0	Q1/63