

การนำเข้าหมวดเครื่องจักรไฟฟ้าและส่วนประกอบของไทย เดือน ม.ค. 2567

- การนำเข้าหมวดเครื่องจักรไฟฟ้าและส่วนประกอบ เดือน ม.ค. 67 มูลค่า 1,783.7 Mn USD ขยายตัว 3.6% YoY และ 15.9% MoM
- แหล่งนำเข้าหมวดเครื่องจักรไฟฟ้าและส่วนประกอบ 5 อันดับแรกของไทย เดือน ม.ค. 67 ได้แก่ จีน ญี่ปุ่น มาเลเซีย เวียดนาม และสหรัฐฯ ตามลำดับ
- เมื่อเทียบกับช่วงเดียวกันของปีก่อน มูลค่านำเข้าหมวดเครื่องจักรไฟฟ้าและส่วนประกอบ เดือน ม.ค. 67 จาก จีน และเวียดนาม ขยายตัว แต่ ญี่ปุ่น มาเลเซีย และสหรัฐฯ หดตัว หากเทียบกับเดือนก่อน ขยายตัวเกือบทุกแหล่งนำเข้าหลัก ยกเว้น ญี่ปุ่น

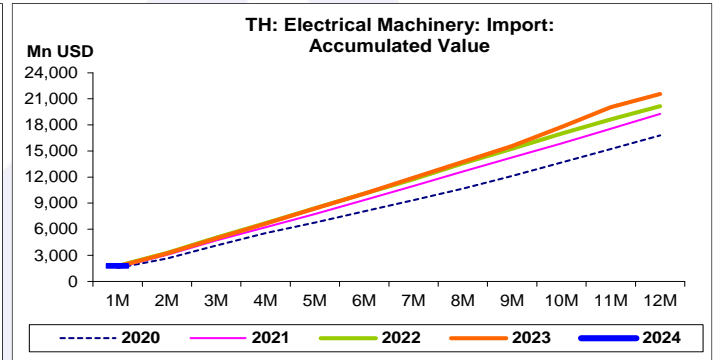
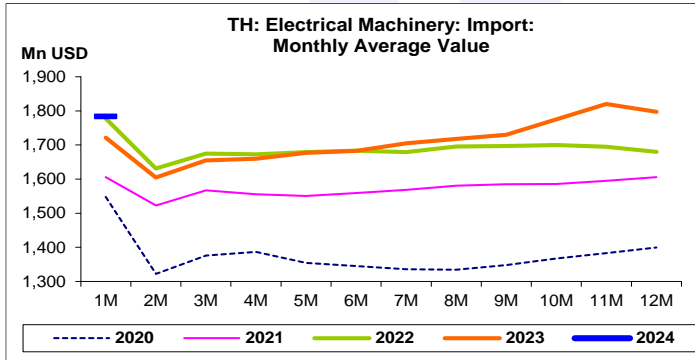
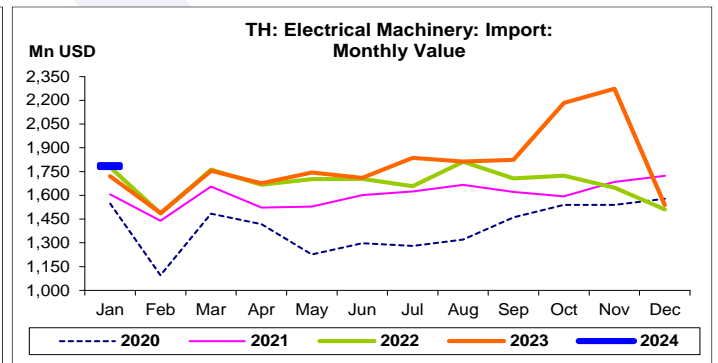
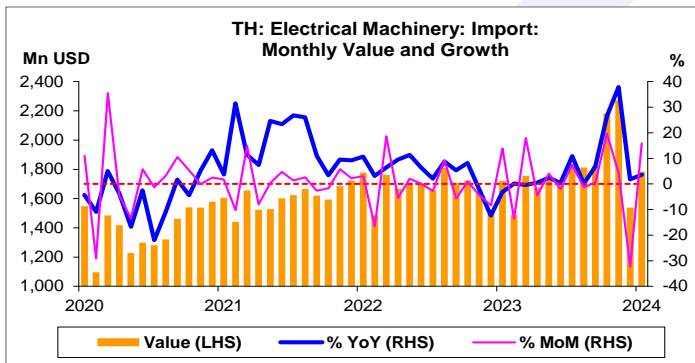
การประเมินอันดับค่า อิงค่าต่ำสุด ค่าเฉลี่ย และค่าสูงสุด (ปี 2557-67)

	All Periods			Same Periods			Latest
	Month	Quarter	Year	YTD	Quarter	Month	
Electrical Machinery: Import Value	4	5	5	5	5	5	Jan-24

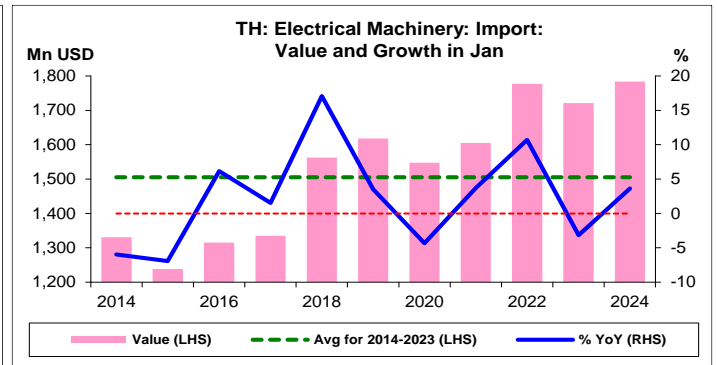
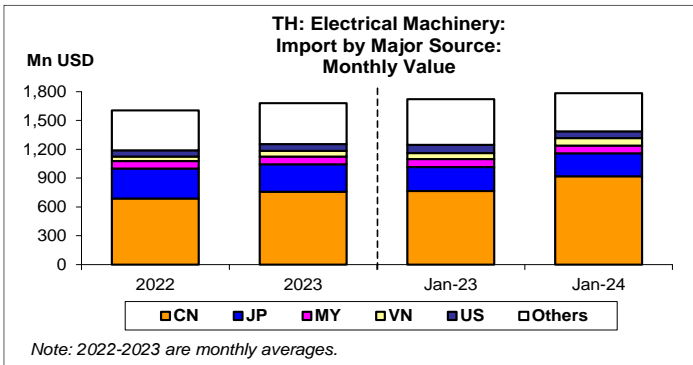
หมายเหตุ: 5 สูง 4 ค่อนข้างสูง 3 ปานกลาง 2 ค่อนข้างต่ำ 1 ต่ำ

อัตราการเปลี่ยนแปลงรายปี (ปี 2557-66)

%	Average YoY Growth	CAGR
Electrical Machinery: Import Value	3.8	3.6



ที่มา: กระทรวงพาณิชย์
หมายเหตุ: CAGR คือ Compound Annual Growth Rate



หมวดเครื่องจักรไฟฟ้าและส่วนประกอบ:
จุดสูงสุดและต่ำสุดในแต่ละช่วงเวลา ในระยะเวลา 11 ปี (ปี 2557-67)

	ค่าปัจจุบัน	% ค่าสูงสุด	% ค่าสูงสุด	ค่าสูงสุด	Date	ค่าต่ำสุด	Date
มูลค่านำเข้า (Mn USD)							
เทียบกับทุกช่วงเวลา							
ม.ค. 67	1,783.7	-21.5	75.2	2,272.8	พ.ย. 66	1,018.0	ก.พ. 57
Q4/66	5,995.1	-	66.3	5,995.1	Q4/66	3,605.8	Q1/57
2566	21,564.2	-	41.0	21,564.2	2566	15,290.3	2557
เทียบกับช่วงเวลาเดียวกัน							
ม.ค. 67	1,783.7	-	44.0	1,783.7	ม.ค. 67	1,238.6	ม.ค. 58
Q4/66	5,995.1	-	53.4	5,995.1	Q4/66	3,908.3	Q4/57