

**สินเชื่อรายย่อยเพื่อการประกอบอาชีพในไทย เดือน ก.พ. 2562**

- สินเชื่อรายย่อยเพื่อการประกอบอาชีพ เดือน ก.พ. 62 จำนวน 34.1 Bn THB ขยายตัวถึง 509.9% YoY แต่หดตัว 8.4% MoM และ 4.2% YTD
- จำนวนบัญชีสินเชื่อรายย่อยเพื่อการประกอบอาชีพ เดือน ก.พ. 62 จำนวน 2,033.6 พันบัญชี ขยายตัวถึง 654.7% YoY แต่หดตัว 5.6% MoM และ 0.3% YTD
- สินเชื่อรายย่อยเพื่อการประกอบอาชีพต่อบัญชี เดือน ก.พ. 62 จำนวน 16,791.7 THB หดตัว 19.2% YoY 3.0% MoM และ 3.9% YTD
- จำนวนผู้ประกอบการสินเชื่อรายย่อยเพื่อการประกอบอาชีพ เดือน ก.พ. 62 จำนวน 33 ราย ขยายตัวถึง 32.0% YoY 3.1% MoM และ 3.1% YTD

**การประเมินอันดับค่า อิงค่าต่ำสุด ค่าเฉลี่ย และค่าสูงสุด (ปี 2558-62)**

	All Periods			Same Periods		Latest
	Month	Quarter	Year	Quarter	Month	
<b>Nano Finance</b>						
Value	5	5	5	5	5	Feb-19
Number of Accounts	5	5	5	5	5	Feb-19
Value per Account	1	1	1	1	1	Feb-19
Number of Providers	5	4	5	5	5	Feb-19

หมายเหตุ: 5 สูง 4 ค่อนข้างสูง 3 ปานกลาง 2 ค่อนข้างต่ำ 1 ต่ำ

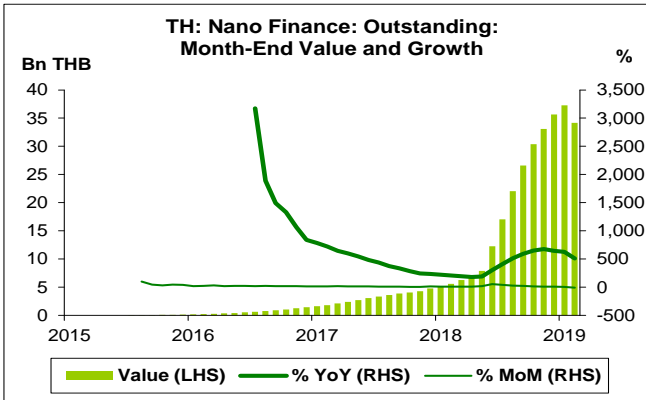
**อัตราการเปลี่ยนแปลงรายปี (ปี 2558-61)**

%	Average YoY Growth	CAGR
<b>Nano Finance</b>		
Value	572.0	515.3
Number of Accounts	618.1	548.8
Value per Account	-2.4	-5.2
Number of Providers	77.4	58.7

<sup>1</sup>ข้อมูลปี 2558-61

ที่มา: ธนาคารแห่งประเทศไทย (ธปท.)

หมายเหตุ: 1. สินเชื่อรายย่อยเพื่อการประกอบอาชีพ (Nano Finance) หมายถึง สินเชื่อบุคคลธรรมดาเพื่อใช้ในการประกอบอาชีพที่ไม่มีทรัพย์สินค้ำประกัน โดยมีวงเงินไม่เกิน 100,000 THB ต่อราย  
2. สินเชื่อรายย่อยเพื่อการประกอบอาชีพ ไม่รวมถึง 1) การให้สินเชื่อและการขายแล้วเช่ากลับคืน (Sale and Lease Back) ในรถยนต์ และรถจักรยานยนต์ 2) การให้สินเชื่อจำนำทะเบียนรถและรถจักรยานยนต์ 3) การให้สินเชื่อและการให้เช่าแบบลิสซิ่งในสินค้าผู้ประกอบการจำหน่ายเป็นทางการค้าปลีก 4) สินเชื่อเพื่อการเดินทางไปทำงานในต่างประเทศ และ 5) สินเชื่ออื่นตามที่ธนาคารแห่งประเทศไทยประกาศกำหนด  
3. CAGR คือ Compound Annual Growth Rate



**สินเชื่อรายย่อยเพื่อการประกอบอาชีพ**

- สินเชื่อรายย่อยเพื่อการประกอบอาชีพ (Nano Finance) เดือน ก.พ. 62 จำนวน 34.1 Bn THB เพิ่มขึ้น 24.5 Bn THB ขยายตัวถึง 509.9% YoY ขยายตัวติดต่อกันเป็นเดือนที่ 32 หากเทียบกับเดือนก่อน ลดลง 3.1 Bn THB หดตัว 8.4% MoM หดตัวเป็นครั้งแรก หลังจากขยายตัวติดต่อกัน 42 เดือน หากเทียบกับสิ้นปี 61 ลดลง 1.5 Bn THB หดตัว 4.2% YTD

**จำนวนบัญชีสินเชื่อรายย่อยเพื่อการประกอบอาชีพ**

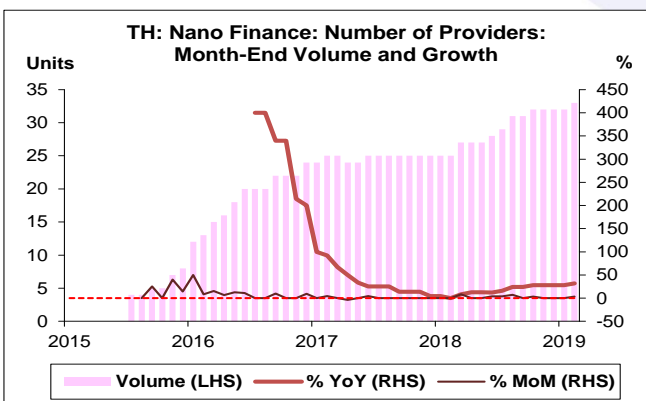
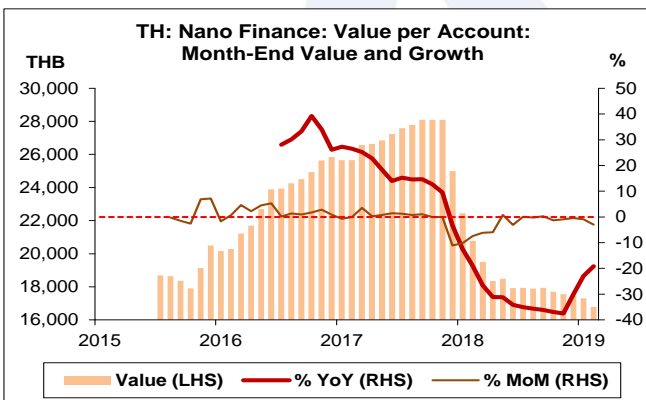
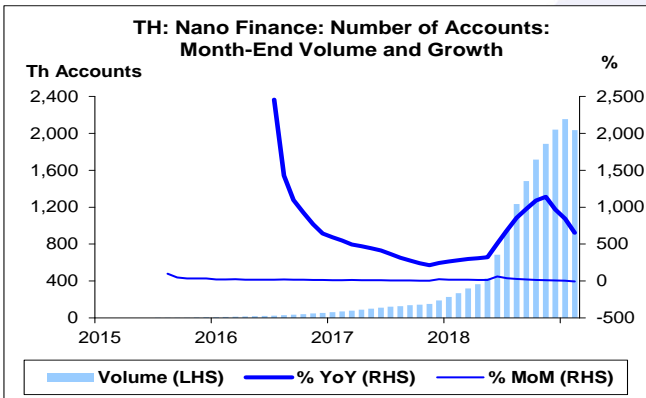
- จำนวนบัญชีสินเชื่อรายย่อยเพื่อการประกอบอาชีพ เดือน ก.พ. 62 จำนวน 2,033.6 พันบัญชี เพิ่มขึ้น 1,764.1 พันบัญชี ขยายตัวถึง 654.7% YoY ขยายตัวติดต่อกันเป็นเดือนที่ 32 หากเทียบกับเดือนก่อน ลดลง 120.5 พันบัญชี หดตัว 5.6% MoM หดตัวเป็นครั้งแรก หลังจากขยายตัวติดต่อกัน 42 เดือน หากเทียบกับสิ้นปี 61 ลดลง 5.3 Bn THB หดตัว 0.3% YTD

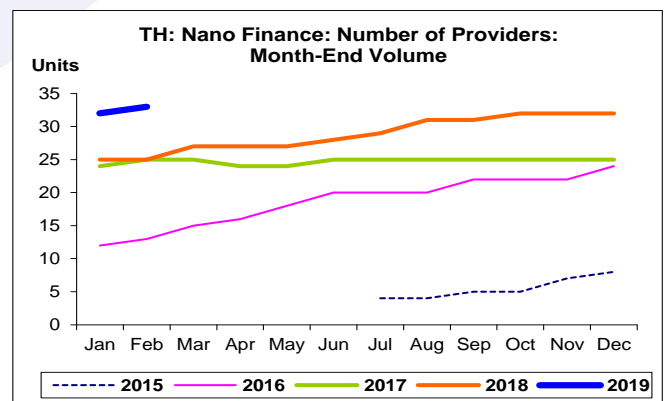
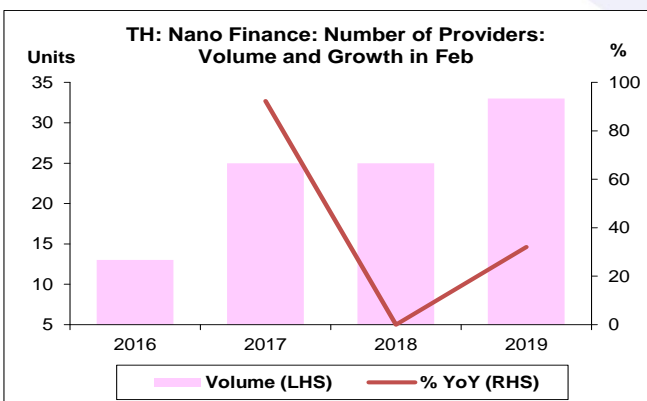
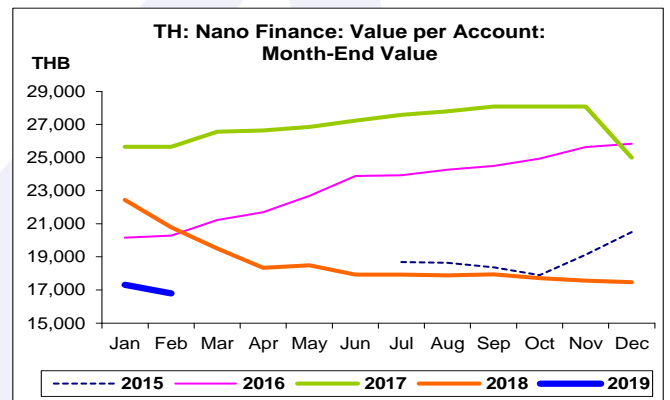
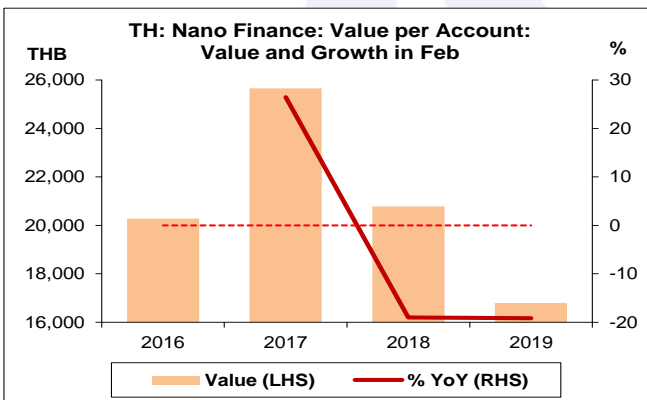
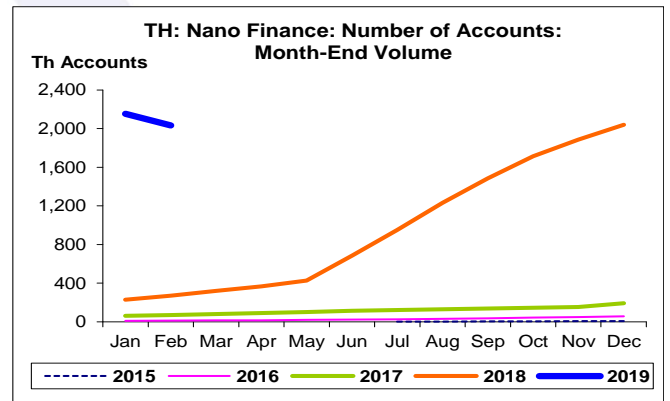
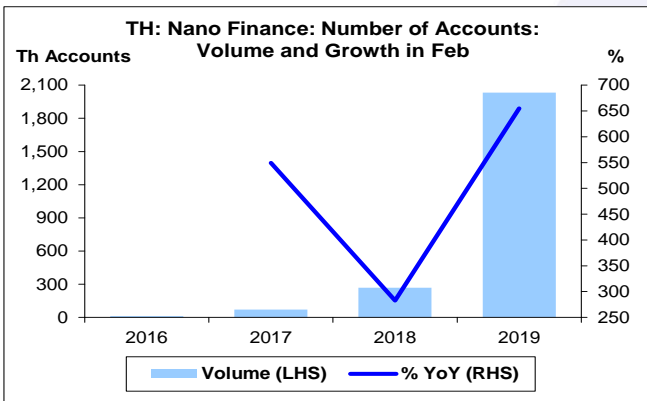
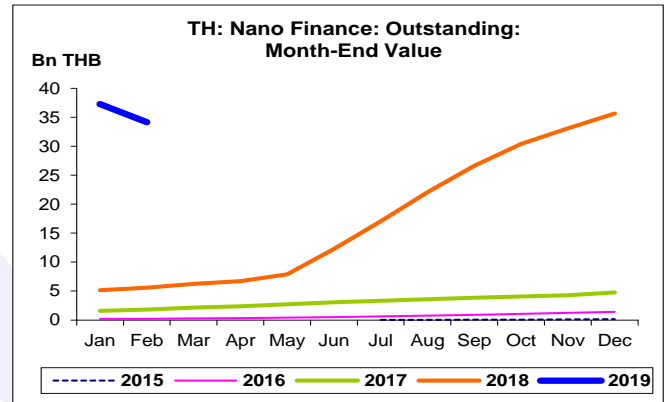
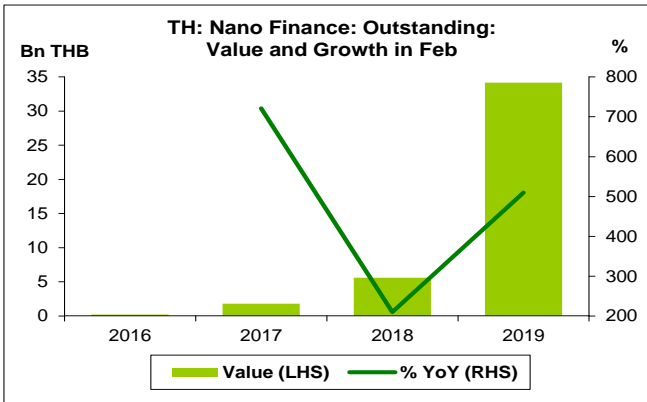
**สินเชื่อต่อบัญชี**

- สินเชื่อต่อบัญชี เดือน ก.พ. 62 จำนวน 16,791.7 THB ต่ำสุดนับตั้งแต่เดือน ก.ค. 58 โดยลดลง 3,988.4 THB หดตัว 19.2% YoY หดตัวติดต่อกันเป็นเดือนที่ 15 หากเทียบกับเดือนก่อน ลดลง 518.1 THB หดตัว 3.0% MoM หดตัวติดต่อกันเป็นเดือนที่ 5 หากเทียบกับสิ้นปี 61 ลดลง 686.3 Bn THB หดตัว 3.9% YTD

**จำนวนผู้ประกอบการธุรกิจสินเชื่อรายย่อยเพื่อการประกอบอาชีพ**

- จำนวนผู้ประกอบการธุรกิจสินเชื่อรายย่อยเพื่อการประกอบอาชีพ เดือน ก.พ. 62 จำนวน 33 ราย สูงสุดนับตั้งแต่เดือน ก.ค. 58 โดยเพิ่มขึ้น 8 ราย ขยายตัวถึง 32.0% YoY หากเทียบกับเดือนก่อน เพิ่มขึ้น 1 ราย ขยายตัว 3.1% MoM หากเทียบกับสิ้นปี 61 เพิ่มขึ้น 1 ราย ขยายตัว 3.1% YTD





สินเชื่อย่อยเพื่อการประกอบอาชีพในไทย:  
จุดสูงสุดและต่ำสุดในแต่ละช่วงเวลา ในระยะเวลา 5 ปี (ปี 2558-62)

	ค่าปัจจุบัน	% จาก ค่าสูงสุด	% จาก ค่าต่ำสุด	ค่าสูงสุด	Date	ค่าต่ำสุด	Date
<b>Value (Bn THB)</b>							
เทียบกับทุกช่วงเวลา							
ก.พ. 62	34.1	-8.4	179,621.1	37.3	ม.ค. 62	0.0	ก.ค. 58
Q4/61	35.6	-	63,533.9	35.6	Q4/61	0.1	Q3/58
2561	35.6	-	23,190.8	35.6	2561	0.2	2558
เทียบกับช่วงเวลาเดียวกัน							
ก.พ. 62	34.1	-	15,421.4	34.1	ก.พ. 62	0.2	ก.พ. 59
Q4/61	35.6	-	23,190.8	35.6	Q4/61	0.2	Q4/58
<b>Number of Accounts (Th Accounts)</b>							
เทียบกับทุกช่วงเวลา							
ก.พ. 62	2,033.6	-5.6	199,856.9	2,154.1	ม.ค. 62	1.0	ก.ค. 58
Q4/61	2,038.8	-	66,791.1	2,038.8	Q4/61	3.0	Q3/58
2561	2,038.8	-	27,215.7	2,038.8	2561	7.5	2558
เทียบกับช่วงเวลาเดียวกัน							
ก.พ. 62	2,033.6	-	18,649.4	2,033.6	ก.พ. 62	10.8	ก.พ. 59
Q4/61	2,038.8	-	27,215.7	2,038.8	Q4/61	7.5	Q4/58
<b>Value per Account (THB)</b>							
เทียบกับทุกช่วงเวลา							
ก.พ. 62	16,791.7	-40.2	-	28,091.5	ต.ค. 60	16,791.7	ก.พ. 62
Q4/61	17,478.1	-37.8	-	28,086.4	Q3/60	17,478.1	Q4/61
2561	17,478.1	-32.4	-	25,841.2	2559	17,478.1	2561
เทียบกับช่วงเวลาเดียวกัน							
ก.พ. 62	16,791.7	-34.5	-	25,654.1	ก.พ. 60	16,791.7	ก.พ. 62
Q4/61	17,478.1	-32.4	-	25,841.2	Q4/59	17,478.1	Q4/61
<b>Number of Providers (Units)</b>							
เทียบกับทุกช่วงเวลา							
ก.พ. 62	33.0	-	725.0	33.0	ก.พ. 62	4.0	ก.ค. 58
Q4/61	32.0	-	540.0	32.0	Q4/61	5.0	Q3/58
2561	32.0	-	300.0	32.0	2561	8.0	2558
เทียบกับช่วงเวลาเดียวกัน							
ก.พ. 62	33.0	-	153.8	33.0	ก.พ. 62	13.0	ก.พ. 59
Q4/61	32.0	-	300.0	32.0	Q4/61	8.0	Q4/58