

กองทุนประกันสังคมของไทย เดือน ธ.ค. 2565

- มูลค่าทรัพย์สินสุทธิ (NAV) เดือน ธ.ค. 65 อยู่ที่ 2,271.8 Bn THB หดตัว 0.5% YoY แต่ขยายตัว 2.7% QoQ
- ผู้ประกันตน เดือน ธ.ค. 65 อยู่ที่ 24.4 ล้านคน ขยายตัว 2.8% YoY และ 0.8% QoQ
- NAV ต่อผู้ประกันตน เดือน ธ.ค. 65 อยู่ที่ 93.1 Th THB หดตัว 3.2% YoY แต่ขยายตัว 1.9% QoQ
- สถานประกอบการที่เข้าร่วม SOS เดือน ธ.ค. 65 อยู่ที่ 506.3 พันราย ขยายตัว 3.1% YoY และ 0.7% QoQ

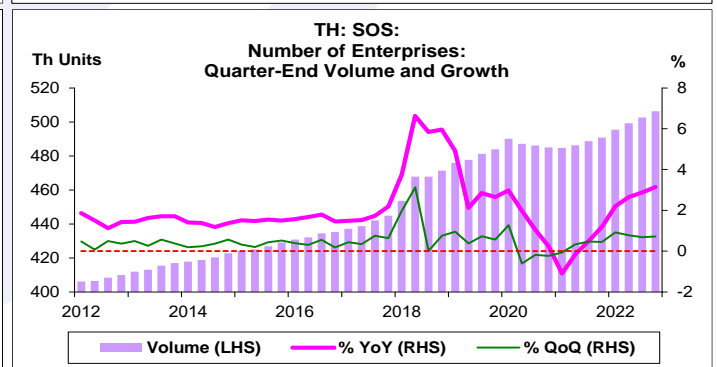
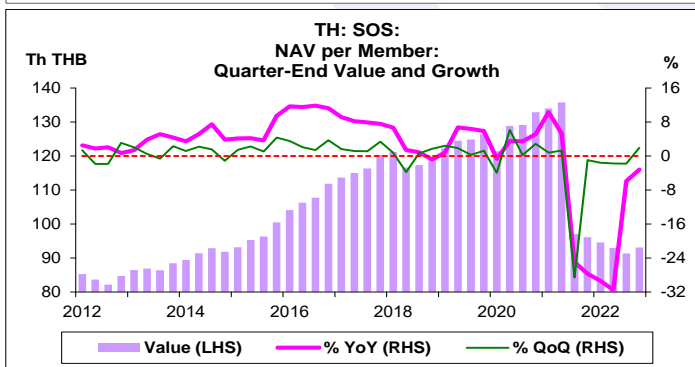
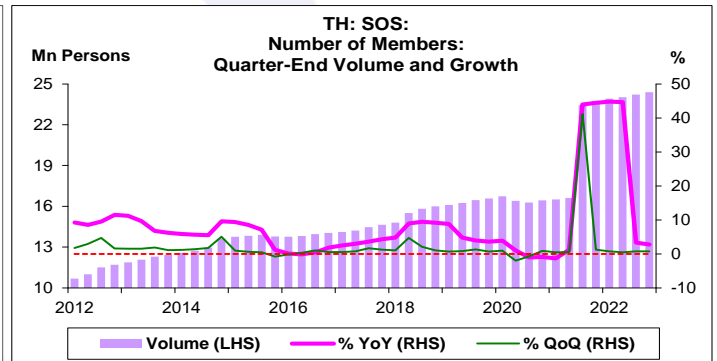
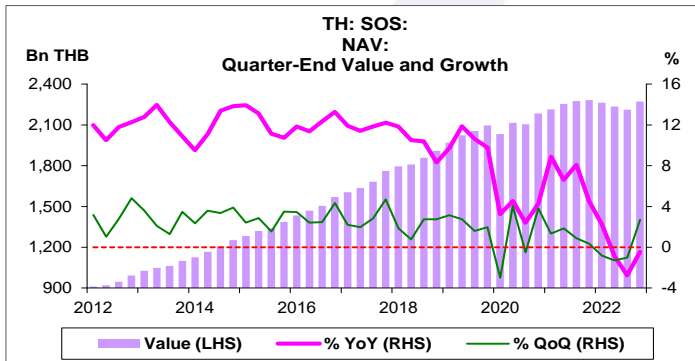
การประเมินอันดับค่า อิงค่าต่ำสุด ค่าเฉลี่ย และค่าสูงสุด (ปี 2555-65)

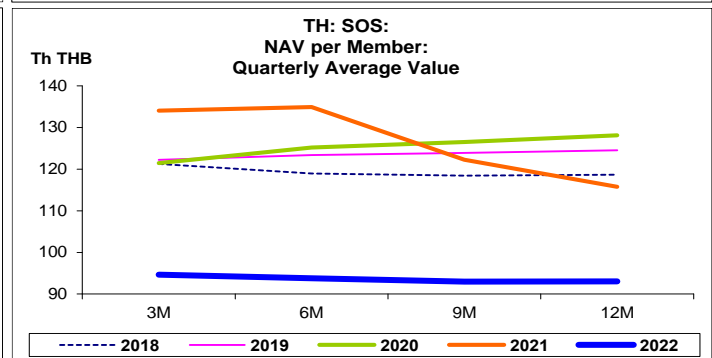
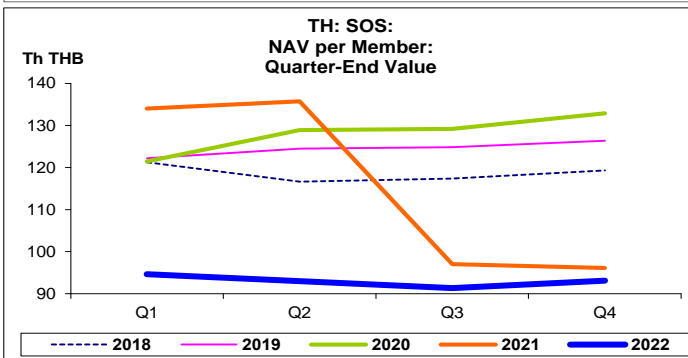
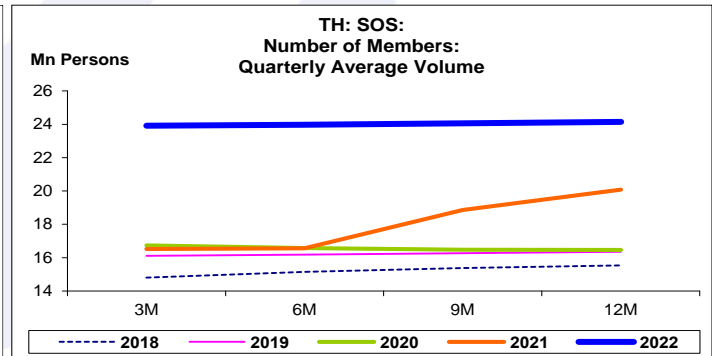
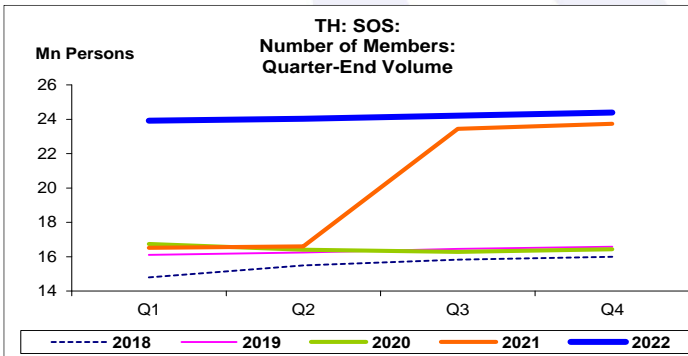
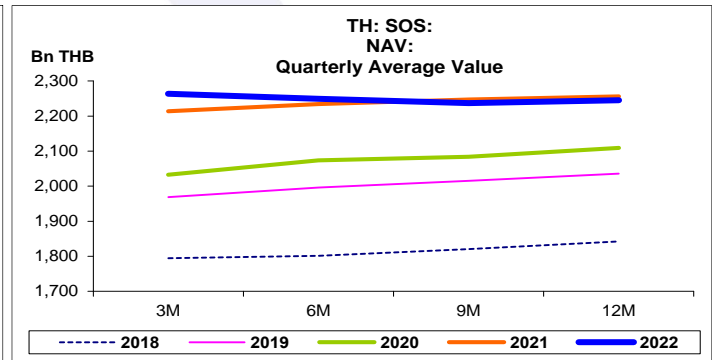
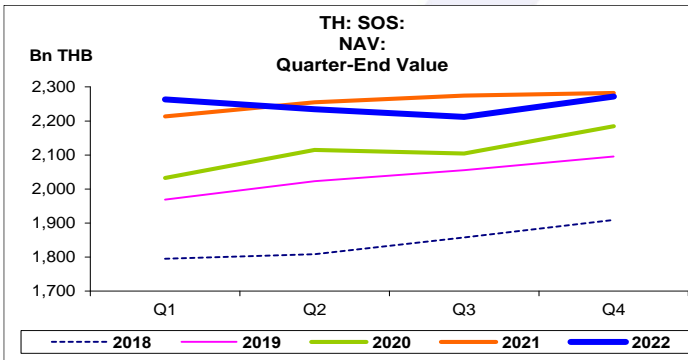
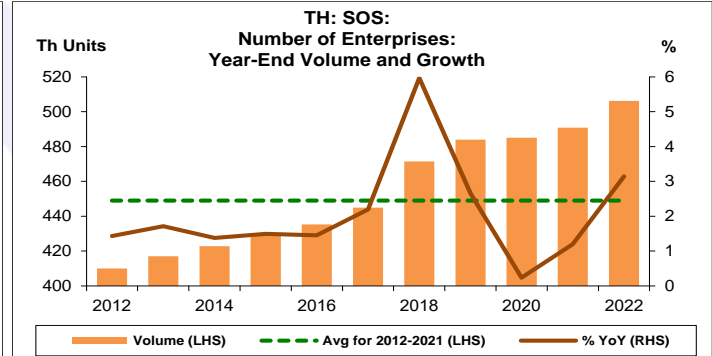
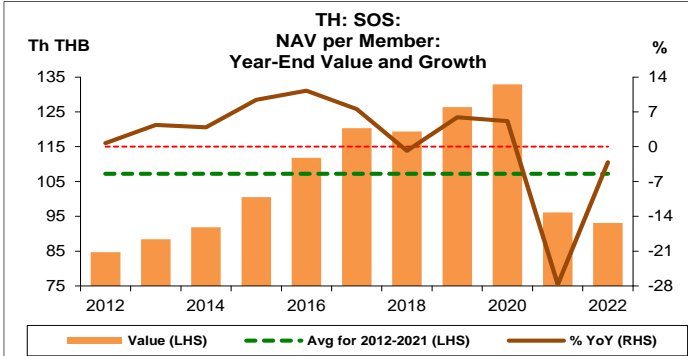
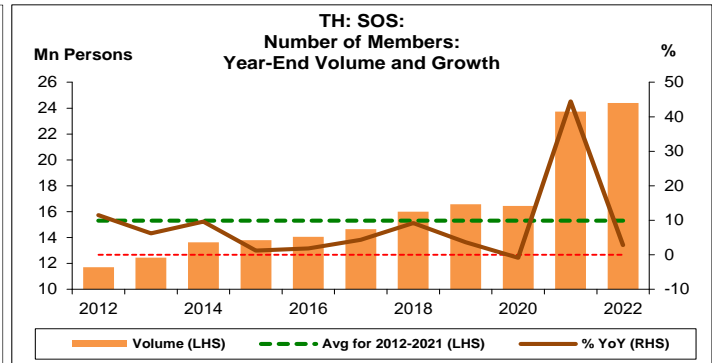
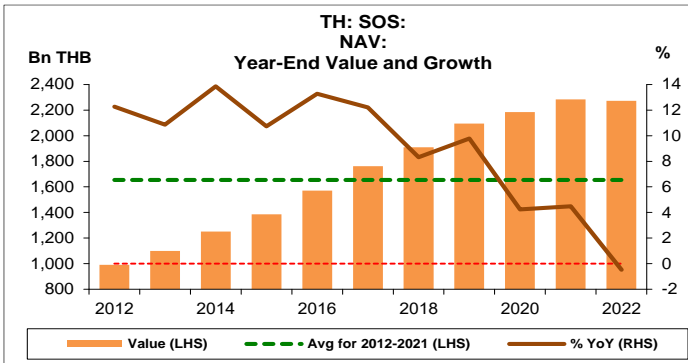
	All Periods		Same Periods	Latest
	Quarter	Year	Quarter	
<b>Social Security Fund (SOS)</b>				
NAV	5	5	5	Dec-22
Number of Members	5	5	5	Dec-22
NAV per Member	2	2	2	Dec-22
Number of Enterprises	5	5	5	Dec-22

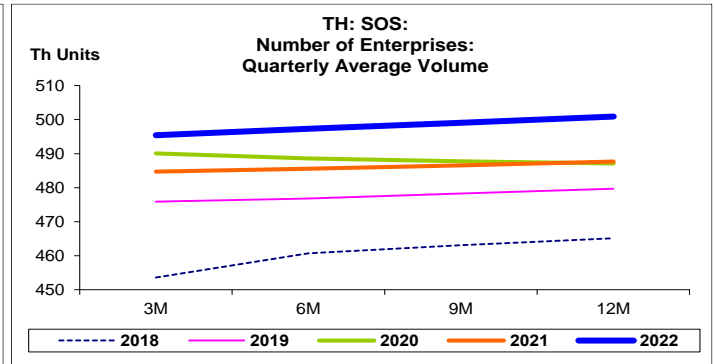
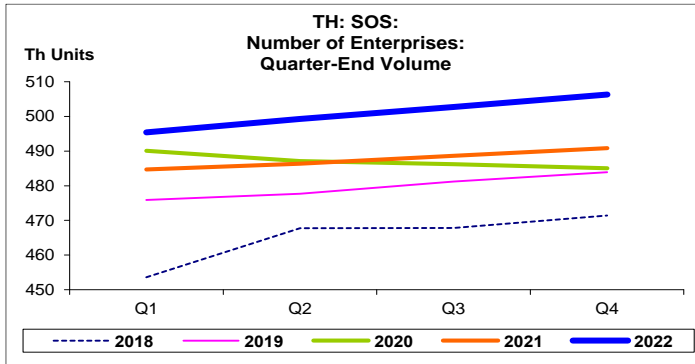
หมายเหตุ: 5 สูง 4 ค่อนข้างสูง 3 ปานกลาง 2 ค่อนข้างต่ำ 1 ต่ำ

อัตราการเปลี่ยนแปลงรายปี (ปี 2555-65)

%	Average YoY Growth	CAGR
<b>Social Security Fund (SOS)</b>		
NAV	9.1	9.0
Number of Members	8.5	8.0
NAV per Member	1.5	0.9
Number of Enterprises	2.1	2.1







กองทุนประกันสังคม:

จุดสูงสุดและต่ำสุดในแต่ละช่วงเวลา ในระยะเวลา 11 ปี (ปี 2555-65)

	ค่าปัจจุบัน	% ค่าสูงสุด	% ค่าต่ำสุด	ค่าสูงสุด	Date	ค่าต่ำสุด	Date
<b>NAV (Bn THB)</b>							
เทียบกับทุกช่วงเวลา							
Q4/65	2,271.8	-0.5	149.3	2,282.5	Q4/64	911.3	Q1/55
2565	2,271.8	-0.5	129.1	2,282.5	2564	991.8	2555
เทียบกับช่วงเวลาเดียวกัน							
Q4/65	2,271.8	-0.5	129.1	2,282.5	Q4/64	991.8	Q4/55
<b>Number of Members (Mn Persons)</b>							
เทียบกับทุกช่วงเวลา							
Q4/65	24.4	-	128.3	24.4	Q4/65	10.7	Q1/55
2565	24.4	-	108.5	24.4	2565	11.7	2555
เทียบกับช่วงเวลาเดียวกัน							
Q4/65	24.4	-	108.5	24.4	Q4/65	11.7	Q4/55
<b>NAV per Member (Th THB)</b>							
เทียบกับทุกช่วงเวลา							
Q4/65	93.1	-31.4	13.3	135.8	Q2/64	82.2	Q3/55
2565	93.1	-30.0	9.9	132.9	2563	84.7	2555
เทียบกับช่วงเวลาเดียวกัน							
Q4/65	93.1	-30.0	9.9	132.9	Q4/63	84.7	Q4/55
<b>Number of Enterprises (Th Units)</b>							
เทียบกับทุกช่วงเวลา							
Q4/65	506.3	-	24.7	506.3	Q4/65	406.1	Q1/55
2565	506.3	-	23.5	506.3	2565	410.0	2555
เทียบกับช่วงเวลาเดียวกัน							
Q4/65	506.3	-	23.5	506.3	Q4/65	410.0	Q4/55