

**การนำเข้าหมวดเครื่องจักรไฟฟ้าและส่วนประกอบของไทย เดือน ก.ย. 2566**

- การนำเข้าหมวดเครื่องจักรไฟฟ้าและส่วนประกอบ เดือน ก.ย. 66 มูลค่า 1,823.6 Mn USD ขยายตัว 6.8% YoY และ 0.6% MoM หากพิจารณา 9M/66 มูลค่า 15,571.5 Mn USD ขยายตัว 1.9% YoY
- โดยมี Contribution to Growth (YoY) ของ สหรัฐฯ สหภาพยุโรป จีน ญี่ปุ่น อาเซียน และอื่น ๆ เดือน ก.ย. 66 เท่ากับ 0.2 0.9 -5.0 -1.4 -1.8 และ 14.0 Ppt ตามลำดับ หากพิจารณา 9M/66 เท่ากับ 0.5 0.2 0.0 -1.8 -0.9 และ 3.9 Ppt ตามลำดับ
- แหล่งนำเข้าหมวดเครื่องจักรไฟฟ้าและส่วนประกอบ 5 อันดับแรกของไทย เดือน ก.ย. 66 ได้แก่ จีน ไต้หวัน ญี่ปุ่น เวียดนาม และสหรัฐฯ ตามลำดับ
- เมื่อเทียบกับช่วงเดียวกันของปีก่อน มูลค่านำเข้าหมวดเครื่องจักรไฟฟ้าและส่วนประกอบ เดือน ก.ย. 66 จาก ไต้หวัน และสหรัฐฯ ขยายตัว แต่ จีน ญี่ปุ่น และเวียดนาม หดตัว หากเทียบกับเดือนก่อน หดตัวเกือบทุกแหล่งนำเข้าหลัก ยกเว้น ไต้หวัน

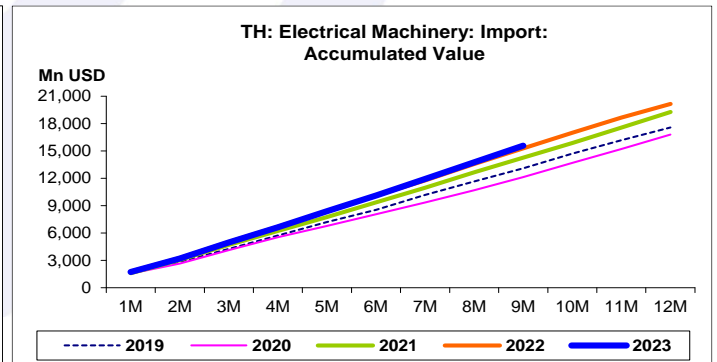
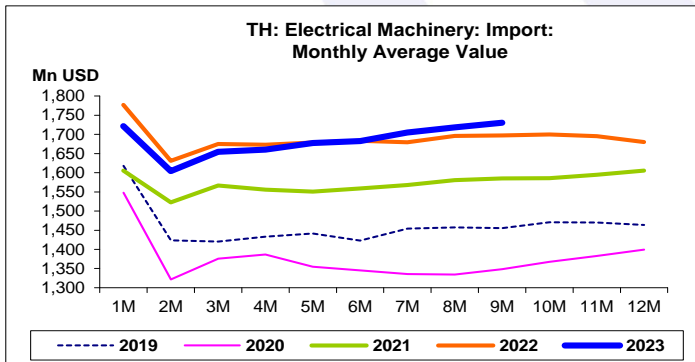
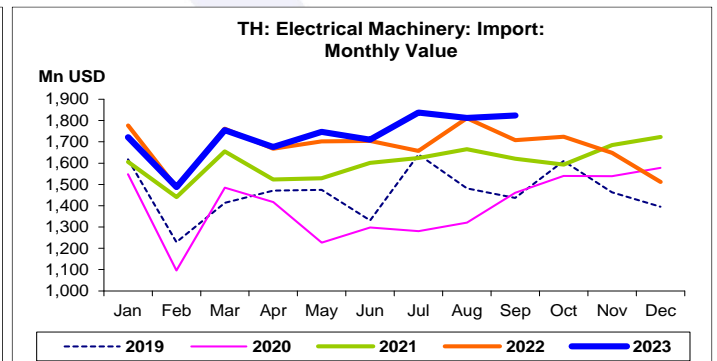
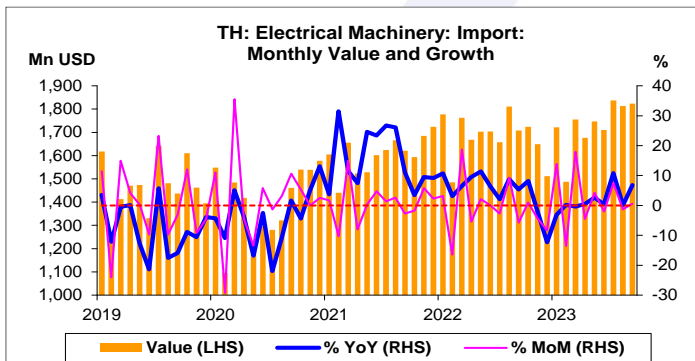
**การประเมินอันดับค่า อิงค่าต่ำสุด ค่าเฉลี่ย และค่าสูงสุด (ปี 2556-66)**

	All Periods			Same Periods			Latest
	Month	Quarter	Year	YTD	Quarter	Month	
<b>Electrical Machinery: Import Value</b>	5	5	5	5	5	5	Sep-23

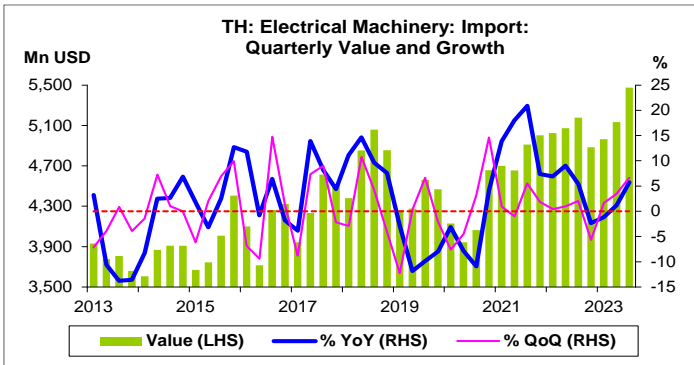
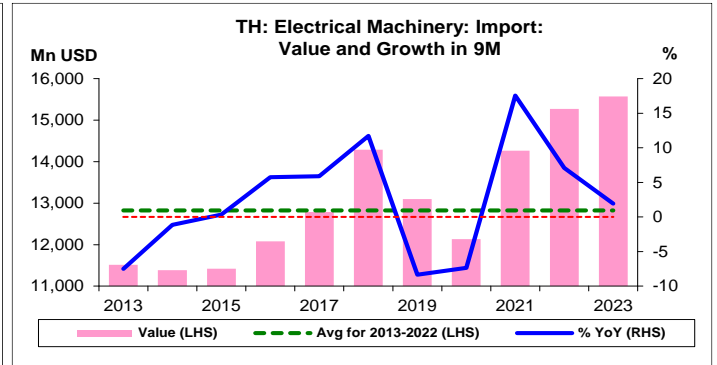
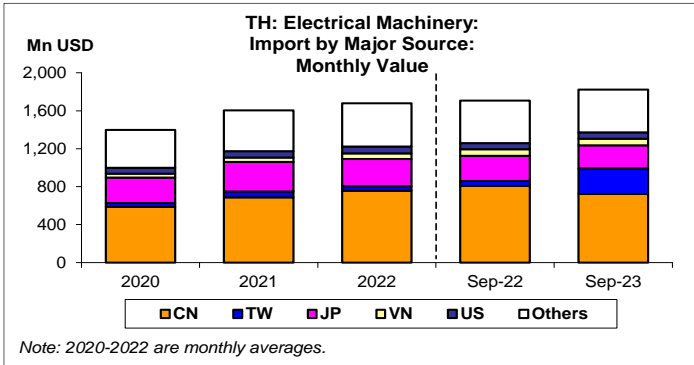
หมายเหตุ: 5 สูง 4 ค่อนข้างสูง 3 ปานกลาง 2 ค่อนข้างต่ำ 1 ต่ำ

**อัตราการเปลี่ยนแปลงรายปี (ปี 2556-65)**

%	Average YoY Growth	CAGR
<b>Electrical Machinery: Import Value</b>	2.2	1.9



ที่มา: กระทรวงพาณิชย์  
หมายเหตุ: CAGR คือ Compound Annual Growth Rate



หมวดเครื่องจักรไฟฟ้าและส่วนประกอบ:  
จุดสูงสุดและต่ำสุดในแต่ละช่วงเวลา ในระยะเวลา 11 ปี (ปี 2556-66)

	ค่าปัจจุบัน	% ค่าสูงสุด	% ค่าต่ำสุด	ค่าสูงสุด	Date	ค่าต่ำสุด	Date
<b>มูลค่านำเข้า (Mn USD)</b>							
<b>เทียบกับทุกช่วงเวลา</b>							
ก.ย. 66	1,823.6	-0.7	79.1	1,837.3	ก.ค. 66	1,018.0	ก.พ. 56
Q3/66	5,473.8	-	51.8	5,473.8	Q3/66	3,605.8	Q1/57
2565	20,159.1	-	32.9	20,159.1	2565	15,169.7	2556
<b>เทียบกับช่วงเวลาเดียวกัน</b>							
ก.ย. 66	1,823.6	-	55.4	1,823.6	ก.ย. 66	1,173.4	ก.ย. 56
9M/66	15,571.5	-	36.8	15,571.5	9M/66	11,382.0	9M/57
Q3/66	5,473.8	-	43.8	5,473.8	Q3/66	3,806.9	Q3/56