

กองทุนบำเหน็จบำนาญข้าราชการของไทย เดือน ก.ค. 2562

- มูลค่าสินทรัพย์รวม เดือน ก.ค. 62 อยู่ที่ 940.8 Bn THB ขยายตัว 6.9% YoY 0.9% MoM และ 6.8% YTD
- จำนวนสมาชิก เดือน ก.ค. 62 อยู่ที่ 1,084.3 พันคน ขยายตัว 2.7% YoY 0.4% MoM และ 2.6% YTD
- สินทรัพย์รวมต่อสมาชิก เดือน ก.ค. 62 อยู่ที่ 867.7 Th THB ขยายตัว 4.1% YoY 0.5% MoM และ 4.1% YTD

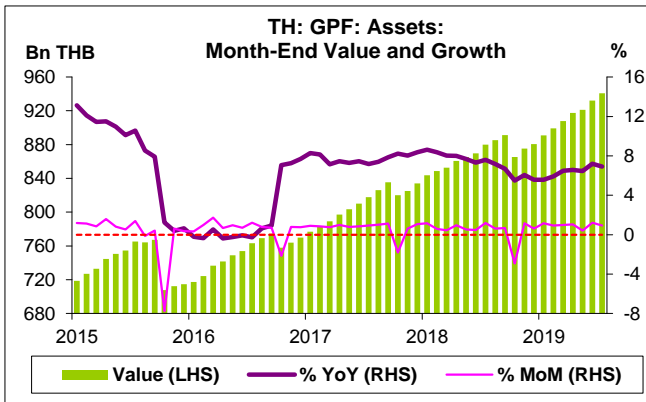
การประเมินอันดับค่า อิงค่าต่ำสุด ค่าเฉลี่ย และค่าสูงสุด (ปี 2552-62)

	All Periods			Same Periods		Latest
	Month	Quarter	Year	Quarter	Month	
Government Pension Fund (GPF)						
Assets	5	5	5	5	5	Jul-19
Number of Members	2	2	2	2	2	Jul-19
Assets per Member	5	5	5	5	5	Jul-19

หมายเหตุ: 5 สูง 4 ค่อนข้างสูง 3 ปานกลาง 2 ค่อนข้างต่ำ 1 ต่ำ

อัตราการเปลี่ยนแปลงรายปี (ปี 2552-61)

%	Average YoY Growth	CAGR
Government Pension Fund (GPF)		
Assets	8.5	8.4
Number of Members	-0.8	-1.0
Assets per Member	9.7	9.5



กองทุนบำเหน็จบำนาญข้าราชการ (Government Pension Fund: GPF)

มูลค่าสินทรัพย์รวม

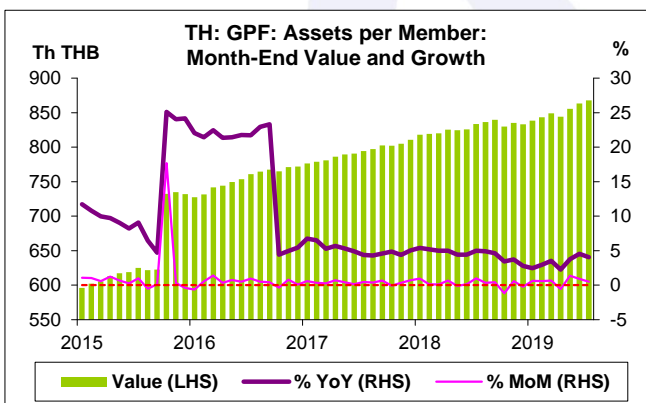
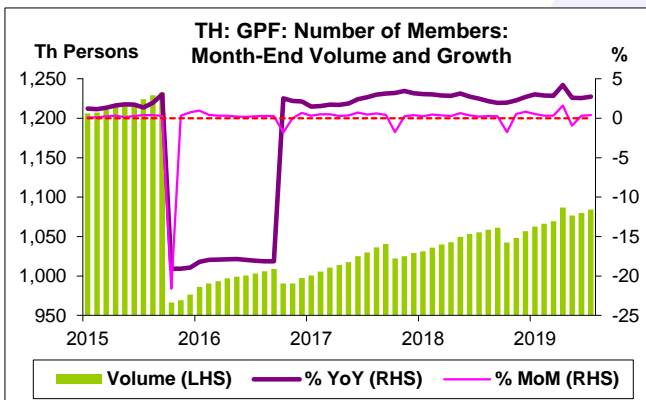
- มูลค่าสินทรัพย์รวม เดือน ก.ค. 62 อยู่ที่ 940.8 Bn THB สูงสุดนับตั้งแต่เดือน ม.ค. 52 โดยขยายตัว 6.9% YoY ขยายตัวติดต่อกันเป็นเดือนที่ 36 ขยายตัว 0.9% MoM ขยายตัวติดต่อกันเป็นเดือนที่ 9 และขยายตัว 6.8% YTD

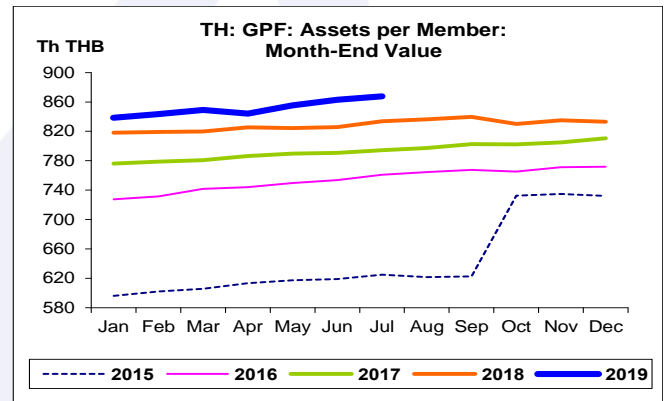
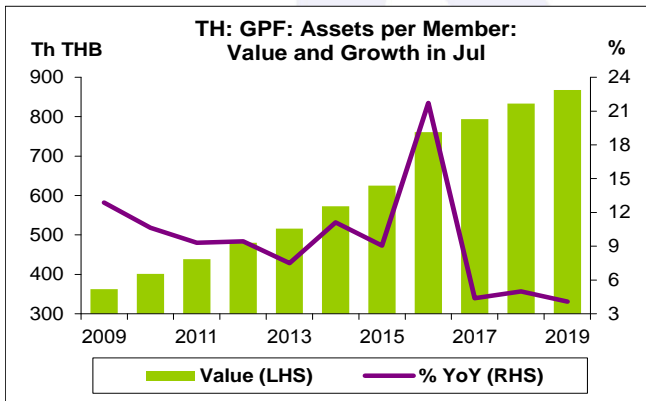
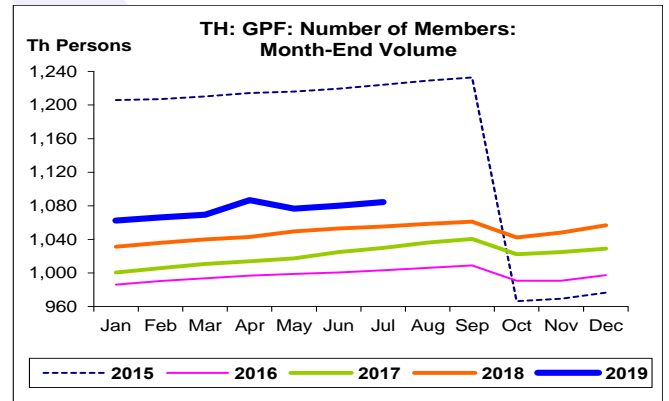
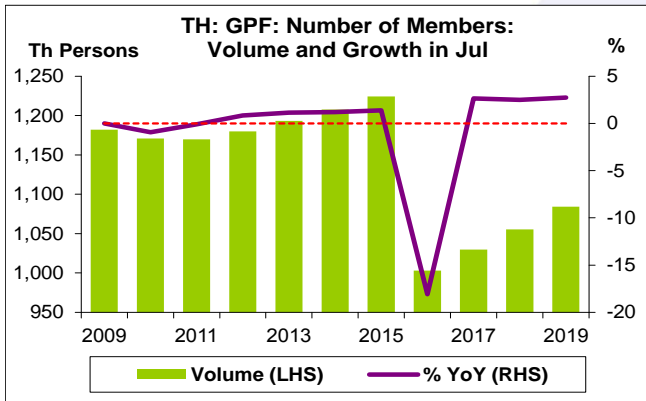
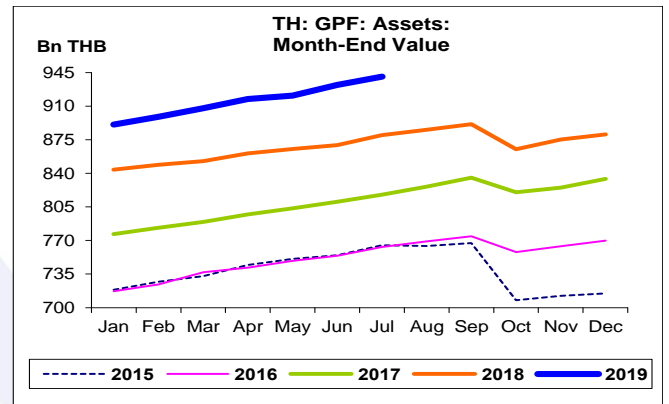
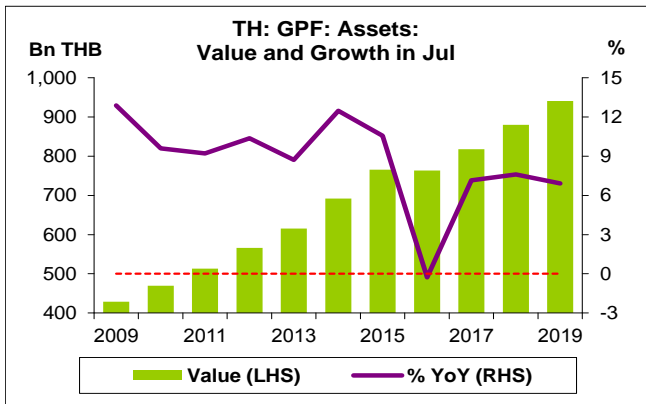
จำนวนสมาชิก

- จำนวนสมาชิก เดือน ก.ค. 62 อยู่ที่ 1,084.3 พันคน ขยายตัว 2.7% YoY ขยายตัวติดต่อกันเป็นเดือนที่ 34 และขยายตัว 0.4% MoM และ 2.6% YTD

สินทรัพย์รวมต่อสมาชิก

- สินทรัพย์รวมต่อสมาชิก เดือน ก.ค. 62 อยู่ที่ 867.7 Th THB สูงสุดนับตั้งแต่เดือน ม.ค. 52 โดยขยายตัว 4.1% YoY ขยายตัวติดต่อกันเป็นเดือนที่ 125 และขยายตัว 0.5% MoM และ 4.1% YTD





กองทุนบำเหน็จบำนาญข้าราชการ:
จุดสูงสุดและต่ำสุดในแต่ละช่วงเวลา ในระยะเวลา 11 ปี (ปี 2552-62)

	ค่าปัจจุบัน	% จาก ค่าสูงสุด	% จาก ค่าต่ำสุด	ค่าสูงสุด	Date	ค่าต่ำสุด	Date
Assets (Bn THB)							
เทียบกับทุกช่วงเวลา							
ก.ค. 62	940.8	-	208.4	940.8	ก.ค. 62	305.0	ก.พ. 52
Q2/62	932.2	-	139.2	932.2	Q2/62	389.8	Q1/52
2561	880.6	-	105.6	880.6	2561	428.3	2552
เทียบกับช่วงเวลาเดียวกัน							
ก.ค. 62	940.8	-	119.5	940.8	ก.ค. 62	428.6	ก.ค. 52
Q2/62	932.2	-	125.8	932.2	Q2/62	412.9	Q2/52
Number of Members (Th Persons)							
เทียบกับทุกช่วงเวลา							
ก.ค. 62	1,084.3	-12.0	12.2	1,232.7	ก.ย. 58	966.2	ต.ค. 58
Q2/62	1,079.9	-12.4	10.6	1,232.7	Q3/58	976.5	Q4/58
2561	1,056.8	-12.3	8.2	1,204.6	2557	976.5	2558
เทียบกับช่วงเวลาเดียวกัน							
ก.ค. 62	1,084.3	-11.4	8.1	1,224.2	ก.ค. 58	1,003.1	ก.ค. 59
Q2/62	1,079.9	-11.4	7.9	1,219.5	Q2/58	1,000.6	Q2/59
Assets per Member (Th THB)							
เทียบกับทุกช่วงเวลา							
ก.ค. 62	867.7	-	232.3	867.7	ก.ค. 62	261.1	ก.พ. 52
Q2/62	863.2	-	158.8	863.2	Q2/62	333.5	Q1/52
2561	833.2	-	125.8	833.2	2561	368.9	2552
เทียบกับช่วงเวลาเดียวกัน							
ก.ค. 62	867.7	-	139.3	867.7	ก.ค. 62	362.6	ก.ค. 52
Q2/62	863.2	-	146.3	863.2	Q2/62	350.4	Q2/52