

ราคาขายปลีกเชื้อเพลิงสำเร็จรูปที่สำคัญของไทย เดือน พ.ย. 2566

- ราคา ULG95 เดือน พ.ย. 66 เฉลี่ย 44.60 THB/Litre เพิ่มขึ้น 3.3% YoY แต่ลดลง 3.2% MoM หากพิจารณา 11M/66 เฉลี่ย 44.63 THB/Litre ลดลง 1.4% YoY
- ราคา HSD เดือน พ.ย. 66 เฉลี่ย 29.94 THB/Litre ลดลง 14.3% YoY แต่ทรงตัว MoM หากพิจารณา 11M/66 เฉลี่ย 32.32 THB/Litre ลดลง 1.2% YoY
- ราคา Gasohol 95 เดือน พ.ย. 66 เฉลี่ย 36.76 THB/Litre เพิ่มขึ้น 2.7% YoY แต่ลดลง 3.9% MoM หากพิจารณา 11M/66 เฉลี่ย 36.86 THB/Litre ลดลง 2.6% YoY
- ราคา Gasohol 91 เดือน พ.ย. 66 เฉลี่ย 35.29 THB/Litre ลดลงเพียง 0.6% YoY และ 7.1% MoM หากพิจารณา 11M/66 เฉลี่ย 36.48 THB/Litre ลดลง 2.9% YoY
- ราคา Gasohol E20 เดือน พ.ย. 66 เฉลี่ย 34.61 THB/Litre เพิ่มขึ้นเพียง 0.04% YoY แต่ลดลง 3.7% MoM หากพิจารณา 11M/66 เฉลี่ย 34.62 THB/Litre ลดลง 5.2% YoY
- ราคา Gasohol E85 เดือน พ.ย. 66 เฉลี่ย 34.76 THB/Litre เพิ่มขึ้น 3.8% YoY แต่ลดลง 3.5% MoM หากพิจารณา 11M/66 เฉลี่ย 34.97 THB/Litre เพิ่มขึ้น 9.0% YoY

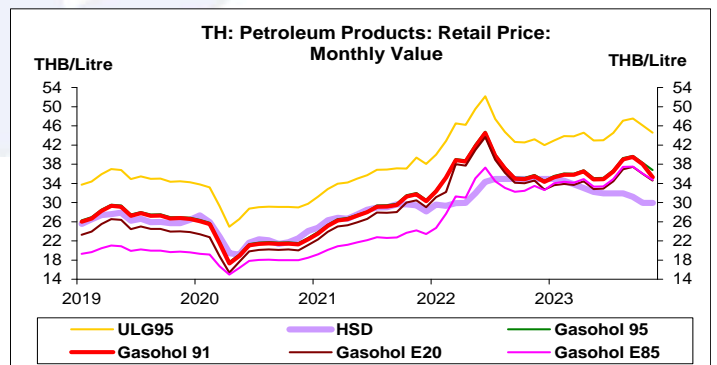
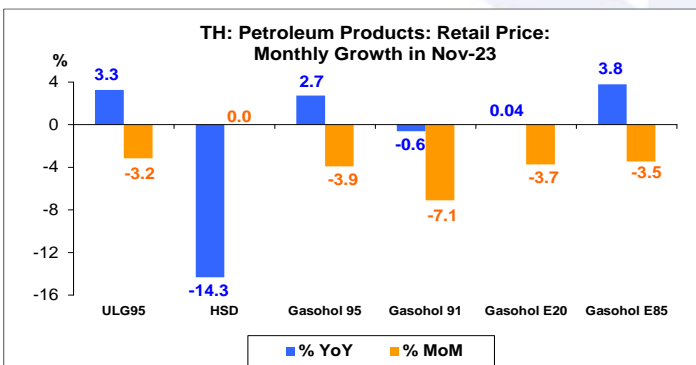
การประเมินอันดับค่า อิงค่าต่ำสุด ค่าเฉลี่ย และค่าสูงสุด (ปี 2556-66)

	All Periods			Same Periods			Latest
	Month	Quarter	Year	YTD	Quarter	Month	
Petroleum Products: Retail Price							
ULG95	4	5	5	5	5	5	Nov-23
HSD	4	4	5	5	4	4	Nov-23
Gasohol 95	4	5	5	5	5	5	Nov-23
Gasohol 91	4	5	5	5	5	5	Nov-23
Gasohol E20	4	5	5	5	5	5	Nov-23
Gasohol E85	5	5	5	5	5	5	Nov-23

หมายเหตุ: 5 สูง 4 ค่อนข้างสูง 3 ปานกลาง 2 ค่อนข้างต่ำ 1 ต่ำ

อัตราการเปลี่ยนแปลงรายปี (ปี 2556-65)

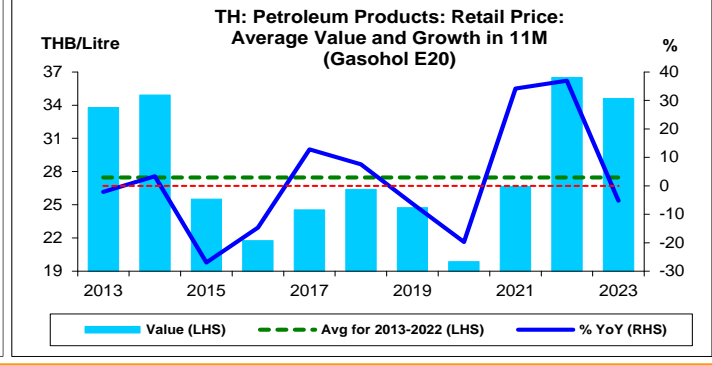
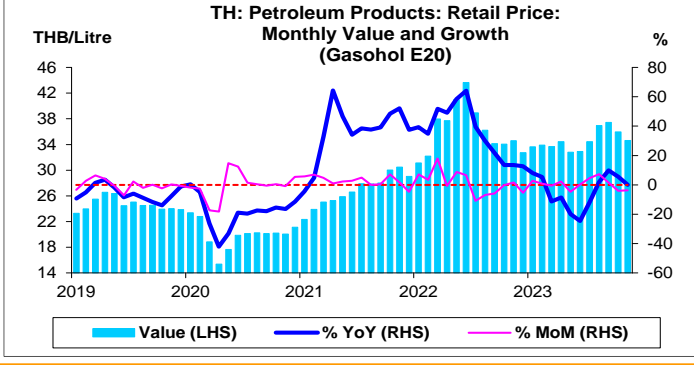
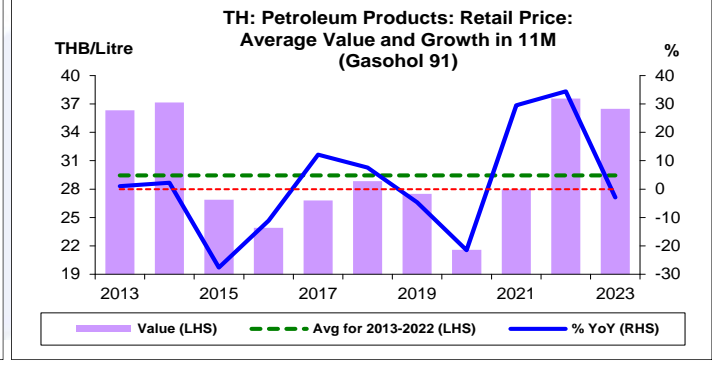
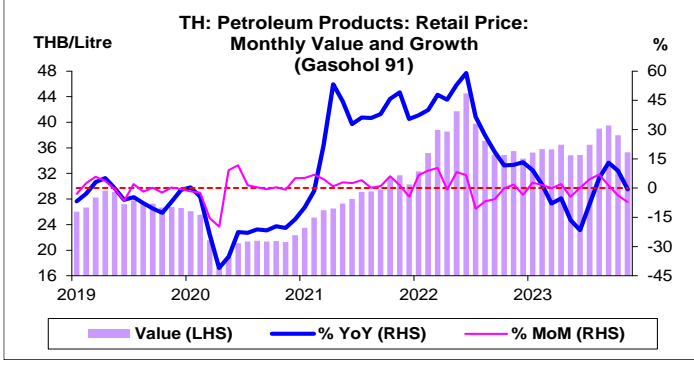
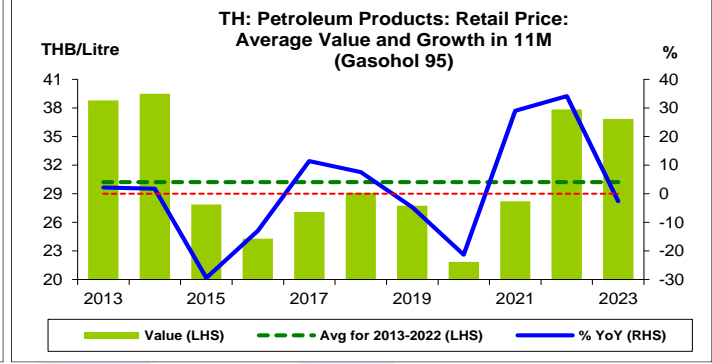
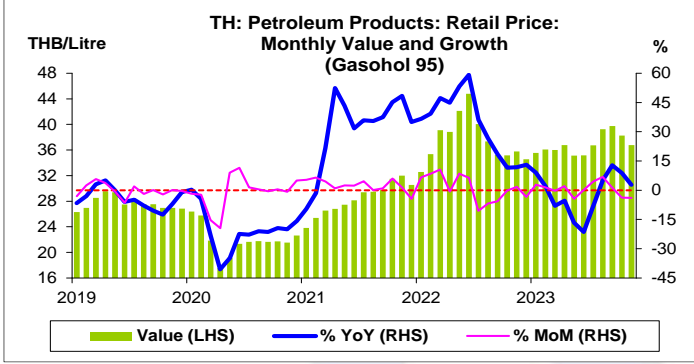
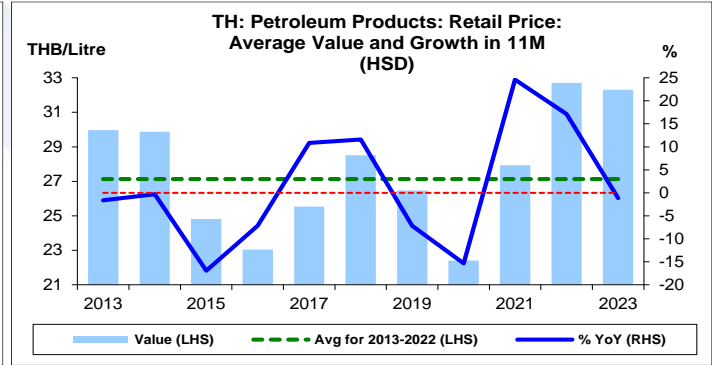
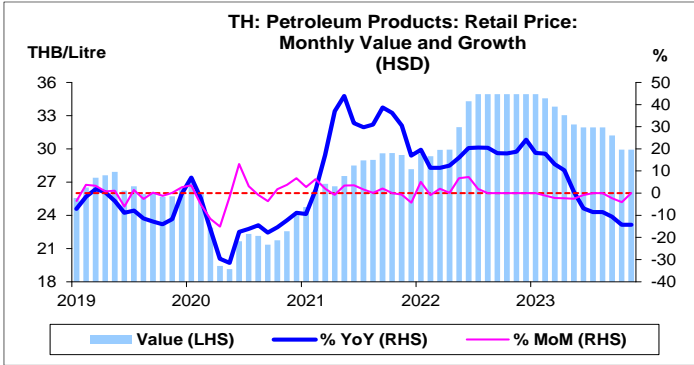
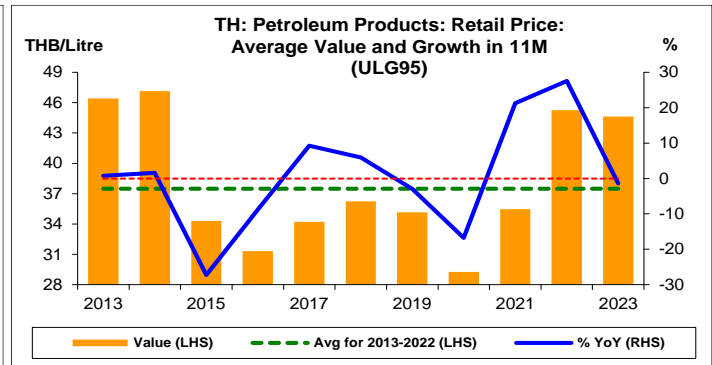
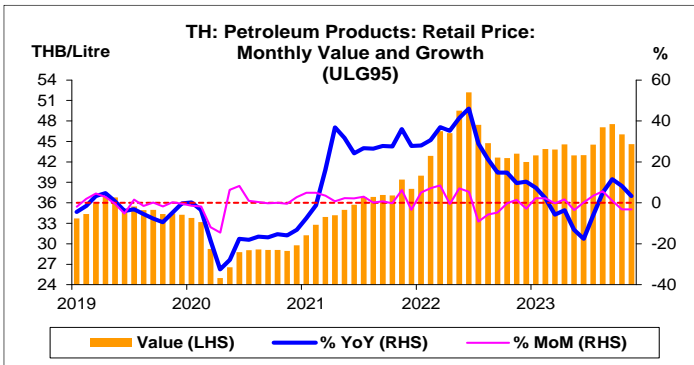
%	Average YoY Growth	CAGR
Petroleum Products: Retail Price		
ULG95	0.9	-0.3
HSD	1.6	0.8
Gasohol 95	1.7	-0.1
Gasohol 91	2.1	0.4
Gasohol E20	2.3	0.5
Gasohol E85	5.1	3.8

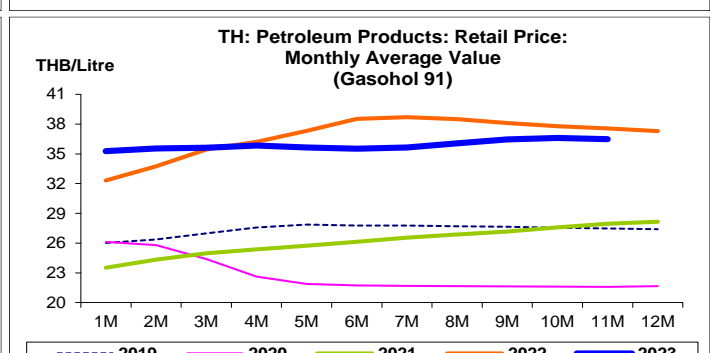
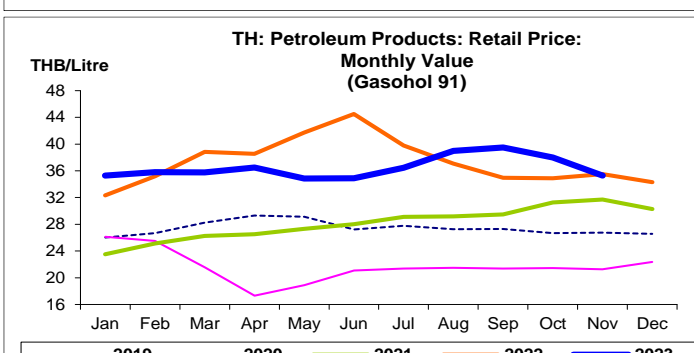
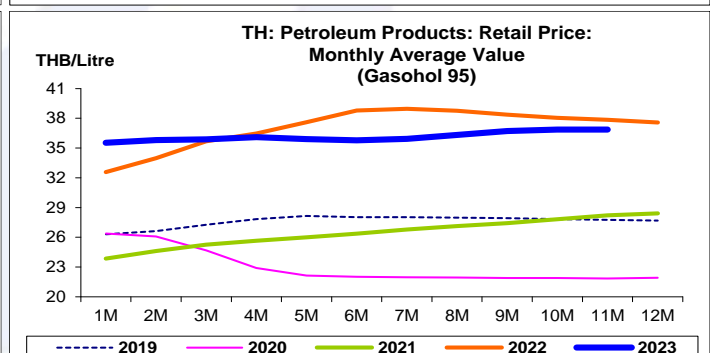
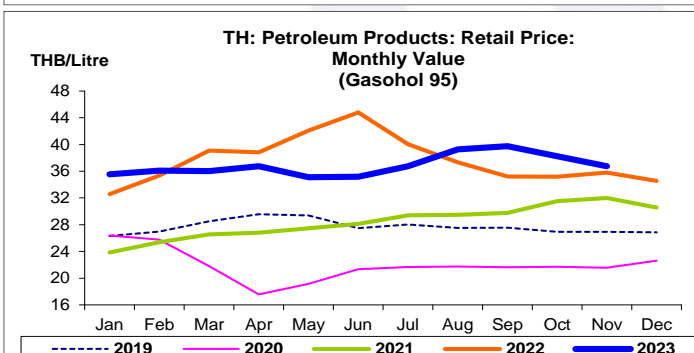
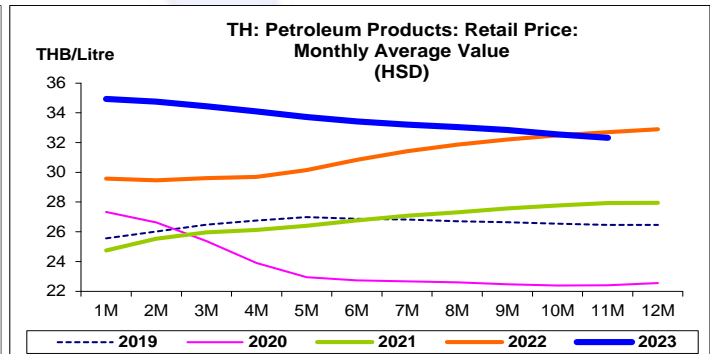
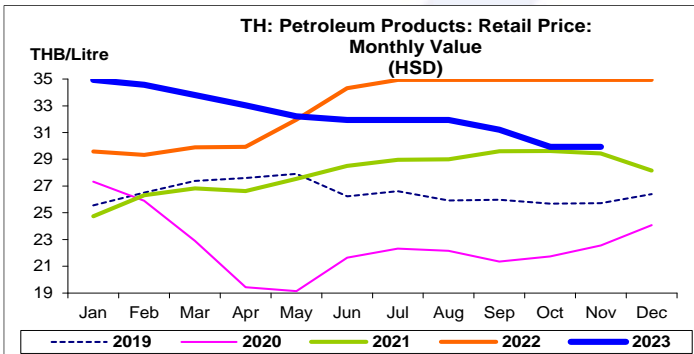
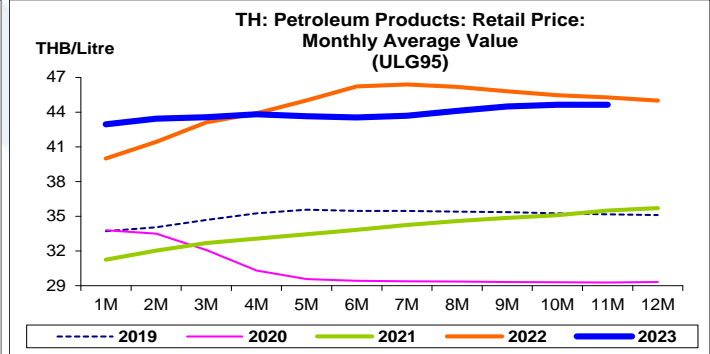
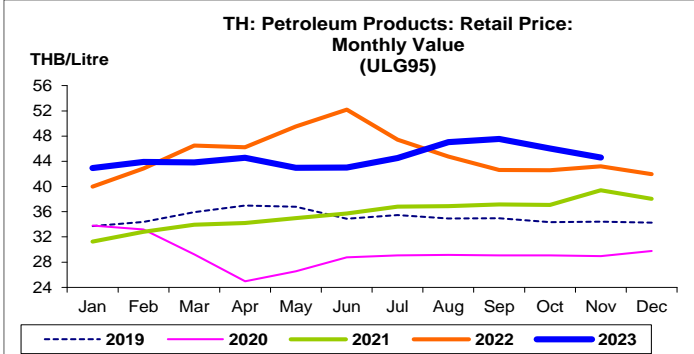
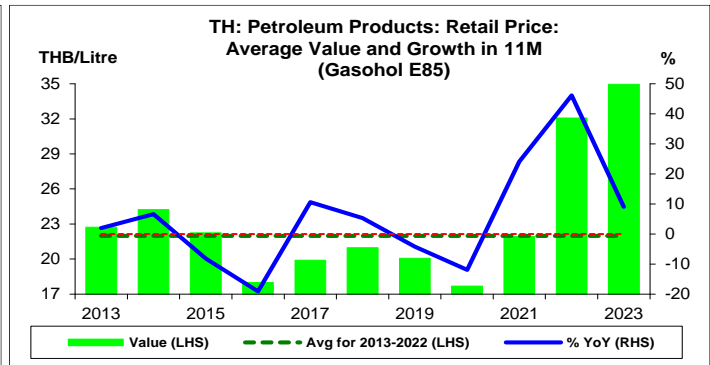
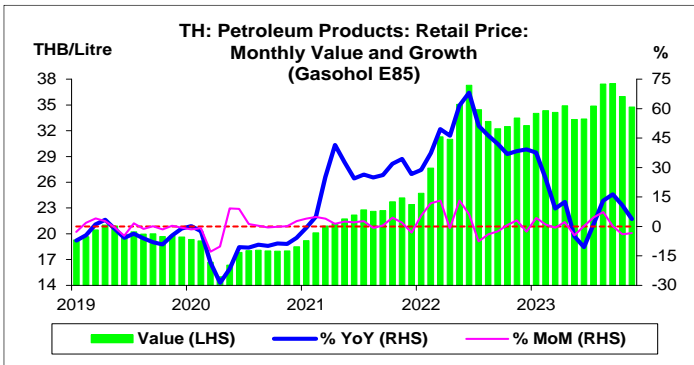


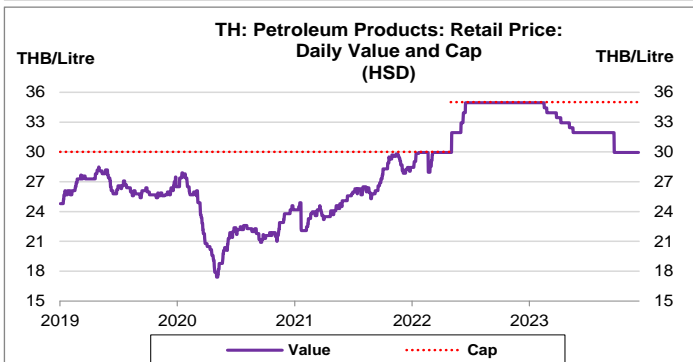
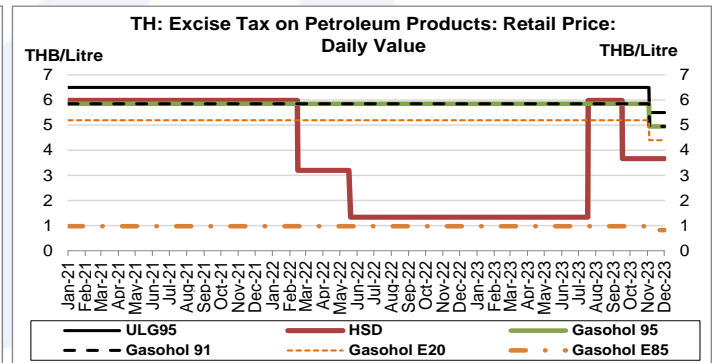
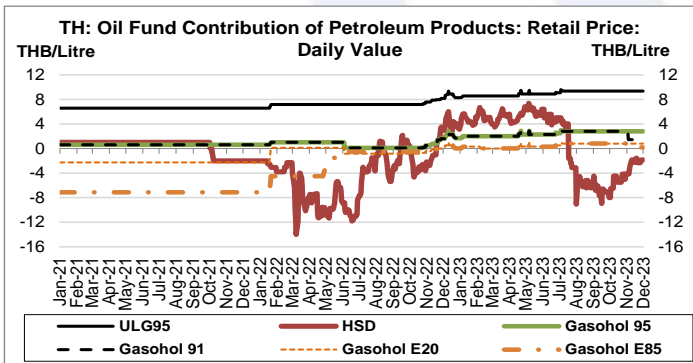
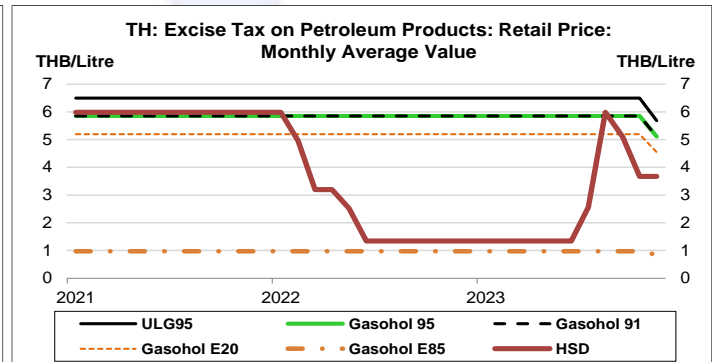
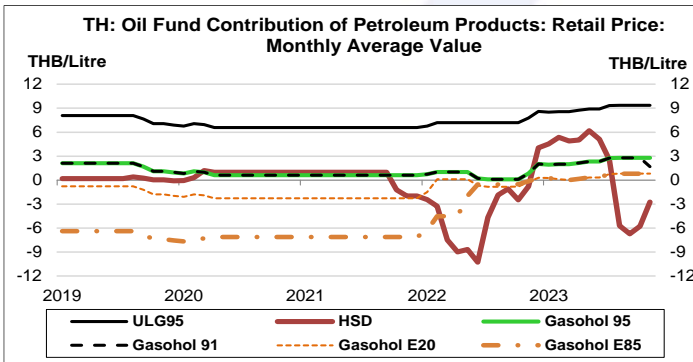
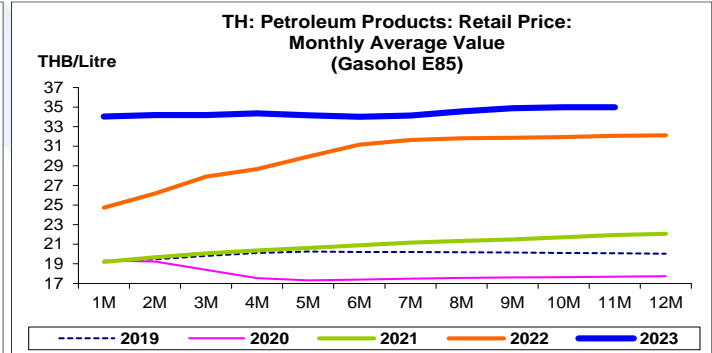
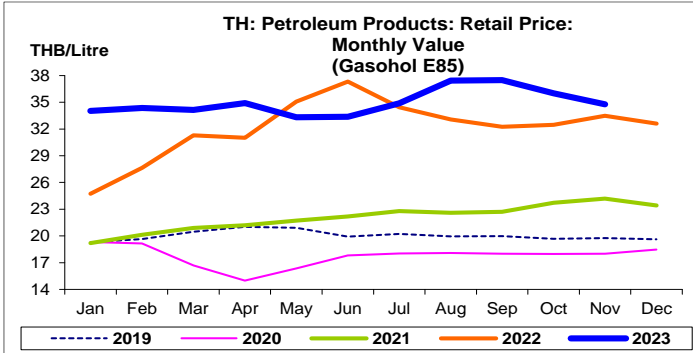
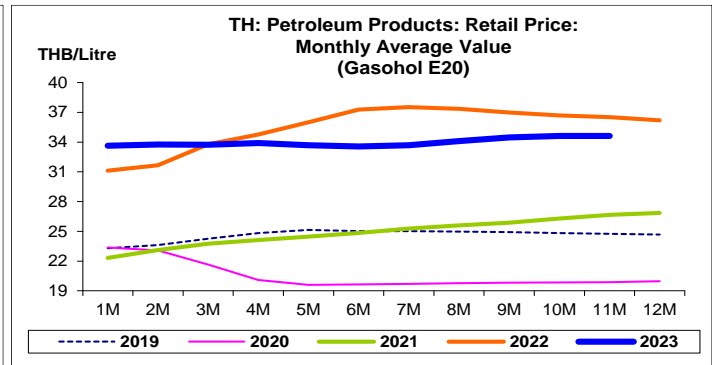
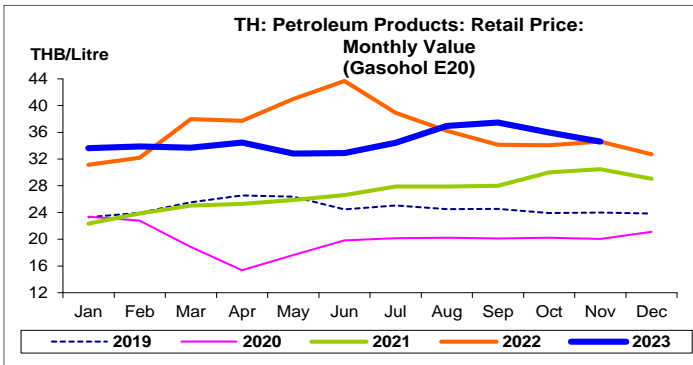
ที่มา: สำนักงานนโยบายและแผนพลังงาน (EPPO)

หมายเหตุ: 1. ราคาขายปลีกเชื้อเพลิงสำเร็จรูป หมายถึง ราคาน้ำมันเชื้อเพลิงสำเร็จรูปในเขตกรุงเทพฯ และปริมณฑล ของ บริษัท ปตท. จำกัด (มหาชน)

2. CAGR คือ Compound Annual Growth Rate







ราคาขายปลีกน้ำมันสำเร็จรูป:
จุดสูงสุดและต่ำสุดในแต่ละช่วงเวลา ในระยะเวลา 11 ปี (ปี 2556-66)

THB/Litre	ค่าปัจจุบัน	% ค่าสูงสุด	% ค่าต่ำสุด	ค่าสูงสุด	Date	ค่าต่ำสุด	Date
ULG95							
เทียบกับทุกช่วงเวลา							
พ.ย. 66	44.60	-14.5	78.5	52.19	มิ.ย. 65	24.98	เม.ย. 63
Q3/66	46.38	-5.9	73.3	49.31	Q2/65	26.77	Q2/63
2565	44.99	-3.2	53.5	46.48	2556	29.31	2563
เทียบกับช่วงเวลาเดียวกัน							
พ.ย. 66	44.60	-2.9	53.9	45.95	พ.ย. 56	28.97	พ.ย. 63
11M/66	44.63	-5.3	52.5	47.14	11M/57	29.26	11M/63
Q3/66	46.38	-2.0	59.4	47.33	Q3/57	29.10	Q3/63
HSD							
เทียบกับทุกช่วงเวลา							
พ.ย. 66	29.94	-14.3	56.4	34.94	ก.ค. 65	19.14	พ.ค. 63
Q3/66	31.70	-9.3	57.9	34.94	Q3/65	20.07	Q2/63
2565	32.89	-	45.9	32.89	2565	22.55	2563
เทียบกับช่วงเวลาเดียวกัน							
พ.ย. 66	29.94	-14.3	32.7	34.94	พ.ย. 65	22.56	พ.ย. 63
11M/66	32.32	-1.2	44.2	32.70	11M/65	22.41	11M/63
Q3/66	31.70	-9.3	44.5	34.94	Q3/65	21.94	Q3/63
Gasohol 95							
เทียบกับทุกช่วงเวลา							
พ.ย. 66	36.76	-17.9	109.2	44.78	มิ.ย. 65	17.57	เม.ย. 63
Q3/66	38.59	-7.9	99.4	41.90	Q2/65	19.36	Q2/63
2565	37.57	-3.4	71.4	38.88	2556	21.92	2563
เทียบกับช่วงเวลาเดียวกัน							
พ.ย. 66	36.76	-4.3	70.6	38.43	พ.ย. 56	21.55	พ.ย. 63
11M/66	36.86	-6.7	68.7	39.49	11M/57	21.85	11M/63
Q3/66	38.59	-2.2	78.0	39.45	Q3/56	21.68	Q3/63
Gasohol 91							
เทียบกับทุกช่วงเวลา							
พ.ย. 66	35.29	-20.7	104.0	44.51	มิ.ย. 65	17.30	เม.ย. 63
Q3/66	38.32	-7.9	100.8	41.60	Q2/65	19.09	Q2/63
2565	37.30	-	72.3	37.30	2565	21.65	2563
เทียบกับช่วงเวลาเดียวกัน							
พ.ย. 66	35.29	-1.9	65.9	35.98	พ.ย. 56	21.28	พ.ย. 63
11M/66	36.48	-2.9	69.1	37.58	11M/65	21.58	11M/63
Q3/66	38.32	-	79.0	38.32	Q3/66	21.41	Q3/63
Gasohol E20							
เทียบกับทุกช่วงเวลา							
พ.ย. 66	34.61	-20.7	125.1	43.67	มิ.ย. 65	15.38	เม.ย. 63
Q3/66	36.28	-11.1	105.9	40.79	Q2/65	17.62	Q2/63
2565	36.20	-	81.2	36.20	2565	19.97	2563
เทียบกับช่วงเวลาเดียวกัน							
พ.ย. 66	34.61	-	72.7	34.61	พ.ย. 66	20.04	พ.ย. 63
11M/66	34.62	-5.2	74.2	36.51	11M/65	19.87	11M/63
Q3/66	36.28	-0.4	79.9	36.43	Q3/65	20.17	Q3/63
Gasohol E85							
เทียบกับทุกช่วงเวลา							
พ.ย. 66	34.76	-7.3	132.1	37.49	ก.ย. 66	14.98	เม.ย. 63
Q3/66	36.60	-	123.4	36.60	Q3/66	16.38	Q2/63
2565	32.12	-	81.0	32.12	2565	17.74	2563
เทียบกับช่วงเวลาเดียวกัน							
พ.ย. 66	34.76	-	93.1	34.76	พ.ย. 66	18.00	พ.ย. 63
11M/66	34.97	-	97.8	34.97	11M/66	17.68	11M/63
Q3/66	36.60	-	108.3	36.60	Q3/66	17.57	Q3/59