

สินเชื่อส่วนบุคคลที่ไม่มีหลักประกันในไทย เดือน ก.พ. 2562

- สินเชื่อส่วนบุคคลที่ไม่มีหลักประกัน เดือน ก.พ. 62 จำนวน 451.8 Bn THB ขยายตัวถึง 27.8% YoY 17.3% MoM และ 17.9% YTD
- จำนวนบัญชีสินเชื่อส่วนบุคคลที่ไม่มีหลักประกัน เดือน ก.พ. 62 จำนวน 13,600.0 พันบัญชี ขยายตัว 6.5% YoY 1.2% MoM และ 1.4% YTD
- สินเชื่อส่วนบุคคลที่ไม่มีหลักประกันต่อบัญชี เดือน ก.พ. 62 จำนวน 33,219.3 THB ขยายตัวถึง 20.0% YoY 15.9% MoM และ 16.2% YTD

การประเมินอันดับค่า อิงค่าต่ำสุด ค่าเฉลี่ย และค่าสูงสุด (ปี 2552-62)

	All Periods			Same Periods		Latest
	Month	Quarter	Year	Quarter	Month	
Unsecured Personal Loans						
Value	5	5	5	5	5	Feb-19
Number of Accounts	5	5	5	5	5	Feb-19
Value per Account	5	5	5	5	5	Feb-19

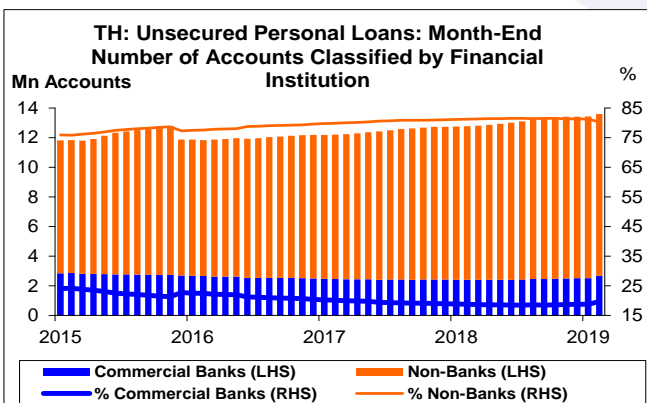
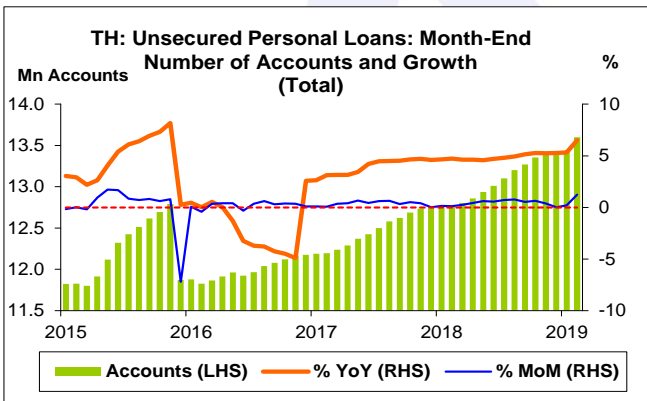
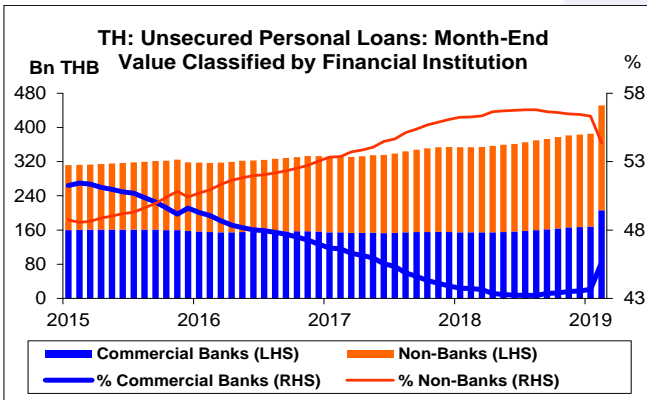
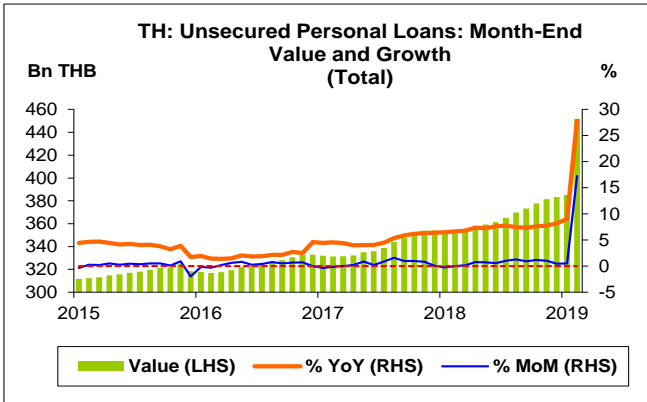
หมายเหตุ: **5** สูง **4** ค่อนข้างสูง **3** ปานกลาง **2** ค่อนข้างต่ำ **1** ต่ำ

อัตราการเปลี่ยนแปลงรายปี (ปี 2552-61)

%	Average YoY Growth	CAGR
Unsecured Personal Loans		
Value	7.1	6.7
Number of Accounts	5.0	4.9
Value per Account	1.9	1.8

ที่มา: ธนาคารแห่งประเทศไทย (ธปท.)

- หมายเหตุ: 1. สินเชื่อส่วนบุคคลที่ไม่มีหลักประกัน รวมถึงสินเชื่อที่เกิดจากการให้เข้าซื้อ และการให้เข้าแบบลิสซิง และสินเชื่อที่มีทะเบียนรถเป็นประกัน แต่ไม่รวมสินเชื่อที่เกิดจากการให้เข้าซื้อ และการให้เข้าแบบลิสซิงในรถและเครื่องจักร และสินเชื่อบัตรเครดิต
2. ธปท. ได้ปรับข้อมูลตั้งแต่เดือน พ.ย. 53 เนื่องจากพบว่า ที่ผ่านมา ธปท. บางแห่งส่งข้อมูลที่ไม่ตรงกับนิยามของสินเชื่อส่วนบุคคลที่ไม่มีหลักประกัน ส่งผลให้สินเชื่อลดลงมาก
3. สินเชื่อส่วนบุคคลรวม ประกอบด้วย สินเชื่อส่วนบุคคลที่ไม่มีหลักประกัน สินเชื่อบัตรเครดิต และสินเชื่อเพื่อที่อยู่อาศัย
4. สินเชื่อรวมทั้งระบบ ประกอบด้วย สินเชื่อธนาคารพาณิชย์ สถาบันการเงินเฉพาะกิจที่เป็นธนาคาร และกลุ่ม Non-Banks
5. สินเชื่อเพื่อที่อยู่อาศัย เป็นข้อมูลไตรมาสที่ 4 ปี 61
6. สินเชื่อรวมของกลุ่ม Non-Banks ประกอบด้วย เฉพาะสินเชื่อส่วนบุคคลที่ไม่มีหลักประกัน และสินเชื่อบัตรเครดิต
7. ตั้งแต่เดือน ธ.ค. 58 ผู้ประกอบธุรกิจที่มีสถาบันการเงินบางแห่ง ปรับปรุงการรายงานข้อมูลตามค่านิยามของ ธปท.
8. ตั้งแต่เดือน ก.พ. 62 ธปท. ได้เพิ่มข้อมูลสินเชื่อที่มีทะเบียนรถเป็นประกัน
9. CAGR คือ Compound Annual Growth Rate

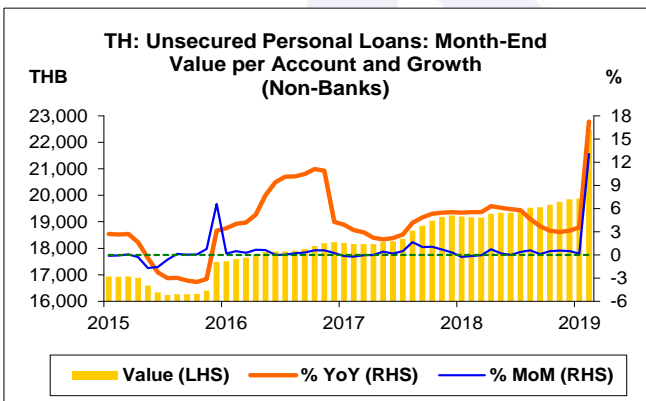
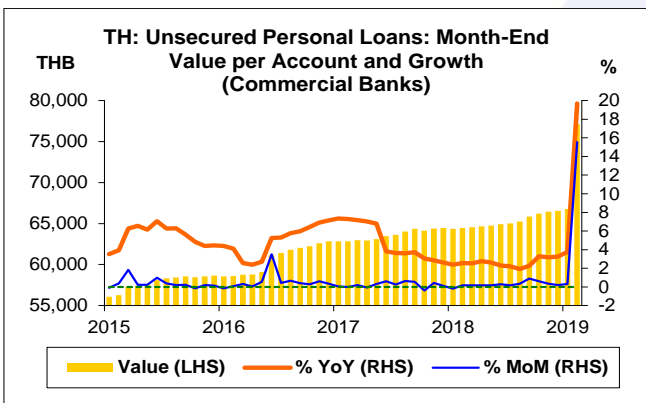
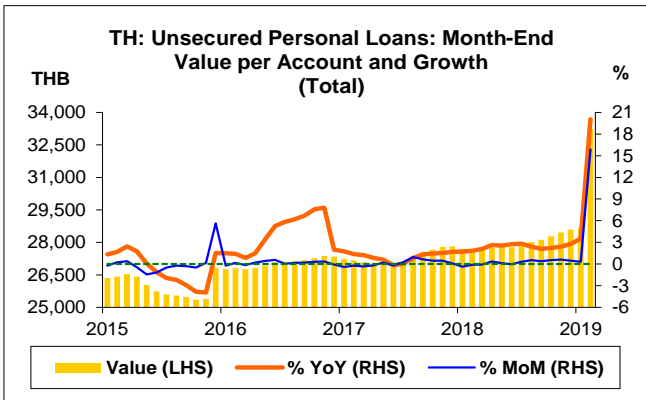


สินเชื่อส่วนบุคคลที่ไม่มีหลักประกัน

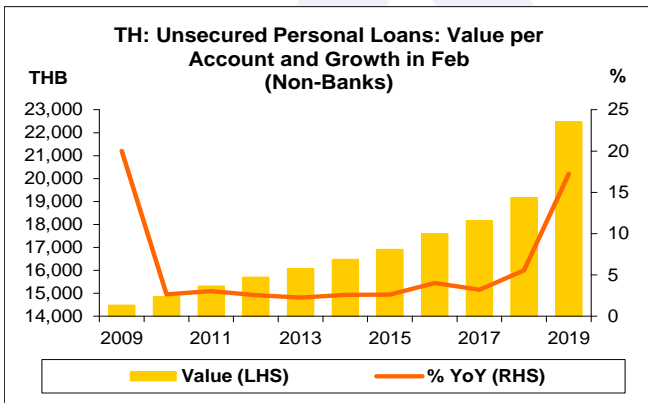
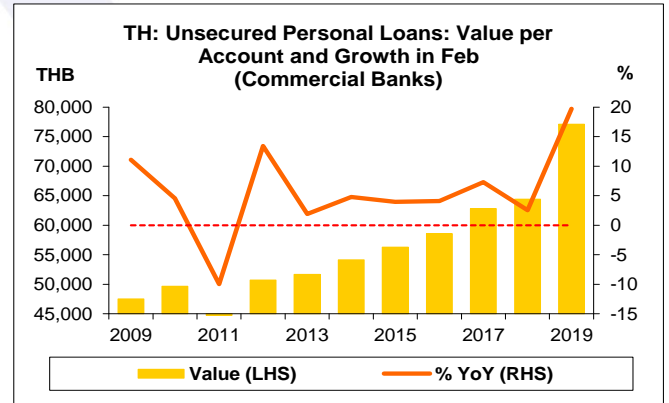
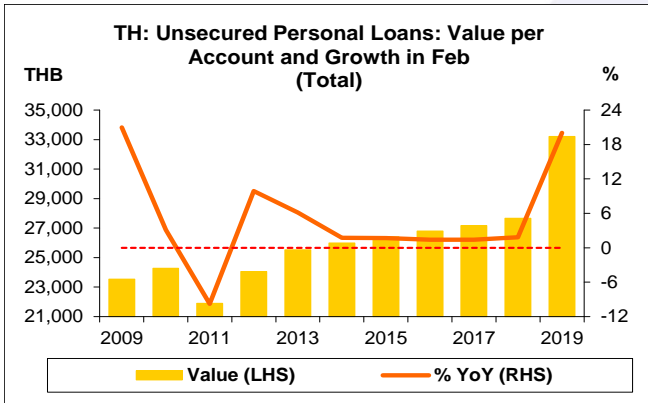
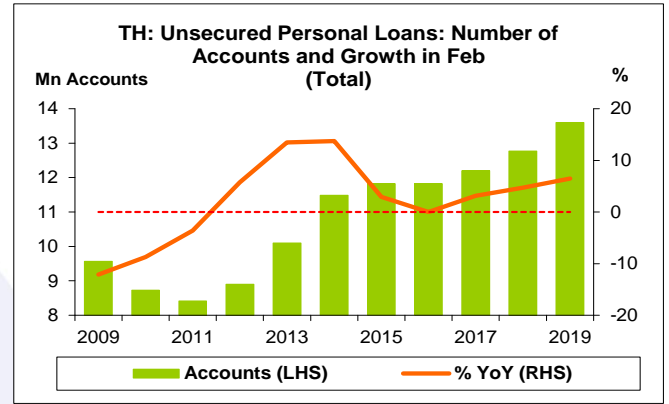
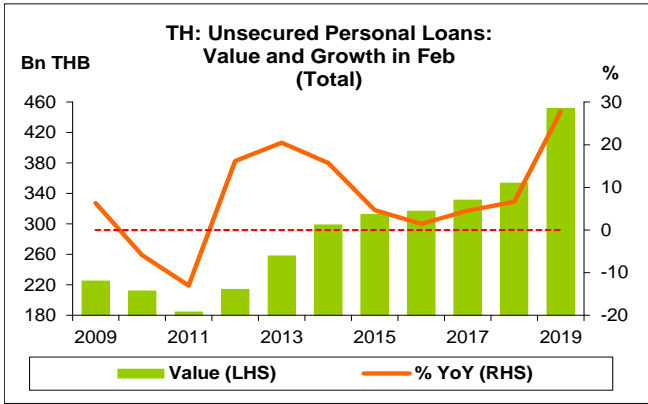
- สินเชื่อส่วนบุคคลที่ไม่มีหลักประกัน เดือน ก.พ. 62 จำนวน 451.8 Bn THB สูงสุดนับตั้งแต่เดือน ม.ค. 52 โดยเพิ่มขึ้น 98.3 Bn THB ขยายตัวถึง 27.8% YoY ขยายตัวติดต่อกันเป็นเดือนที่ 88 โดยกลุ่ม ธพ. และกลุ่ม Non-Banks ต่างขยายตัวถึง 33.4% และ 23.5% YoY ตามลำดับ ทั้งนี้ สินเชื่อส่วนบุคคลที่ไม่มีหลักประกัน กลุ่ม ธพ. และกลุ่ม Non-Banks ต่างสูงสูดนับตั้งแต่เดือน ม.ค. 52
- หากเทียบกับเดือนก่อน สินเชื่อส่วนบุคคลที่ไม่มีหลักประกัน เดือน ก.พ. 62 เพิ่มขึ้น 66.5 Bn THB ขยายตัว 17.3% MoM ขยายตัวติดต่อกันเป็นเดือนที่ 13 โดยกลุ่ม ธพ. และกลุ่ม Non-Banks ต่างขยายตัวถึง 22.5% และ 13.2% MoM ตามลำดับ
- หากเทียบกับสิ้นปี 61 สินเชื่อส่วนบุคคลที่ไม่มีหลักประกัน เดือน ก.พ. 62 เพิ่มขึ้น 68.5 Bn THB ขยายตัว 17.9% YTD โดยกลุ่ม ธพ. และกลุ่ม Non-Banks ต่างขยายตัวถึง 23.5% และ 13.5% YTD ตามลำดับ
- เดือน ก.พ. 62 สินเชื่อส่วนบุคคลที่ไม่มีหลักประกันของกลุ่ม ธพ. และกลุ่ม Non-Banks คิดเป็น 45.6% และ 54.4% ของสินเชื่อส่วนบุคคลที่ไม่มีหลักประกันทั้งหมด ตามลำดับ
- เดือน ก.พ. 62 สินเชื่อส่วนบุคคลที่ไม่มีหลักประกัน คิดเป็น 10.0% ของสินเชื่อส่วนบุคคลรวม ทั้งนี้ สินเชื่อส่วนบุคคลรวม เดือน ก.พ. 62 จำนวน 4,539.4 Bn THB
- เดือน ก.พ. 62 สินเชื่อส่วนบุคคลที่ไม่มีหลักประกัน คิดเป็น 2.7% ของสินเชื่อรวมทั้งระบบ ทั้งนี้ สินเชื่อรวมทั้งระบบ เดือน ก.พ. 62 จำนวน 16,894.9 Bn THB

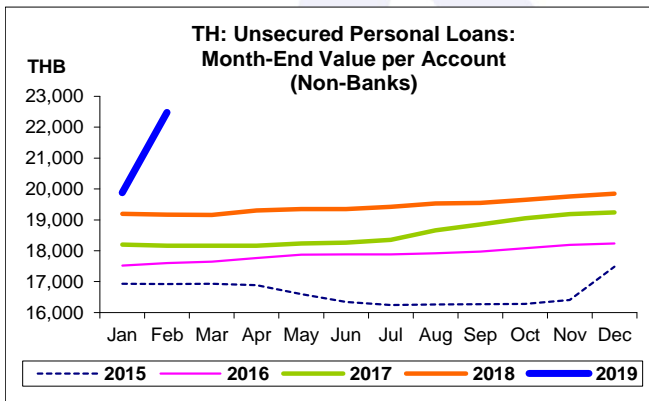
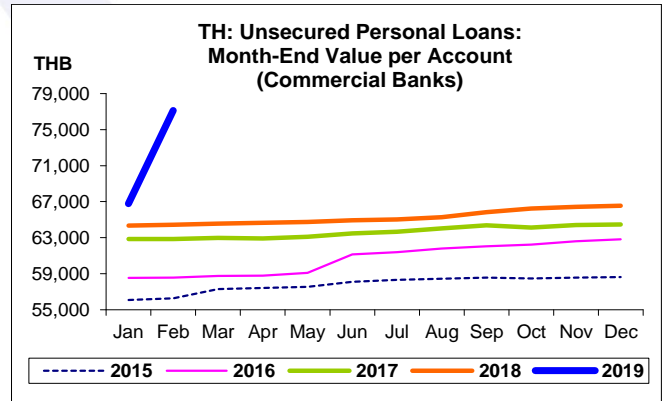
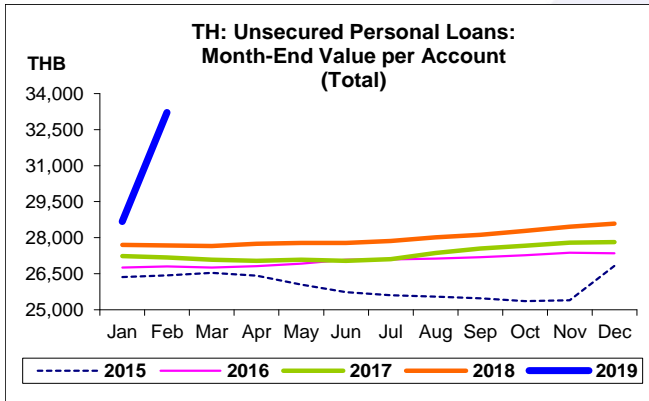
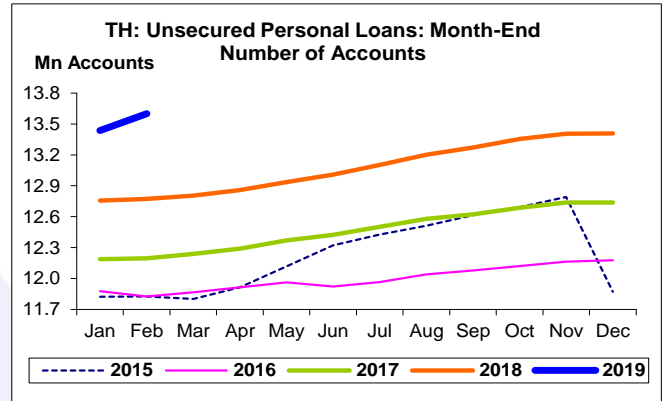
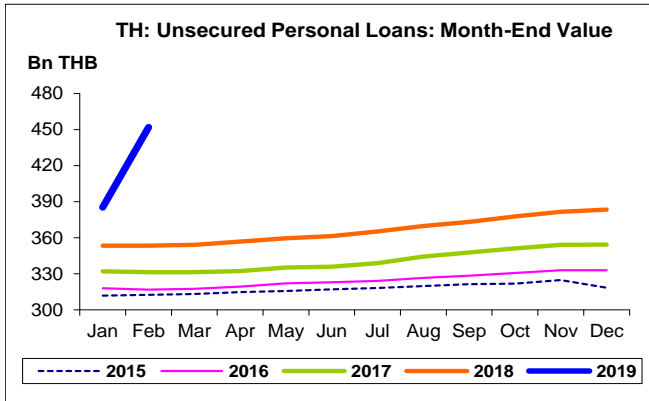
จำนวนบัญชีสินเชื่อส่วนบุคคลที่ไม่มีหลักประกัน

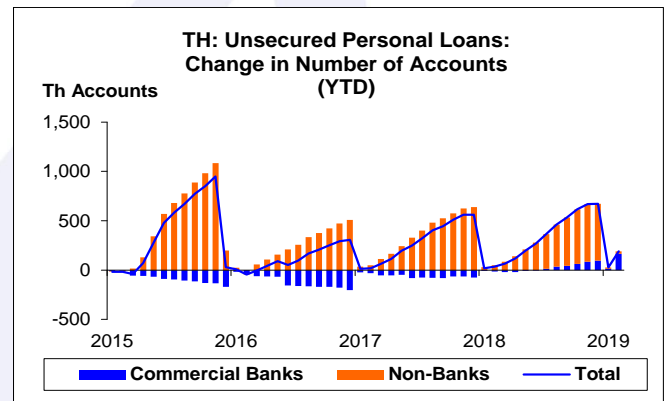
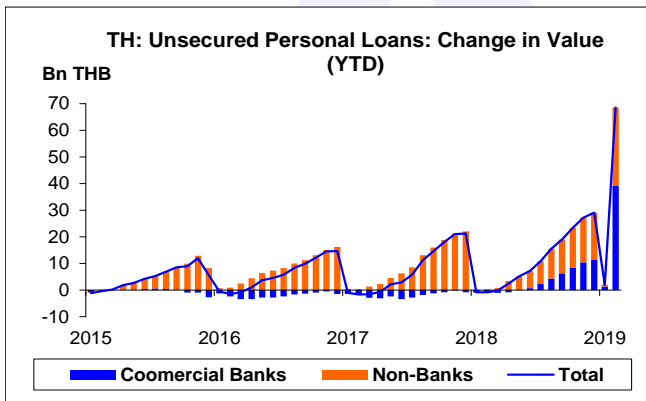
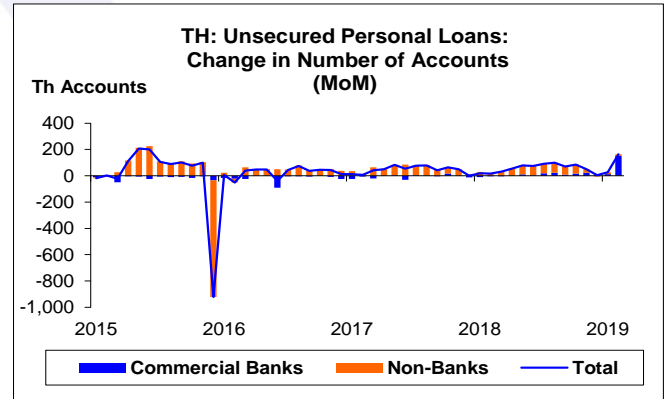
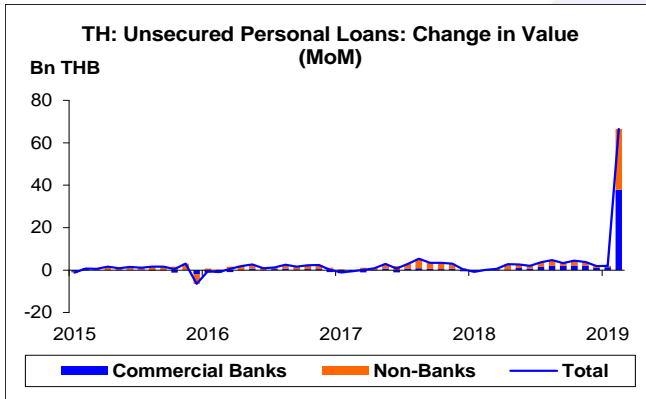
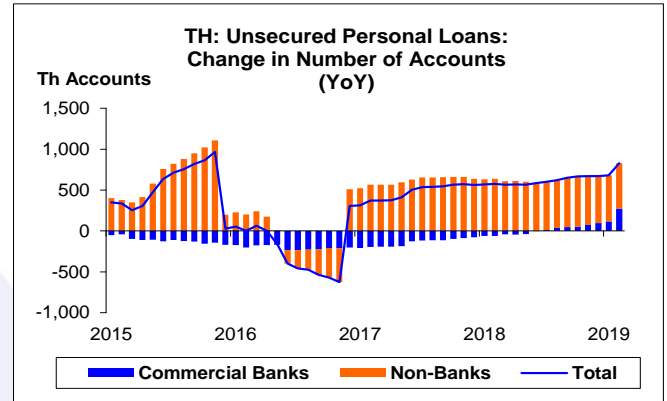
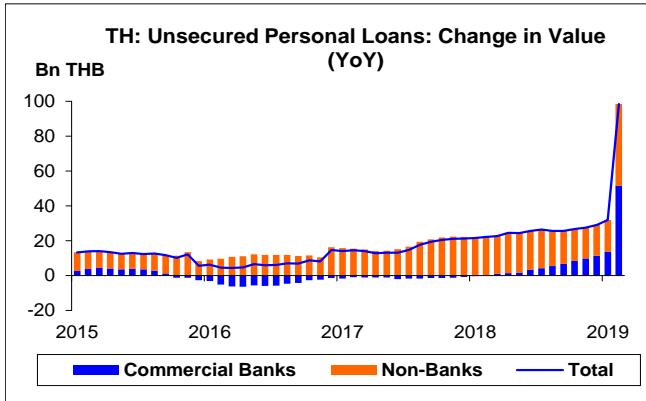
- จำนวนบัญชีสินเชื่อส่วนบุคคลที่ไม่มีหลักประกัน เดือน ก.พ. 62 จำนวน 13,600.0 พันบัญชี สูงสูดนับตั้งแต่เดือน ม.ค. 52 โดยเพิ่มขึ้น 827.6 พันบัญชี ขยายตัว 6.5% YoY ขยายตัวติดต่อกันเป็นเดือนที่ 27 โดยกลุ่ม ธพ. และกลุ่ม Non-Banks ต่างขยายตัว 11.4% และ 5.3% YoY ตามลำดับ ทั้งนี้ จำนวนบัญชีสินเชื่อส่วนบุคคลที่ไม่มีหลักประกัน กลุ่ม Non-Banks สูงสูดนับตั้งแต่เดือน ม.ค. 52



- หากเทียบกับเดือนก่อน จำนวนบัญชีสินเชื่อส่วนบุคคลที่ไม่มีหลักประกัน เดือน ก.พ. 62 เพิ่มขึ้น 164.2 พันบัญชี ขยายตัว 1.2% MoM ขยายตัวติดต่อกันเป็นเดือนที่ 32 โดยกลุ่ม ธพ. และกลุ่ม Non-Banks ต่างขยายตัว 6.0% และ 0.1% MoM ตามลำดับ
 - หากเทียบกับสิ้นปี 61 จำนวนบัญชีสินเชื่อส่วนบุคคลที่ไม่มีหลักประกัน เดือน ก.พ. 62 เพิ่มขึ้น 190.9 พันบัญชี ขยายตัว 1.4% YTD โดยกลุ่ม ธพ. และกลุ่ม Non-Banks ต่างขยายตัว 6.6% และ 0.2% YTD ตามลำดับ
 - เดือน ก.พ. 62 จำนวนบัญชีสินเชื่อส่วนบุคคลที่ไม่มีหลักประกันของกลุ่ม ธพ. และกลุ่ม Non-Banks คิดเป็น 19.6% และ 80.4% ของจำนวนบัญชีสินเชื่อส่วนบุคคลที่ไม่มีหลักประกันทั้งหมด ตามลำดับ
- สินเชื่อต่อบัญชี**
- สินเชื่อต่อบัญชี เดือน ก.พ. 62 จำนวน 33,219.3 THB สูงสุดนับตั้งแต่เดือน ม.ค. 52 โดยเพิ่มขึ้น 5,547.0 THB ขยายตัวถึง 20.0% YoY ขยายตัวติดต่อกันเป็นเดือนที่ 20 โดยกลุ่ม ธพ. และกลุ่ม Non-Banks จำนวน 77,138.4 และ 22,478.9 THB ต่างขยายตัว 19.7% และ 17.3% YoY ตามลำดับ ทั้งนี้ สินเชื่อต่อบัญชีกลุ่ม ธพ. และกลุ่ม Non-Banks ต่างสูงสุดนับตั้งแต่เดือน ม.ค. 52
 - หากเทียบกับเดือนก่อน สินเชื่อต่อบัญชี เดือน ก.พ. 62 เพิ่มขึ้น 4,545.6 THB ขยายตัว 15.9% MoM ขยายตัวติดต่อกันเป็นเดือนที่ 8 โดยกลุ่ม ธพ. และกลุ่ม Non-Banks ต่างขยายตัว 15.5% และ 13.1% MoM ตามลำดับ
 - หากเทียบกับสิ้นปี 61 สินเชื่อต่อบัญชี เดือน ก.พ. 62 เพิ่มขึ้น 4,635.8 THB ขยายตัว 16.2% YTD โดยกลุ่ม ธพ. และกลุ่ม Non-Banks ต่างขยายตัว 15.9% และ 13.3% YTD ตามลำดับ







สินเชื่อส่วนบุคคลที่ไม่มีหลักประกัน:
จุดสูงสุดและต่ำสุดในแต่ละช่วงเวลา ในระยะเวลา 11 ปี (ปี 2552-62)

	ค่าปัจจุบัน	% จาก ค่าสูงสุด	% จาก ค่าต่ำสุด	ค่าสูงสุด	Date	ค่าต่ำสุด	Date
Value (Bn THB)							
เทียบกับทุกช่วงเวลา							
ก.พ. 62	451.8	-	145.2	451.8	ก.พ. 62	184.3	ก.พ. 54
Q4/61	383.3	-	104.4	383.3	Q4/61	187.5	Q4/53
2561	383.3	-	104.4	383.3	2561	187.5	2553
เทียบกับช่วงเวลาเดียวกัน							
ก.พ. 62	451.8	-	145.2	451.8	ก.พ. 62	184.3	ก.พ. 54
Q4/61	383.3	-	104.4	383.3	Q4/61	187.5	Q4/53
Number of Accounts (Th Accounts)							
เทียบกับทุกช่วงเวลา							
ก.พ. 62	13,600.0	-	61.6	13,600.0	ก.พ. 62	8,416.9	ก.พ. 54
Q4/61	13,409.1	-	58.5	13,409.1	Q4/61	8,458.3	Q1/54
2561	13,409.1	-	56.3	13,409.1	2561	8,576.4	2553
เทียบกับช่วงเวลาเดียวกัน							
ก.พ. 62	13,600.0	-	61.6	13,600.0	ก.พ. 62	8,416.9	ก.พ. 54
Q4/61	13,409.1	-	56.3	13,409.1	Q4/61	8,576.4	Q4/53
Value per Account (THB)							
เทียบกับทุกช่วงเวลา							
ก.พ. 62	33,219.3	-	52.0	33,219.3	ก.พ. 62	21,861.3	ธ.ค. 53
Q4/61	28,583.4	-	30.7	28,583.4	Q4/61	21,861.3	Q4/53
2561	28,583.4	-	30.7	28,583.4	2561	21,861.3	2553
เทียบกับช่วงเวลาเดียวกัน							
ก.พ. 62	33,219.3	-	51.7	33,219.3	ก.พ. 62	21,894.0	ก.พ. 54
Q4/61	28,583.4	-	30.7	28,583.4	Q4/61	21,861.3	Q4/53