



จำนวนผู้ใช้บรอดแบนด์อินเทอร์เน็ตในไทย เดือน ก.ย. 2560

- จำนวนผู้ใช้บรอดแบนด์อินเทอร์เน็ต เดือน ก.ย. 60 อยู่ที่ 8.02 ล้านราย ขยายตัว 15.3% YoY และ 2.9% QoQ

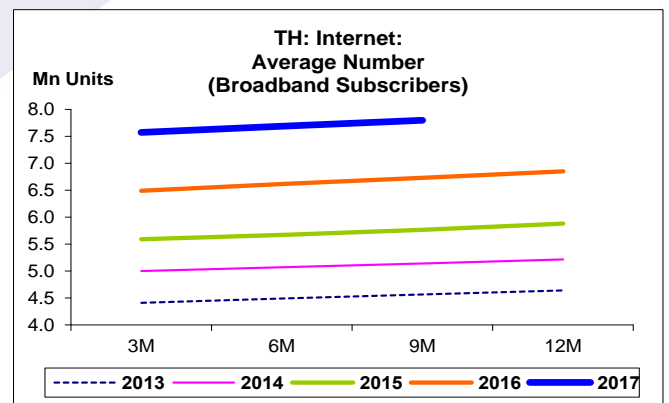
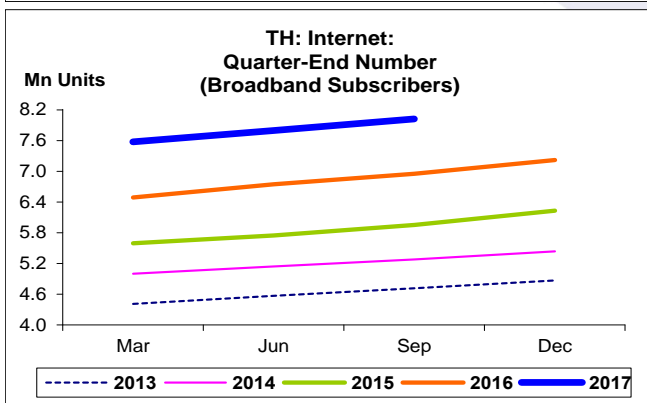
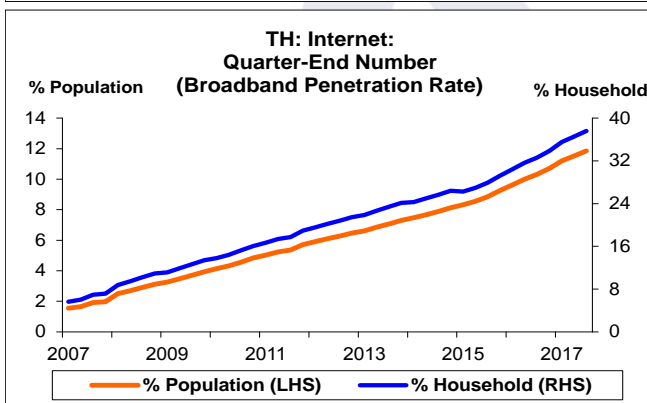
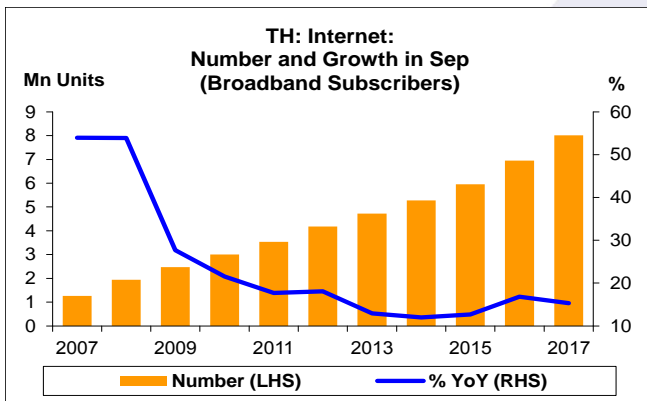
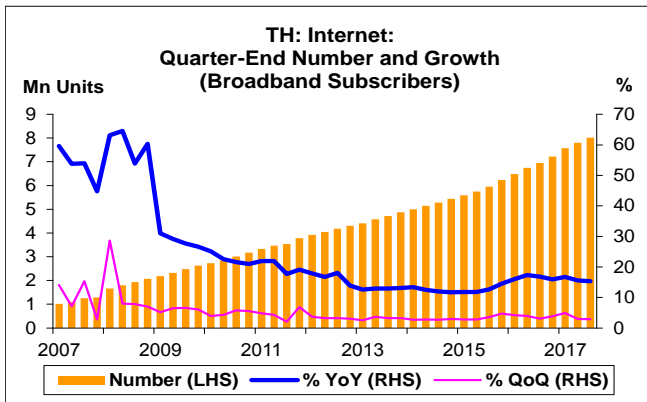
การประเมินอันดับค่า อิงค่าต่ำสุด ค่าเฉลี่ย และค่าสูงสุด (ปี 2550-60)

	All Periods		Same Periods	Latest
	Quarter	Year	Quarter	
Internet Broadband Subscribers	5	5	5	Sep-17
Penetration Rates				
Subscribers per Population	5	5	5	Sep-17
Subscribers per Household	5	5	5	Sep-17

หมายเหตุ: 5 สูง 4 ค่อนข้างสูง 3 ปานกลาง 2 ค่อนข้างต่ำ 1 ต่ำ

อัตราการเปลี่ยนแปลงรายปี (ปี 2550-59)

%	Average YoY Growth	CAGR
Internet Broadband Subscribers	24.1	21.1



- จำนวนผู้ใช้บรอดแบนด์อินเทอร์เน็ต เดือน ก.ย. 60 อยู่ที่ 8.02 ล้านราย ขยายตัว 15.3% YoY ขยายตัวติดต่อกันเป็นไตรมาสที่ 43 และขยายตัว 2.9% QoQ ขยายตัวติดต่อกันเป็นไตรมาสที่ 43
- สัดส่วนผู้ใช้บรอดแบนด์อินเทอร์เน็ตต่อจำนวนประชากร เดือน ก.ย. 60 อยู่ที่ 11.85% เพิ่มขึ้นจาก 10.31% และ 11.52% ในช่วงเดียวกันของปีก่อน และไตรมาสก่อน ตามลำดับ
- สัดส่วนผู้ใช้บรอดแบนด์อินเทอร์เน็ตต่อจำนวนครัวเรือน เดือน ก.ย. 60 อยู่ที่ 37.60% เพิ่มขึ้นจาก 32.60% และ 36.55% ในช่วงเดียวกันของปีก่อน และไตรมาสก่อน ตามลำดับ



จำนวนผู้ใช้บรอดแบนด์อินเทอร์เน็ต:

จุดสูงสุดและต่ำสุดในแต่ละช่วงเวลา ในระยะเวลา 11 ปี (ปี 2550-60)

Th Unit	ค่าปัจจุบัน	% จาก ค่าสูงสุด	% จาก ค่าต่ำสุด	ค่าสูงสุด	Date	ค่าต่ำสุด	Date
Internet Broadband Subscribers							
เทียบกับทุกช่วงเวลา							
Q3/60	8,018.8	-	686.5	8,018.8	Q3/60	1,019.6	Q1/50
2559	7,218.6	-	458.1	7,218.6	2559	1,293.3	2550
เทียบกับช่วงเวลาเดียวกัน							
Q3/60	8,018.8	-	537.0	8,018.8	Q3/60	1,258.8	Q3/50
%	ค่าปัจจุบัน	ผลต่างจาก ค่าสูงสุด	ผลต่างจาก ค่าต่ำสุด	ค่าสูงสุด	Date	ค่าต่ำสุด	Date
Penetration Rate - Subscribers per Population							
เทียบกับทุกช่วงเวลา							
Q3/60	11.85	-	10.31	11.85	Q3/60	1.54	Q1/50
2559	10.70	-	8.74	10.70	2559	1.96	2550
เทียบกับช่วงเวลาเดียวกัน							
Q3/60	11.85	-	9.94	11.85	Q3/60	1.91	Q3/50
Penetration Rate - Subscribers per Household							
เทียบกับทุกช่วงเวลา							
Q3/60	37.60	-	31.99	37.60	Q3/60	5.61	Q1/50
2559	33.85	-	26.74	33.85	2559	7.11	2550
เทียบกับช่วงเวลาเดียวกัน							
Q3/60	37.60	-	30.68	37.60	Q3/60	6.92	Q3/50