

เงินฝาก และสินเชื่อของสถาบันรับฝากเงินในไทย เดือน ธ.ค. 2561

- เดือน ธ.ค. 61 เงินฝากของสถาบันรับฝากเงิน จำนวน 19,672.1 Bn THB ขยายตัว 4.7% YoY และ 1.0% MoM ส่วนสินเชื่อ จำนวน 18,488.8 Bn THB ขยายตัว 5.5% YoY และ 1.0% MoM โดย L/D Ratio อยู่ที่ 94.0%
- เดือน ธ.ค. 61 เงินฝากของธนาคารพาณิชย์ จำนวน 13,558.6 Bn THB ขยายตัว 4.5% YoY และ 0.9% MoM ส่วนสินเชื่อ จำนวน 12,260.7 Bn THB ขยายตัว 5.9% YoY และ 1.3% MoM โดย L/D Ratio (ไม่รวม B/E) อยู่ที่ 90.4%
- เดือน ธ.ค. 61 เงินฝากของสถาบันรับฝากเงินอื่น จำนวน 6,113.5 Bn THB ขยายตัว 5.2% YoY และ 1.3% MoM ส่วนสินเชื่อ จำนวน 6,228.0 Bn THB ขยายตัว 4.7% YoY และ 0.5% MoM โดย L/D Ratio อยู่ที่ 101.9%

การประเมินอันดับค่า อิงค่าต่ำสุด ค่าเฉลี่ย และค่าสูงสุด (ปี 2551-61)

	All Periods			Same Periods		Latest
	Month	Quarter	Year	Quarter	Month	
Deposits	5	5	5	5	5	Dec-18
Loans	5	5	5	5	5	Dec-18
L/D Ratio	3	3	3	3	3	Dec-18

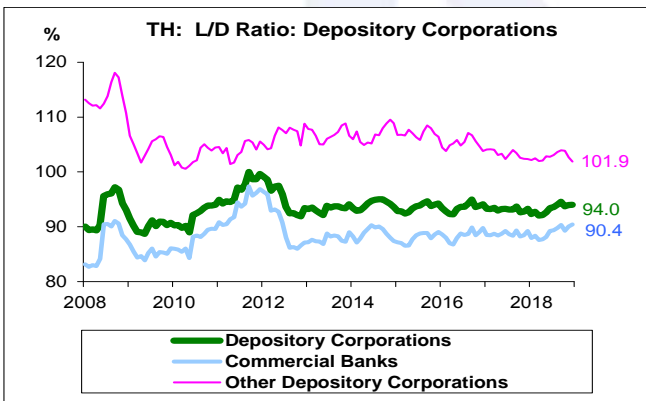
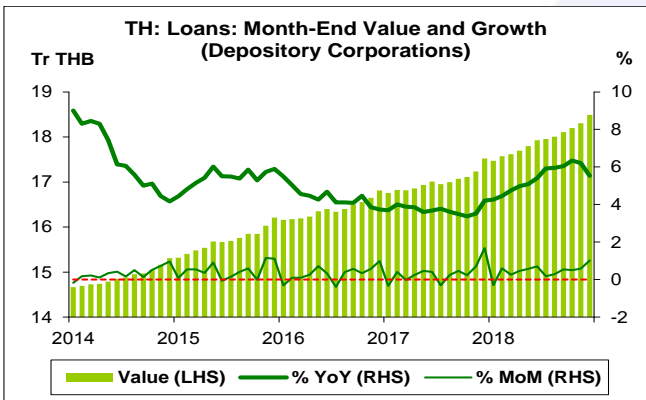
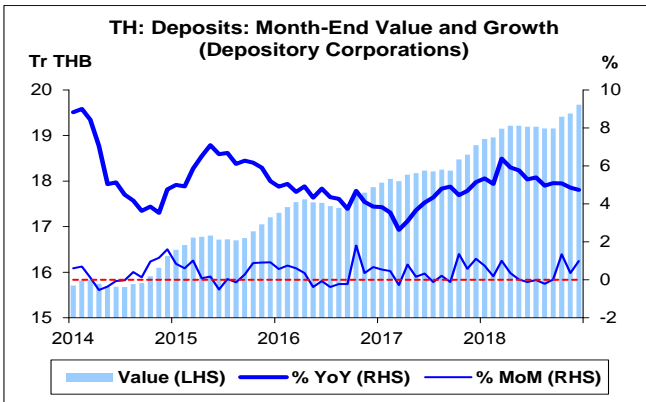
หมายเหตุ: 5 สูง 4 ค่อนข้างสูง 3 ปานกลาง 2 ค่อนข้างต่ำ 1 ต่ำ

อัตราการเปลี่ยนแปลงรายปี (ปี 2551-61)

	%	Average YoY Growth	CAGR
Deposits		8.1	8.0
Loans		8.2	8.1

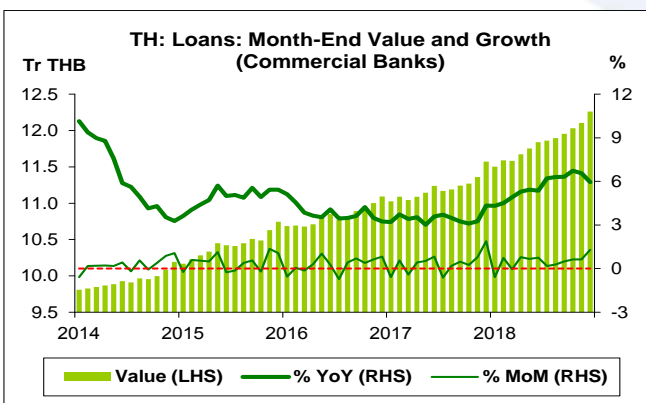
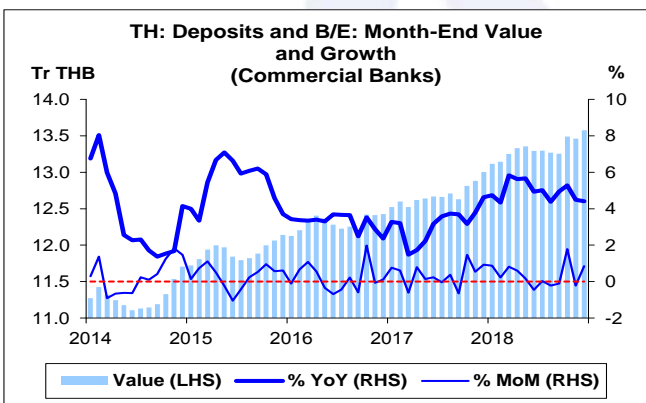
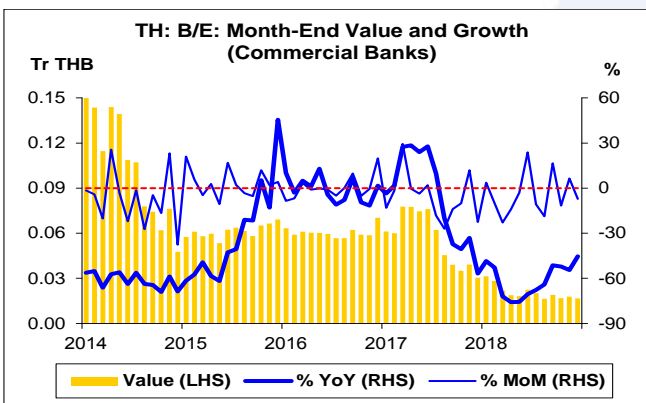
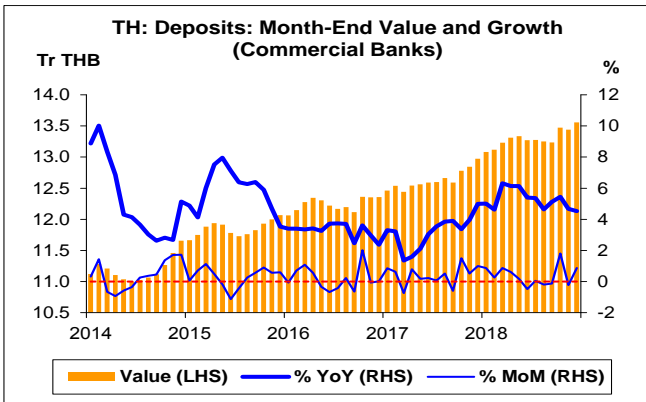
ที่มา: ธนาคารแห่งประเทศไทย (ธปท.)

- หมายเหตุ: 1. เงินฝาก และสินเชื่อ หมายถึง เงินฝาก และสินเชื่อ เฉพาะภายในประเทศ ทั้งนี้ สินเชื่อเป็นสินเชื่อก่อนหักค่าเผื่อน้ำสงสัยจะสูญ
-
2. สถาบันรับฝากเงิน ประกอบด้วย ธนาคารพาณิชย์ (ธพ.) และสถาบันรับฝากเงินอื่น
-
3. ธนาคารพาณิชย์ (ธพ.) คือ ธนาคารพาณิชย์ที่จดทะเบียนในประเทศไทย (ไม่รวมสาขา ธพ. ไทยที่อยู่ในต่างประเทศ) และสาขา ธพ. ต่างประเทศที่ตั้งอยู่ในไทย
-
4. สถาบันรับฝากเงินอื่น ประกอบด้วย บริษัทเงินทุน สถาบันการเงินเฉพาะกิจที่เป็นธนาคาร สหกรณ์ออมทรัพย์ และกองทุนรวมตลาดเงิน
-
5. ตัวแลกเปลี่ยน (B/E) มีข้อมูลตั้งแต่เดือน ม.ค. 50
-
6. L/D Ratio คำนวณจากสินเชื่อต่อเงินฝาก
-
7. CAGR คือ Compound Annual Growth Rate



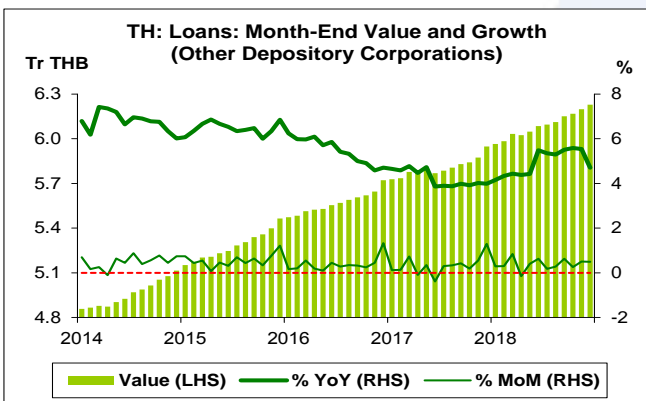
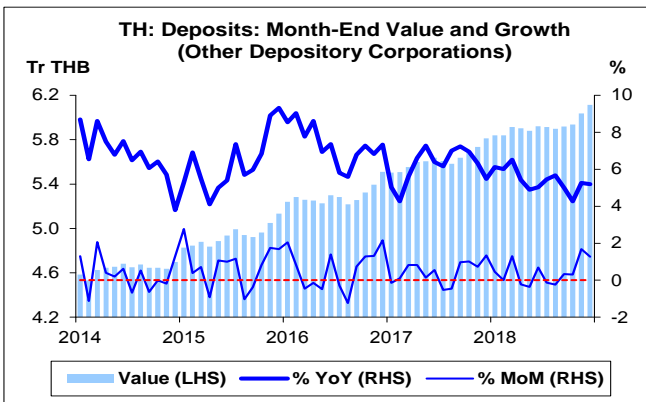
สถาบันรับฝากเงิน

- เงินฝาก เดือน ธ.ค. 61 จำนวน 19,672.1 Bn THB สูงสุดนับตั้งแต่เดือน ม.ค. 51 โดยเพิ่มขึ้น 888.4 Bn THB ขยายตัว 4.7% YoY หากเทียบกับเดือนก่อน เพิ่มขึ้น 192.5 Bn THB ขยายตัว 1.0% MoM
- สินเชื่อ เดือน ธ.ค. 61 จำนวน 18,488.8 Bn THB สูงสุดนับตั้งแต่เดือน ม.ค. 51 โดยเพิ่มขึ้น 968.4 Bn THB ขยายตัว 5.5% YoY หากเทียบกับเดือนก่อน เพิ่มขึ้น 186.3 Bn THB ขยายตัว 1.0% MoM
- L/D Ratio เดือน ธ.ค. 61 อยู่ที่ 94.0% เพิ่มขึ้นเล็กน้อยจาก 93.3% ในช่วงเดียวกันของปีก่อน ใกล้เคียงกับเดือนก่อน
- เดือน ธ.ค. 61 เงินฝาก และสินเชื่อของ ธพ. คิดเป็น 68.9% และ 66.3% ของสถาบันรับฝากเงินทั้งหมด ตามลำดับ



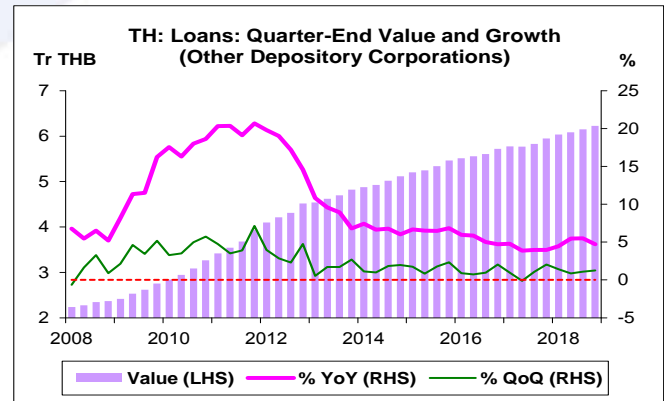
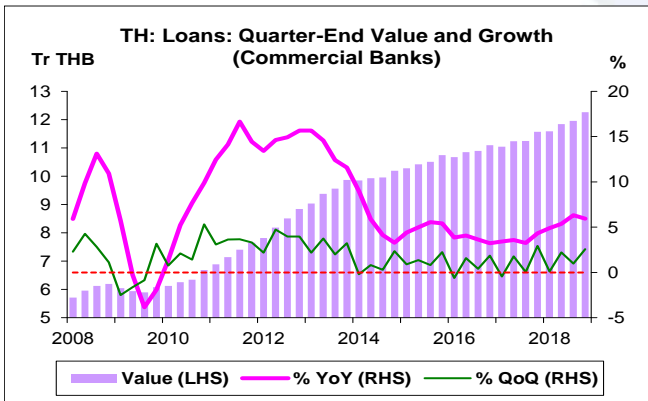
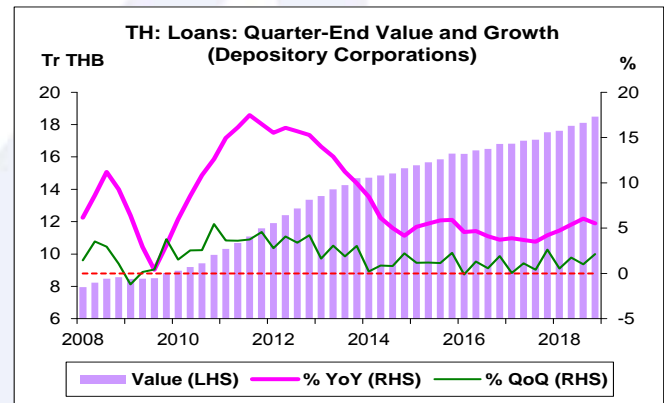
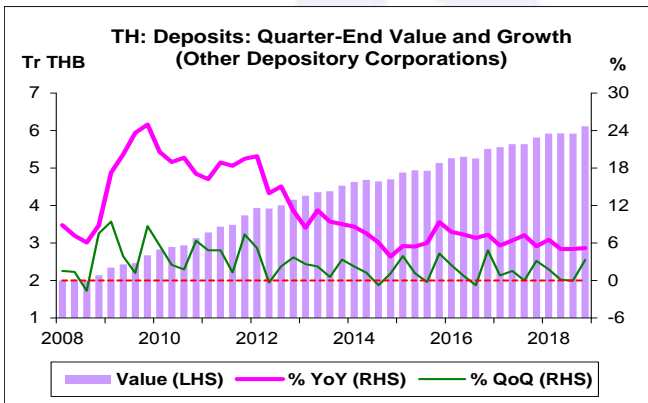
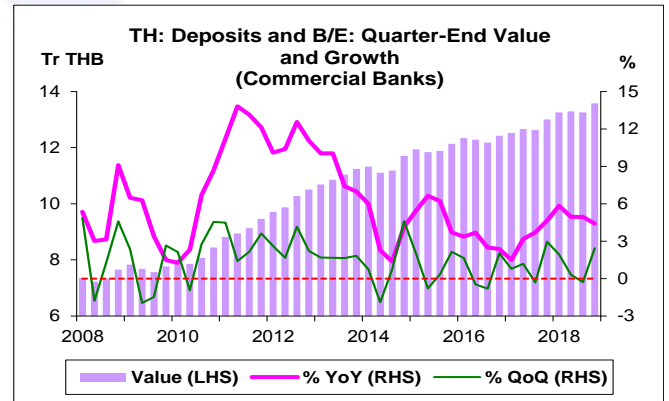
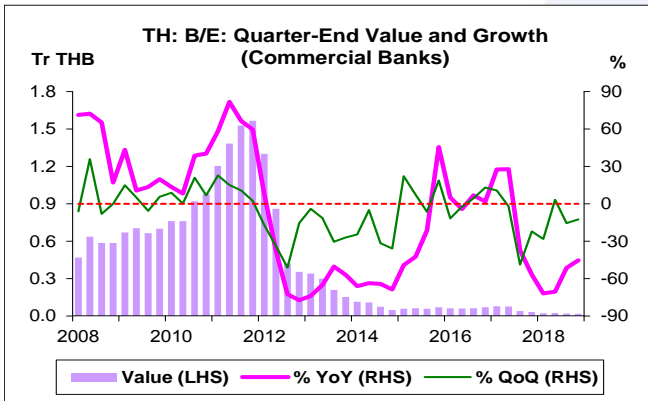
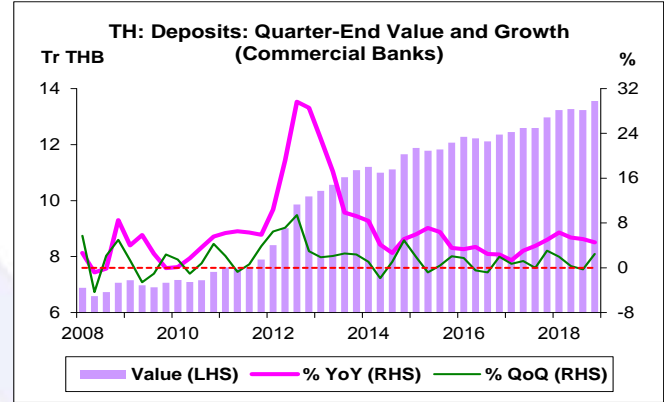
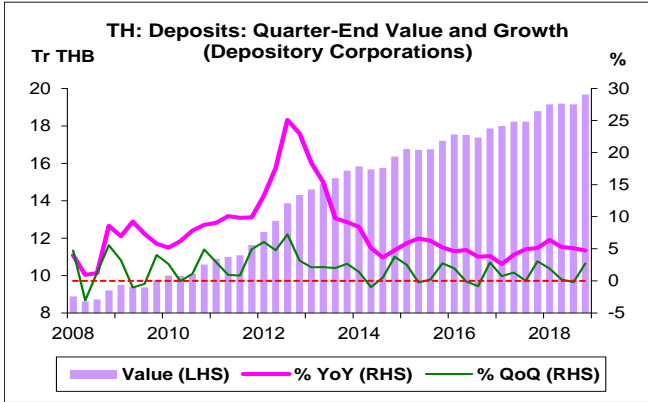
ธนาคารพาณิชย์

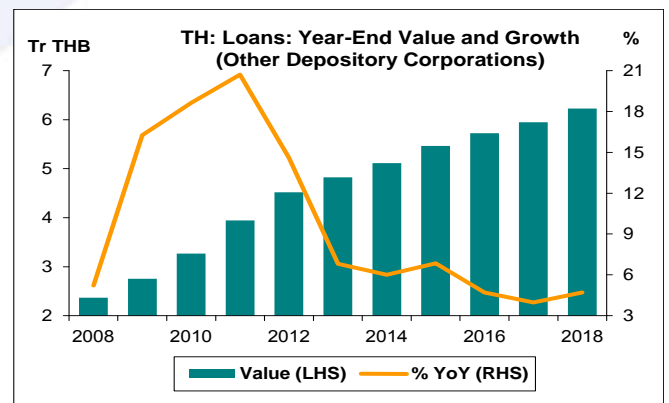
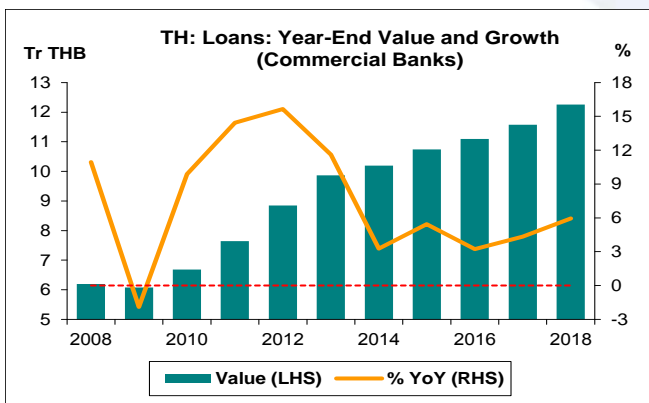
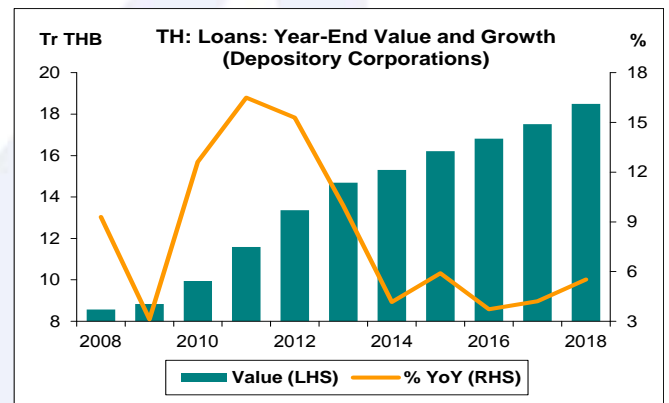
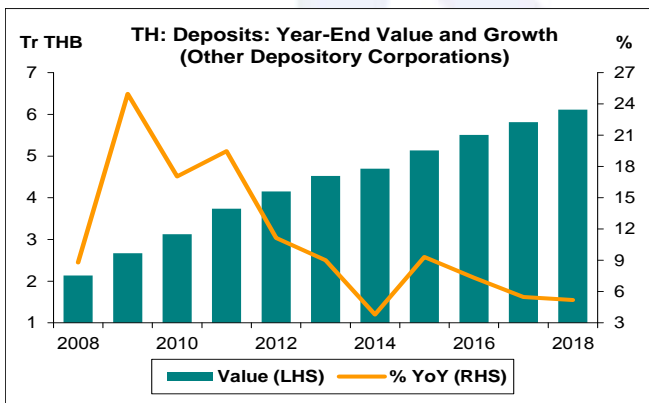
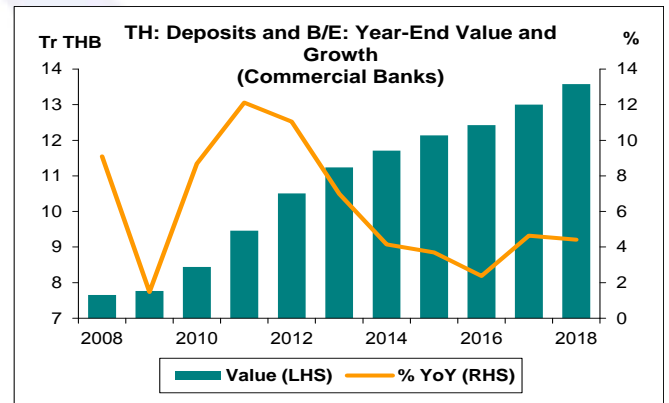
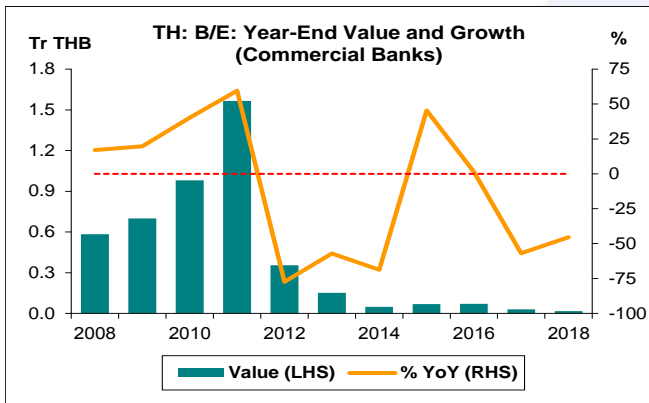
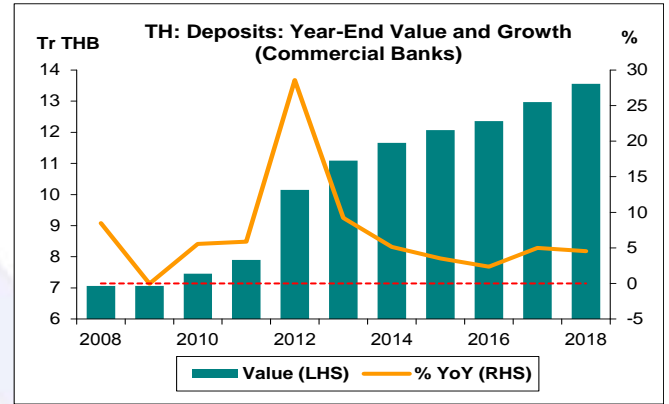
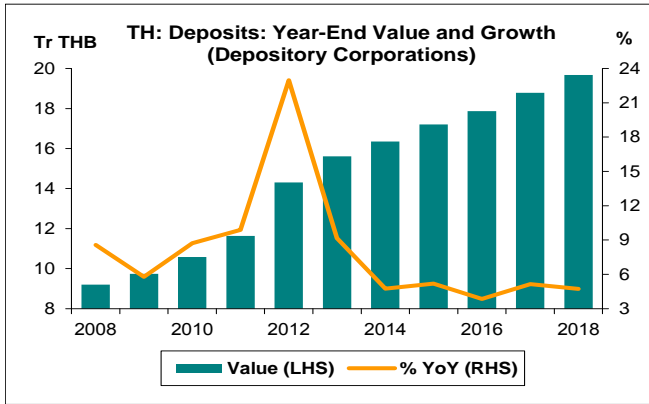
- เงินฝาก เดือน ธ.ค. 61 จำนวน 13,558.6 Bn THB สูงสุดนับตั้งแต่เดือน ม.ค. 51 โดยเพิ่มขึ้น 586.8 Bn THB ขยายตัว 4.5% YoY หากเทียบกับเดือนก่อน เพิ่มขึ้น 115.8 Bn THB ขยายตัว 0.9% MoM
- ตัวแลกเปลี่ยน (B/E) เดือน ธ.ค. 61 จำนวน 16.6 Bn THB ลดลง 13.8 Bn THB หดตัวถึง 45.4% YoY หากเทียบกับเดือนก่อน ลดลง 1.3 Bn THB หดตัว 7.2% MoM
- เงินฝากรวมตัวแลกเปลี่ยน เดือน ธ.ค. 61 จำนวน 13,575.2 Bn THB สูงสุดนับตั้งแต่เดือน ม.ค. 51 โดยเพิ่มขึ้น 573.1 Bn THB ขยายตัว 4.4% YoY หากเทียบกับเดือนก่อน เพิ่มขึ้น 114.5 Bn THB ขยายตัว 0.9% MoM
- สินเชื่อ เดือน ธ.ค. 61 จำนวน 12,260.7 Bn THB สูงสุดนับตั้งแต่เดือน ม.ค. 51 โดยเพิ่มขึ้น 688.4 Bn THB ขยายตัว 5.9% YoY หากเทียบกับเดือนก่อน เพิ่มขึ้น 156.0 Bn THB ขยายตัว 1.3% MoM
- L/D Ratio (ไม่รวม B/E) เดือน ธ.ค. 61 อยู่ที่ 90.4% เพิ่มขึ้นจาก 89.2% และ 90.0% ในช่วงเดียวกันของปีก่อน และเดือนก่อน ตามลำดับ
- L/D Ratio (รวม B/E) เดือน ธ.ค. 61 อยู่ที่ 90.3% สูงสุดนับตั้งแต่เดือน ม.ค. 51 โดยเพิ่มขึ้นจาก 89.0% และ 89.9% ในช่วงเดียวกันของปีก่อน และเดือนก่อน ตามลำดับ

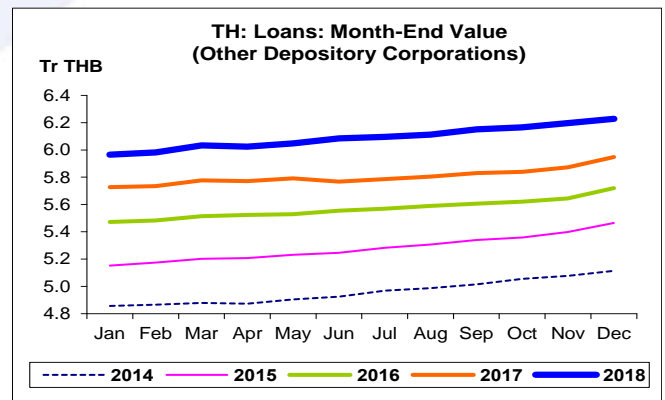
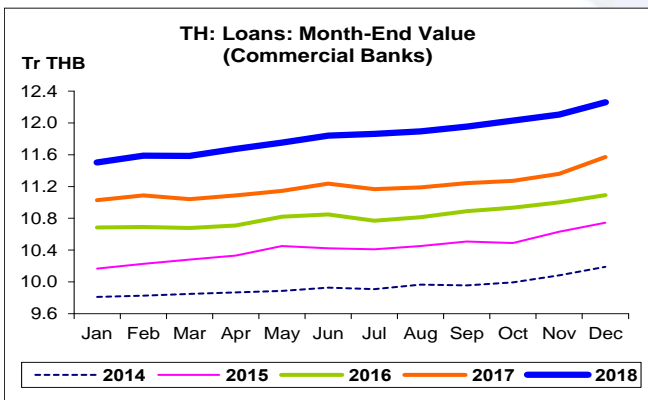
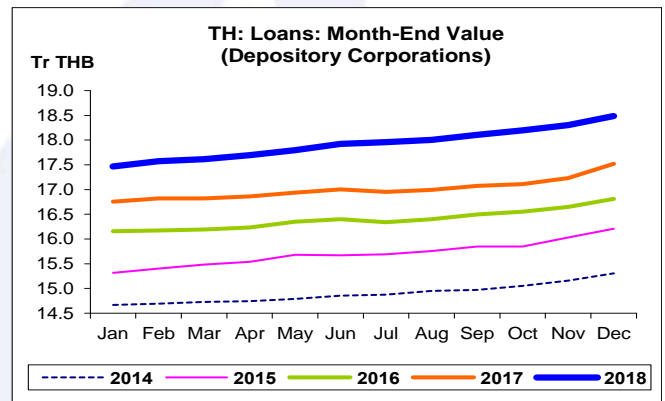
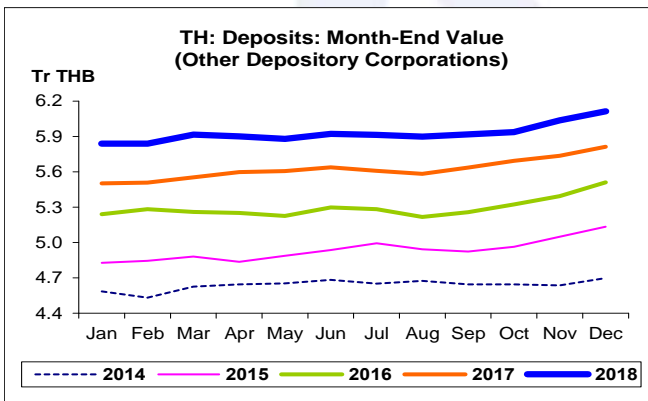
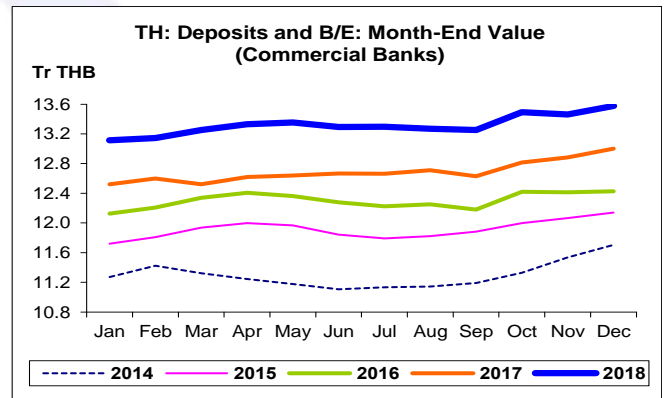
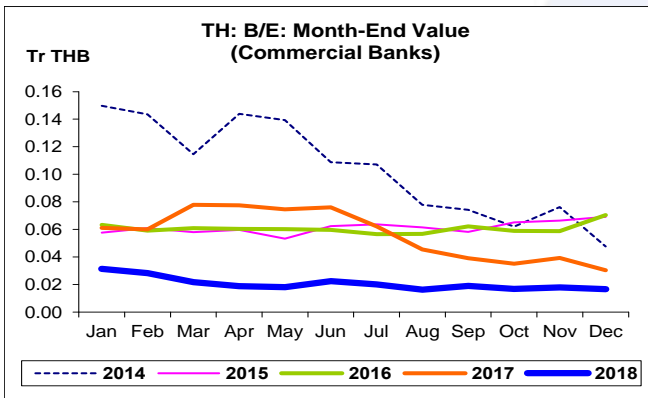
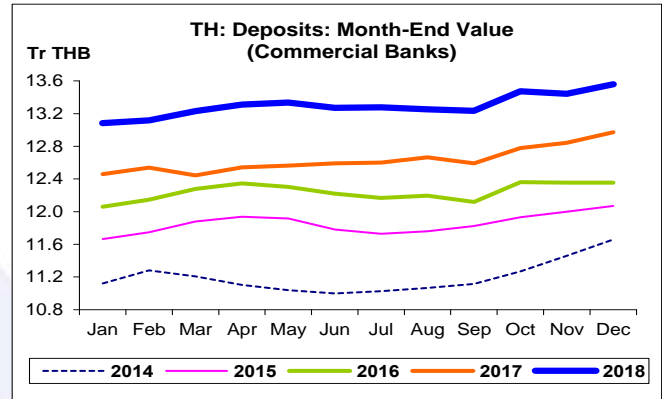
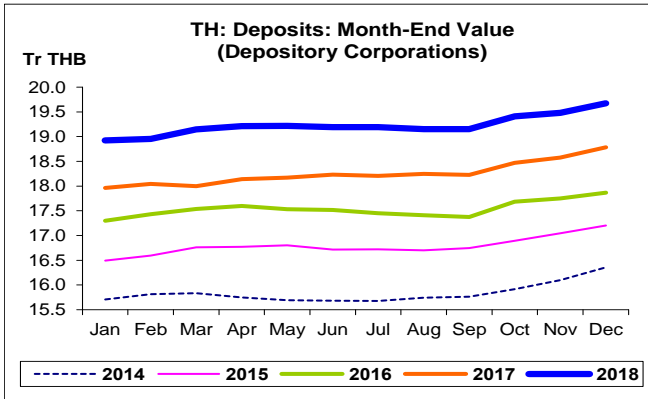


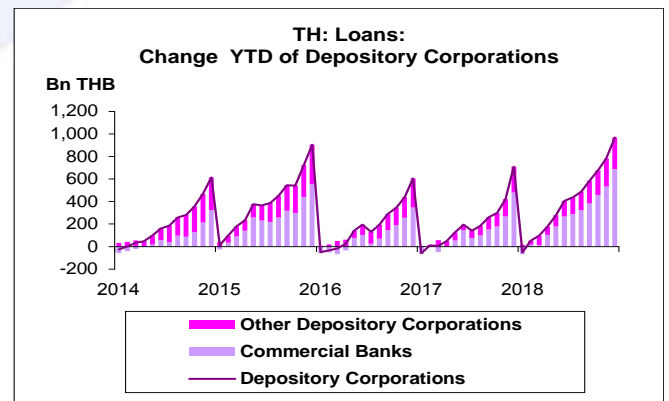
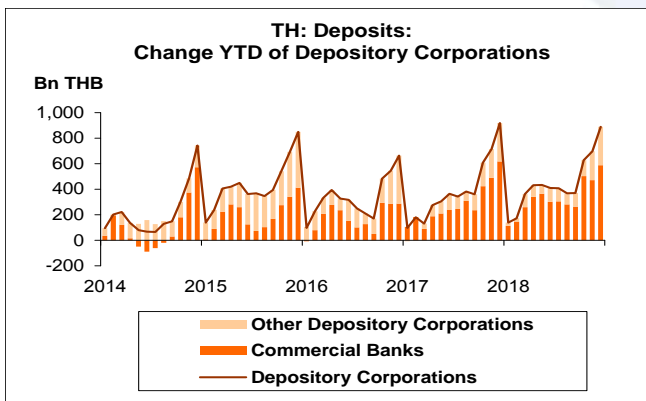
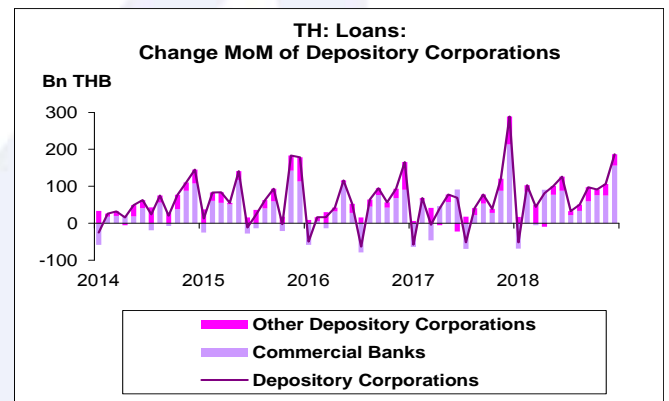
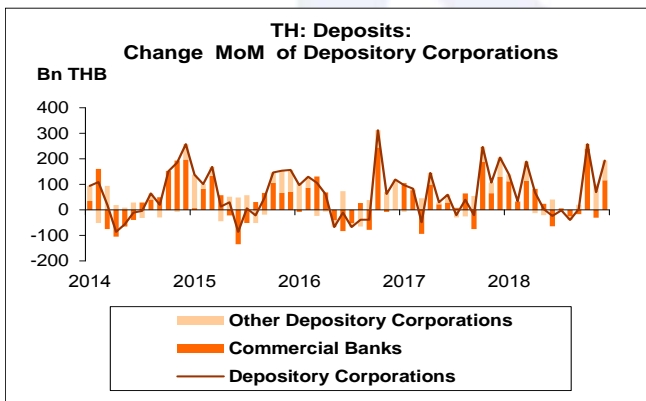
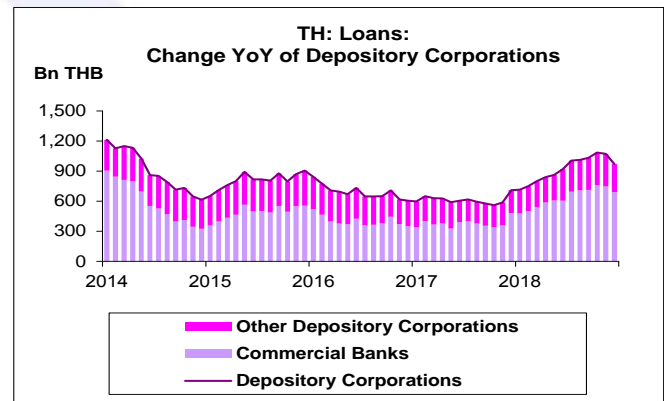
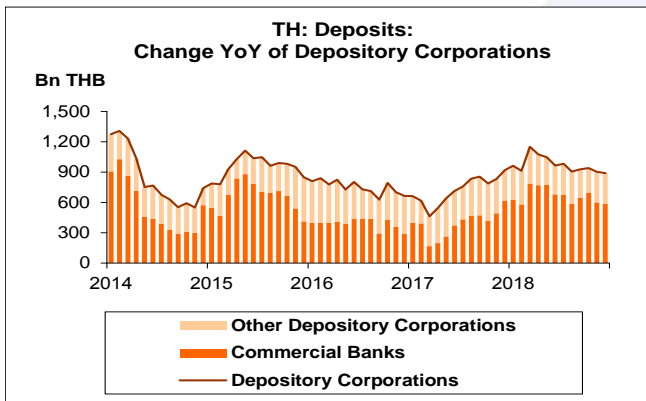
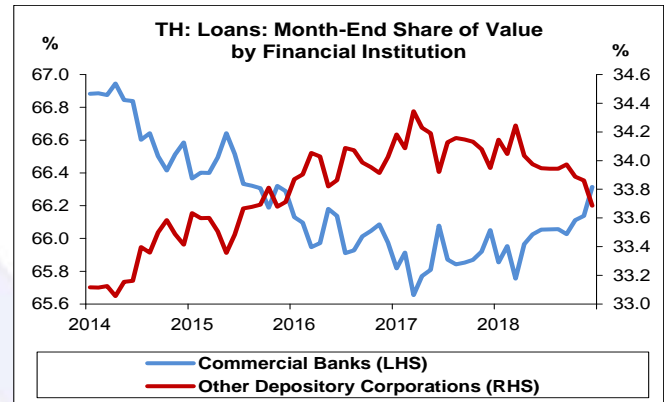
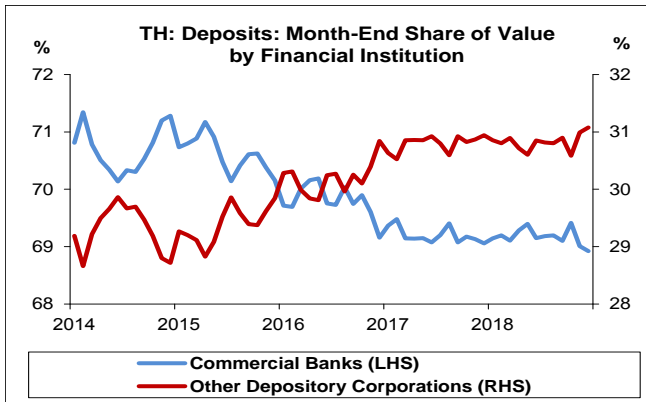
สถาบันรับฝากเงินอื่น

- เงินฝาก เดือน ธ.ค. 61 จำนวน 6,113.5 Bn THB สูงสุดนับตั้งแต่เดือน ม.ค. 51 โดยเพิ่มขึ้น 301.5 Bn THB ขยายตัว 5.2% YoY หากเทียบกับเดือนก่อน เพิ่มขึ้น 76.8 Bn THB ขยายตัว 1.3% MoM
- สินเชื่อ เดือน ธ.ค. 61 จำนวน 6,228.0 Bn THB สูงสุดนับตั้งแต่เดือน ม.ค. 51 โดยเพิ่มขึ้น 280.0 Bn THB ขยายตัว 4.7% YoY หากเทียบกับเดือนก่อน เพิ่มขึ้น 30.4 Bn THB ขยายตัว 0.5% MoM
- L/D Ratio เดือน ธ.ค. 61 อยู่ที่ 101.9% ลดลงเล็กน้อยจาก 102.3% และ 102.7% ในช่วงเดียวกันของปีก่อน และเดือนก่อน ตามลำดับ









เงินฝาก และสินเชื่อของสถาบันรับฝากเงินในไทย:
จุดสูงสุดและต่ำสุดในแต่ละช่วงเวลา ในระยะเวลา 11 ปี (ปี 2551-61)

Bn THB	ค่าปัจจุบัน	% จาก ค่าสูงสุด	% จาก ค่าต่ำสุด	ค่าสูงสุด	Date	ค่าต่ำสุด	Date
Deposits							
เทียบกับทุกช่วงเวลา							
ธ.ค. 61	19,672.1	-	128.5	19,672.1	ธ.ค. 61	8,609.4	มิ.ย. 51
Q4/61	19,672.1	-	128.5	19,672.1	Q4/61	8,609.4	Q2/51
2561	19,672.1	-	113.7	19,672.1	2561	9,204.2	2551
เทียบกับช่วงเวลาเดียวกัน							
ธ.ค. 61	19,672.1	-	113.7	19,672.1	ธ.ค. 61	9,204.2	ธ.ค. 51
Q4/61	19,672.1	-	113.7	19,672.1	Q4/61	9,204.2	Q4/51
Loans							
เทียบกับทุกช่วงเวลา							
ธ.ค. 61	18,488.8	-	136.6	18,488.8	ธ.ค. 61	7,813.9	ม.ค. 51
Q4/61	18,488.8	-	132.5	18,488.8	Q4/61	7,950.7	Q1/51
2561	18,488.8	-	115.9	18,488.8	2561	8,565.2	2551
เทียบกับช่วงเวลาเดียวกัน							
ธ.ค. 61	18,488.8	-	115.9	18,488.8	ธ.ค. 61	8,565.2	ธ.ค. 51
Q4/61	18,488.8	-	115.9	18,488.8	Q4/61	8,565.2	Q4/51

L/D Ratio ของ สถาบันรับฝากเงินในไทย:
จุดสูงสุดและต่ำสุดในแต่ละช่วงเวลา ในระยะเวลา 11 ปี (ปี 2551-61)

%	ค่าปัจจุบัน	ผลต่างจาก ค่าสูงสุด	ผลต่างจาก ค่าต่ำสุด	ค่าสูงสุด	Date	ค่าต่ำสุด	Date
L/D Ratio							
เทียบกับทุกช่วงเวลา							
ธ.ค. 61	94.0	-6.0	5.3	100.0	ก.ย. 54	88.7	เม.ย. 52
Q4/61	94.0	-6.0	4.9	100.0	Q3/54	89.1	Q1/52
2561	94.0	-5.6	3.3	99.6	2554	90.7	2552
เทียบกับช่วงเวลาเดียวกัน							
ธ.ค. 61	94.0	-5.7	3.6	99.6	ธ.ค. 54	90.7	ธ.ค. 52
Q4/61	94.0	-5.7	3.6	99.6	Q4/54	90.7	Q4/52