

สินเชื่อส่วนบุคคลที่ไม่มีหลักประกันในไทย เดือน ต.ค. 2563

- สินเชื่อส่วนบุคคลที่ไม่มีหลักประกัน เดือน ต.ค. 63 จำนวน 425.6 Bn THB หดตัว 6.3% YoY และ 6.6% YTD แต่ขยายตัว 0.6% MoM
- จำนวนบัญชีสินเชื่อส่วนบุคคลที่ไม่มีหลักประกัน เดือน ต.ค. 63 จำนวน 13,481.6 พันบัญชี ขยายตัว 3.5% YoY และ 0.8% MoM แต่หดตัว 0.3% YTD
- สินเชื่อส่วนบุคคลที่ไม่มีหลักประกันต่อบัญชี เดือน ต.ค. 63 จำนวน 31,570.6 THB หดตัว 9.5% YoY 0.2% MoM และ 6.3% YTD

การประเมินอันดับค่า อิงค่าต่ำสุด ค่าเฉลี่ย และค่าสูงสุด (ปี 2553-63)

	All Periods			Same Periods		Latest
	Month	Quarter	Year	Quarter	Month	
Unsecured Personal Loans						
Value	5	5	5	5	5	Oct-20
Number of Accounts	5	5	5	5	5	Oct-20
Value per Account	4	4	5	4	4	Oct-20

หมายเหตุ: 5 สูง 4 ค่อนข้างสูง 3 ปานกลาง 2 ค่อนข้างต่ำ 1 ต่ำ

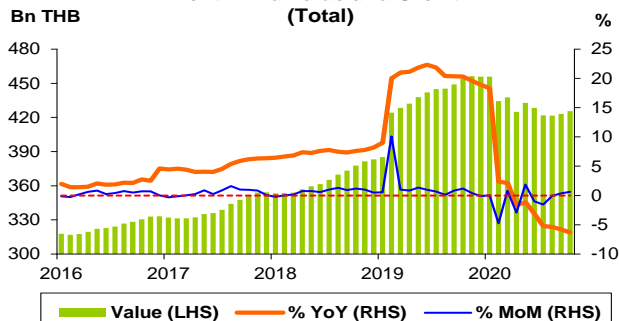
อัตราการเปลี่ยนแปลงรายปี (ปี 2553-62)

%	Average YoY Growth	CAGR
Unsecured Personal Loans		
Value	8.3	7.9
Number of Accounts	4.6	4.5
Value per Account	3.5	3.3

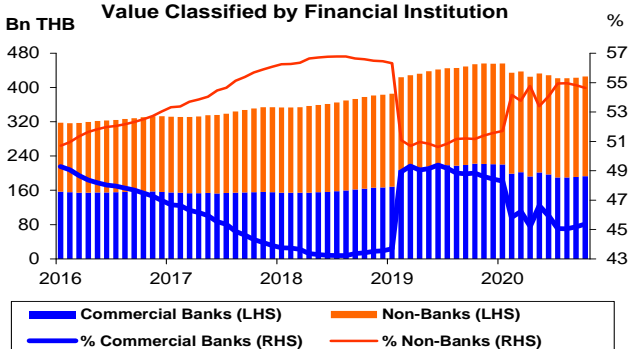
ที่มา: ธนาคารแห่งประเทศไทย (ธปท.)

- หมายเหตุ: 1. สินเชื่อส่วนบุคคลที่ไม่มีหลักประกัน รวมถึงสินเชื่อที่เกิดจากการให้สินเชื่อ และการให้เข้าแบบสลิปซึ่ง ไม่รวมรวมสินเชื่อที่เกิดจากการให้สินเชื่อ และการให้เข้าแบบสลิปซึ่งในรถและเครื่องจักร และสินเชื่อบัตรเครดิต
2. ธปท. ได้ปรับข้อมูลตั้งแต่เดือน พ.ย. 53 เนื่องจากพบว่า ที่ผ่านมา ธพ. บางแห่งส่งข้อมูลที่ไม่ตรงกับนิยามของสินเชื่อส่วนบุคคลที่ไม่มีหลักประกัน ส่งผลให้สินเชื่อลดลงมาก
3. สินเชื่อส่วนบุคคลรวม ประกอบด้วย สินเชื่อส่วนบุคคลที่ไม่มีหลักประกัน สินเชื่อบัตรเครดิต และสินเชื่อเพื่อที่อยู่อาศัย
4. สินเชื่อรวมทั้งระบบ ประกอบด้วย สินเชื่อธนาคารพาณิชย์ สถาบันการเงินเฉพาะกิจที่เป็นธนาคาร และกลุ่ม Non-Banks
5. สินเชื่อเพื่อที่อยู่อาศัย เป็นข้อมูลไตรมาสที่ 3 ปี 63
6. สินเชื่อรวมของกลุ่ม Non-Banks ประกอบด้วย เฉพาะสินเชื่อส่วนบุคคลที่ไม่มีหลักประกัน และสินเชื่อบัตรเครดิต
7. ตั้งแต่เดือน ธ.ค. 58 ผู้ประกอบธุรกิจที่ใช้สถาบันการเงินบางแห่ง ปรับปรุงการรายงานข้อมูลตามคำนิยามของ ธปท.
8. CAGR คือ Compound Annual Growth Rate

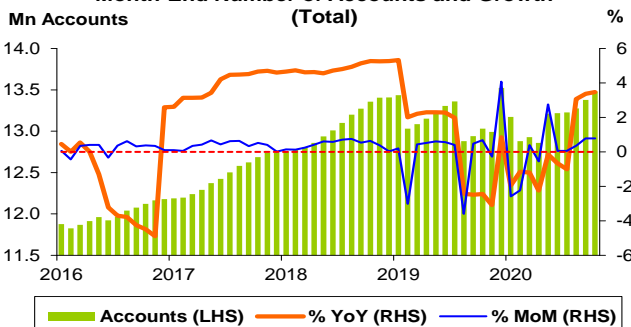
**TH: Unsecured Personal Loans:
Month-End Value and Growth
(Total)**



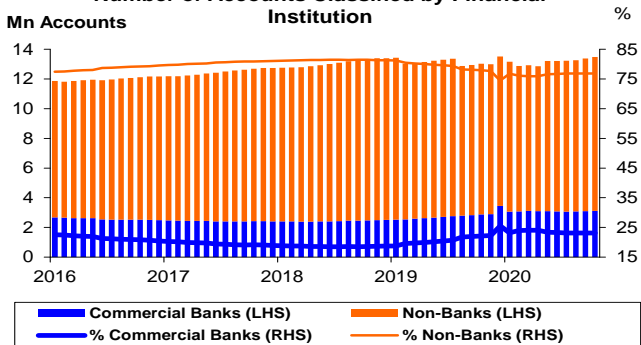
**TH: Unsecured Personal Loans: Month-End
Value Classified by Financial Institution**



**TH: Unsecured Personal Loans:
Month-End Number of Accounts and Growth
(Total)**



**TH: Unsecured Personal Loans: Month-End
Number of Accounts Classified by Financial
Institution**

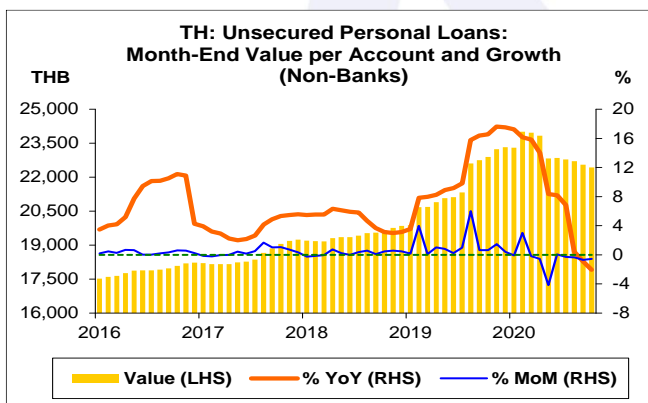
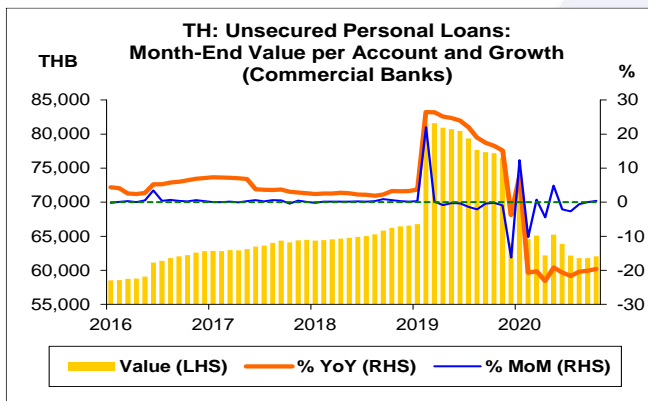
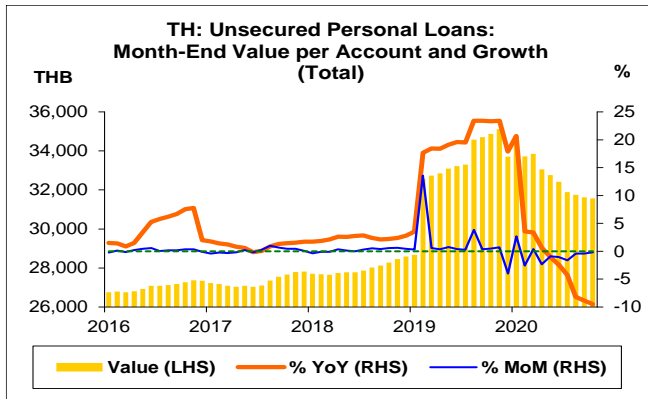


สินเชื่อส่วนบุคคลที่ไม่มีหลักประกัน

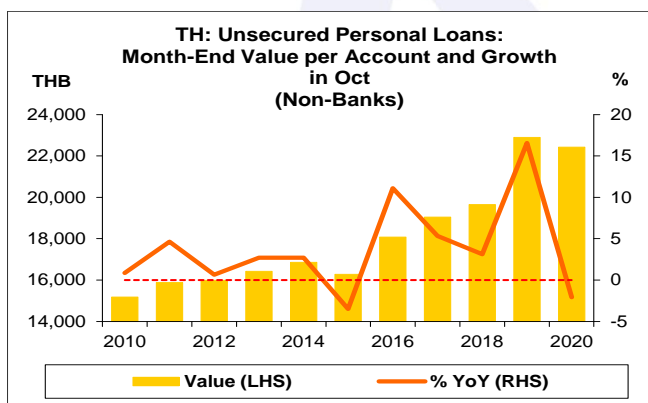
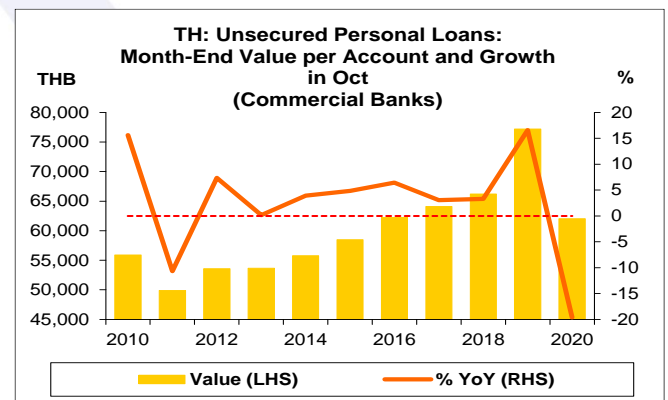
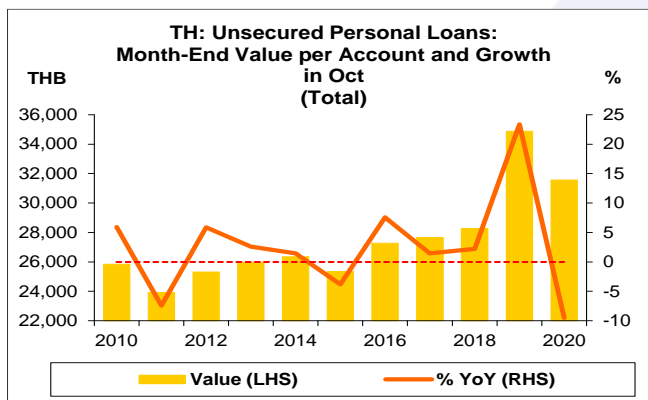
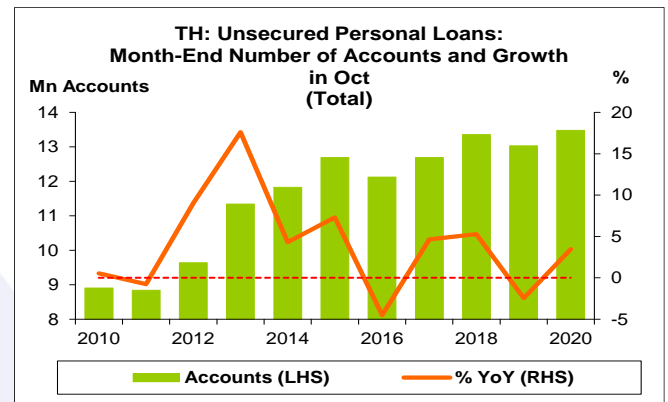
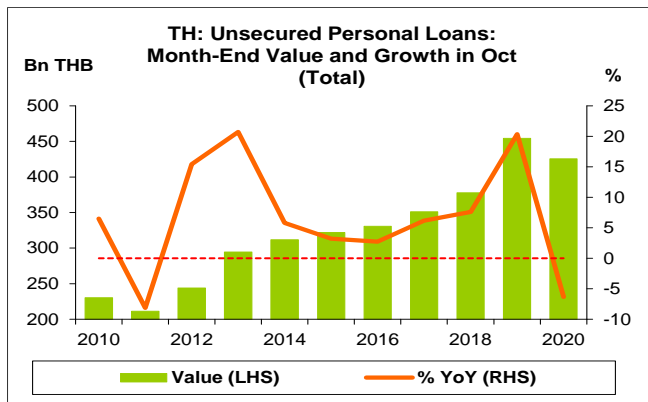
- สินเชื่อส่วนบุคคลที่ไม่มีหลักประกัน เดือน ต.ค. 63 จำนวน 425.6 Bn THB ลดลง 28.8 Bn THB หดตัว 6.3% YoY หดตัวติดต่อกันเป็นเดือนที่ 7 โดยกลุ่ม ธพ. หดตัว 13.0% YoY แต่กลุ่ม Non-Banks ทรงตัว YoY
- หากเทียบกับเดือนก่อน สินเชื่อส่วนบุคคลที่ไม่มีหลักประกัน เดือน ต.ค. 63 เพิ่มขึ้น 2.6 Bn THB ขยายตัว 0.6% MoM โดยกลุ่ม ธพ. และกลุ่ม Non-Banks ต่างขยายตัว 1.0% และ 0.2% MoM ตามลำดับ
- หากเทียบกับสิ้นปี 62 สินเชื่อส่วนบุคคลที่ไม่มีหลักประกัน เดือน ต.ค. 63 ลดลง 30.1 Bn THB หดตัว 6.6% YTD โดยกลุ่ม ธพ. และกลุ่ม Non-Banks ต่างหดตัวถึง 27.6% และ 2.5% YTD ตามลำดับ
- เดือน ต.ค. 63 สินเชื่อส่วนบุคคลที่ไม่มีหลักประกันของกลุ่ม ธพ. และกลุ่ม Non-Banks คิดเป็น 45.4% และ 54.6% ของสินเชื่อส่วนบุคคลที่ไม่มีหลักประกันทั้งหมด ตามลำดับ
- เดือน ต.ค. 63 สินเชื่อส่วนบุคคลที่ไม่มีหลักประกัน คิดเป็น 8.6% ของสินเชื่อส่วนบุคคลรวม ทั้งนี้ สินเชื่อส่วนบุคคลรวม เดือน ต.ค. 63 จำนวน 4,931.5 Bn THB
- เดือน ต.ค. 63 สินเชื่อส่วนบุคคลที่ไม่มีหลักประกัน คิดเป็น 2.5% ของสินเชื่อรวมทั้งระบบ ทั้งนี้ สินเชื่อรวมทั้งระบบ เดือน ต.ค. 63 จำนวน 17,125.1 Bn THB

จำนวนบัญชีสินเชื่อส่วนบุคคลที่ไม่มีหลักประกัน

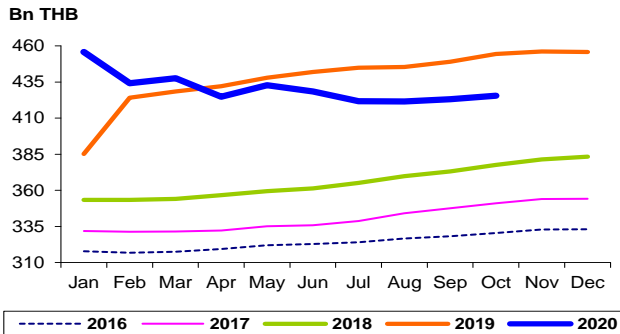
- จำนวนบัญชีสินเชื่อส่วนบุคคลที่ไม่มีหลักประกัน เดือน ต.ค. 63 จำนวน 13,481.6 พันบัญชี เพิ่มขึ้น 452.5 พันบัญชี ขยายตัว 3.5% YoY โดยกลุ่ม ธพ. และกลุ่ม Non-Banks ต่างขยายตัว 8.3% และ 2.1% YoY ตามลำดับ



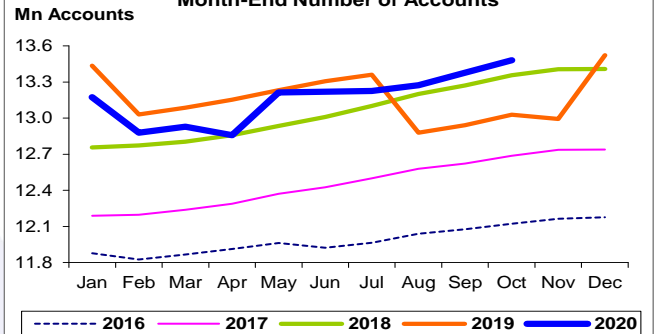
- หากเทียบกับเดือนก่อน จำนวนบัญชีสินเชื่อส่วนบุคคลที่ไม่มีหลักประกัน เดือน ต.ค. 63 เพิ่มขึ้น 104.3 พันบัญชี ขยายตัว 0.8% MoM ขยายตัวติดต่อกันเป็นเดือนที่ 6 โดยกลุ่ม ธพ. และกลุ่ม Non-Banks ต่างขยายตัว 0.7% และ 0.8% MoM ตามลำดับ
 - หากเทียบกับสิ้นปี 62 จำนวนบัญชีสินเชื่อส่วนบุคคลที่ไม่มีหลักประกัน เดือน ต.ค. 63 ลดลง 40.1 พันบัญชี หดตัว 0.3% YTD โดยกลุ่ม ธพ. หดตัว 9.7% YTD แต่กลุ่ม Non-Banks ขยายตัว 2.9% YTD
 - เดือน ต.ค. 63 จำนวนบัญชีสินเชื่อส่วนบุคคลที่ไม่มีหลักประกันของกลุ่ม ธพ. และกลุ่ม Non-Banks คิดเป็น 23.1% และ 76.9% ของจำนวนบัญชีสินเชื่อส่วนบุคคลที่ไม่มีหลักประกันทั้งหมด ตามลำดับ
- สินเชื่อต่อบัญชี**
- สินเชื่อต่อบัญชี เดือน ต.ค. 63 จำนวน 31,570.6 THB ลดลง 3,306.5 THB หดตัว 9.5% YoY หดตัวติดต่อกันเป็นเดือนที่ 6 โดยกลุ่ม ธพ. และกลุ่ม Non-Banks จำนวน 62,037.3 และ 22,424.6 THB หดตัว 19.6% และ 2.1% YoY ตามลำดับ
 - หากเทียบกับเดือนก่อน สินเชื่อต่อบัญชี เดือน ต.ค. 63 ลดลง 54.6 THB หดตัว 0.2% MoM หดตัวติดต่อกันเป็นเดือนที่ 7 โดยกลุ่ม ธพ. ขยายตัว 0.4% MoM แต่กลุ่ม Non-Banks หดตัว 0.6% MoM
 - หากเทียบกับสิ้นปี 62 สินเชื่อต่อบัญชี เดือน ต.ค. 63 ลดลง 2,134.2 THB หดตัว 6.3% YTD โดยกลุ่ม ธพ. และกลุ่ม Non-Banks ต่างหดตัว 3.2% และ 3.9% YTD ตามลำดับ



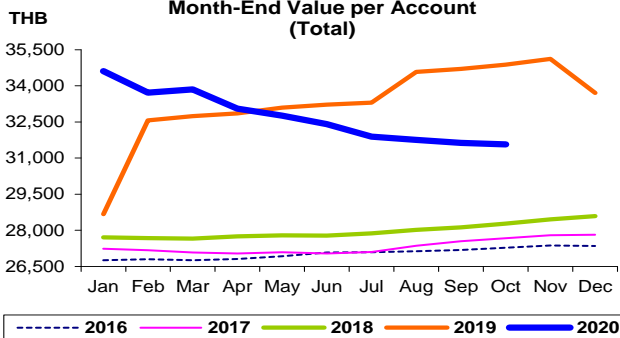
TH: Unsecured Personal Loans: Month-End Value



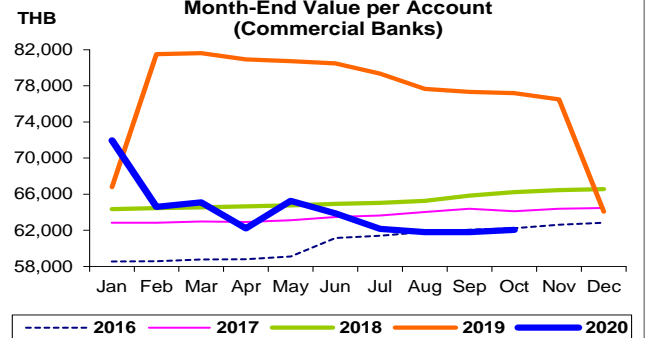
TH: Unsecured Personal Loans: Month-End Number of Accounts



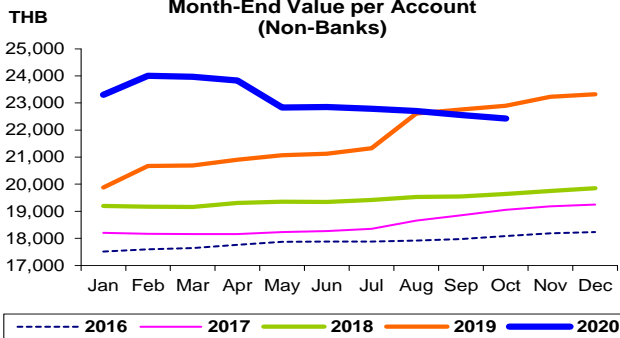
TH: Unsecured Personal Loans: Month-End Value per Account (Total)



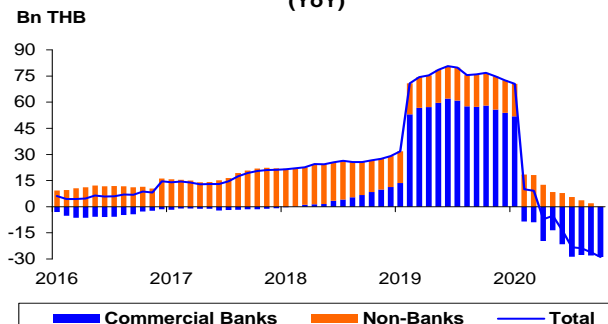
TH: Unsecured Personal Loans: Month-End Value per Account (Commercial Banks)



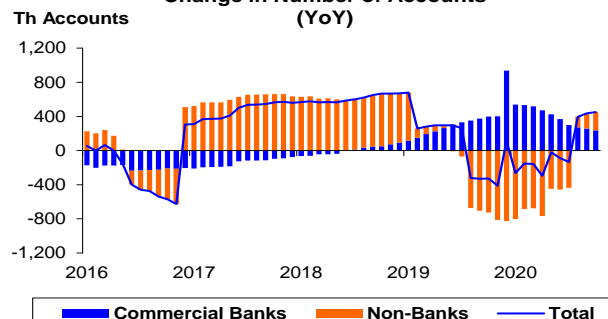
TH: Unsecured Personal Loans: Month-End Value per Account (Non-Banks)



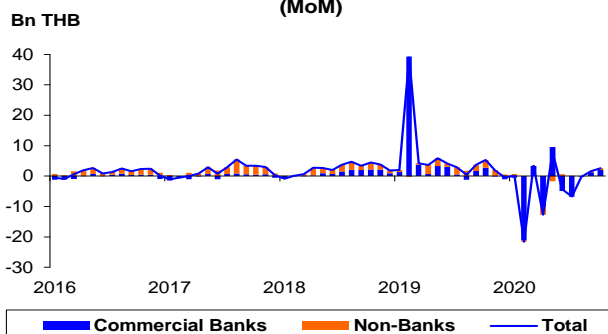
TH: Unsecured Personal Loans: Change in Value (YoY)



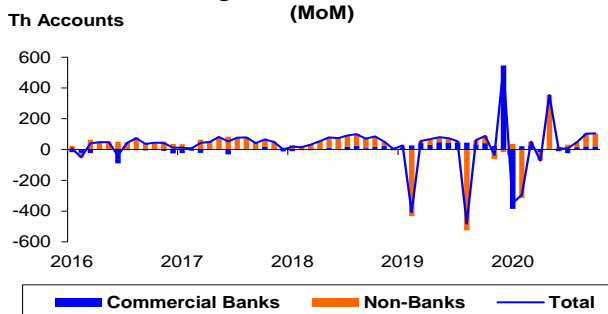
TH: Unsecured Personal Loans: Change in Number of Accounts (YoY)



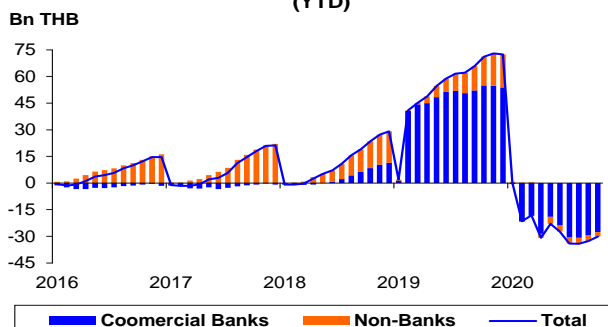
TH: Unsecured Personal Loans: Change in Value (MoM)



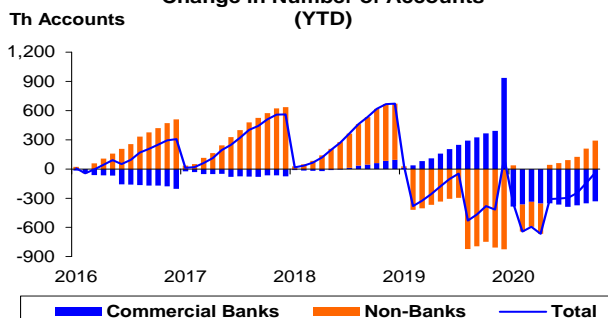
TH: Unsecured Personal Loans: Change in Number of Accounts (MoM)



TH: Unsecured Personal Loans: Change in Value (YTD)



TH: Unsecured Personal Loans: Change in Number of Accounts (YTD)



สินเชื่อส่วนบุคคลที่ไม่มีหลักประกัน:

จุดสูงสุดและต่ำสุดในแต่ละช่วงเวลา ในระยะเวลา 11 ปี (ปี 2553-63)

	ค่าปัจจุบัน	% จาก ค่าสูงสุด	% จาก ค่าต่ำสุด	ค่าสูงสุด	Date	ค่าต่ำสุด	Date
Value (Bn THB)							
เทียบกับทุกช่วงเวลา							
ด.ค. 63	425.6	-6.7	131.0	456.2	พ.ย. 62	184.3	ก.พ. 54
Q3/63	423.1	-7.2	125.6	455.7	Q4/62	187.5	Q4/53
2562	455.7	-	143.1	455.7	2562	187.5	2553
เทียบกับช่วงเวลาเดียวกัน							
ด.ค. 63	425.6	-6.3	101.3	454.4	ด.ค. 62	211.4	ด.ค. 54
Q3/63	423.1	-5.8	102.9	449.1	Q3/62	208.5	Q3/54
Number of Accounts (Th Accounts)							
เทียบกับทุกช่วงเวลา							
ด.ค. 63	13,481.6	-0.3	60.2	13,521.8	ธ.ค. 62	8,416.9	ก.พ. 54
Q3/63	13,377.3	-1.1	58.2	13,521.8	Q4/62	8,458.3	Q1/54
2562	13,521.8	-	57.7	13,521.8	2562	8,576.4	2553
เทียบกับช่วงเวลาเดียวกัน							
ด.ค. 63	13,481.6	-	52.5	13,481.6	ด.ค. 63	8,839.0	ด.ค. 54
Q3/63	13,377.3	-	51.6	13,377.3	Q3/63	8,824.8	Q3/53
Value per Account (THB)							
เทียบกับทุกช่วงเวลา							
ด.ค. 63	31,570.6	-10.1	44.4	35,116.6	พ.ย. 62	21,861.3	ธ.ค. 53
Q3/63	31,625.2	-8.9	44.7	34,706.7	Q3/62	21,861.3	Q4/53
2562	33,704.9	-	54.2	33,704.9	2562	21,861.3	2553
เทียบกับช่วงเวลาเดียวกัน							
ด.ค. 63	31,570.6	-9.5	32.0	34,877.1	ด.ค. 62	23,922.1	ด.ค. 54
Q3/63	31,625.2	-8.9	34.2	34,706.7	Q3/62	23,573.8	Q3/54