

ผู้ต้องราชทัณฑ์ของไทย เดือน ธ.ค. 2561

- ผู้ต้องราชทัณฑ์ เดือน ธ.ค. 61 จำนวน 375,763 คน ขยายตัวถึง 20.9% YoY และ 0.7% MoM

การประเมินอันดับค่า อิงค่าต่ำสุด ค่าเฉลี่ย และค่าสูงสุด (ปี 2552-61)

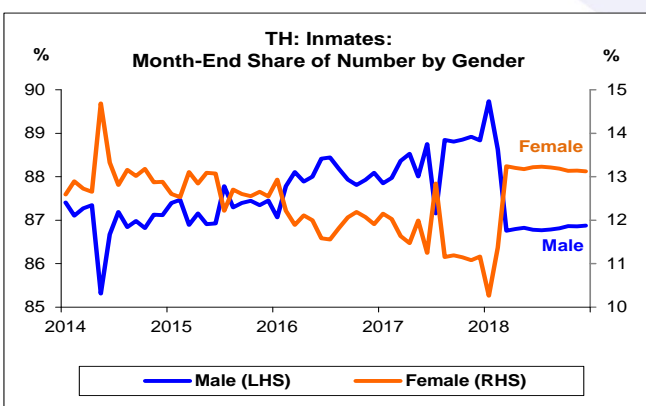
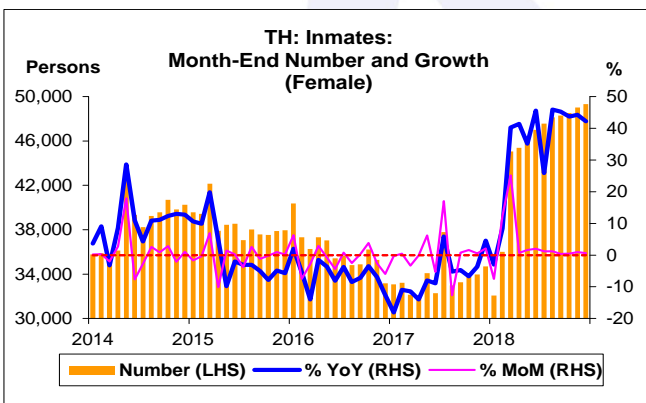
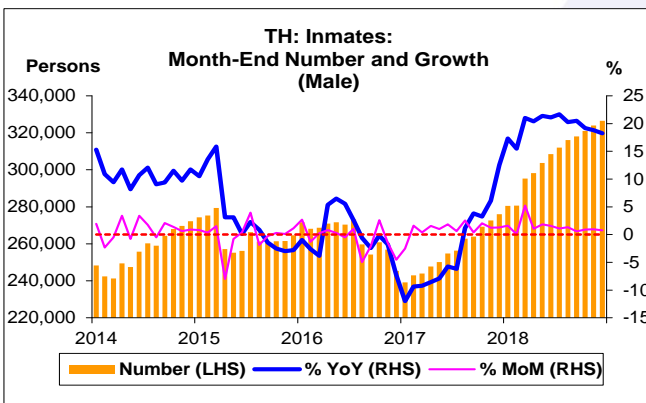
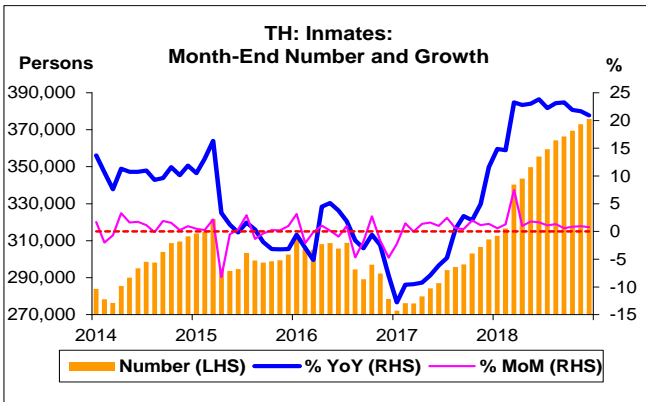
	All Periods			Same Periods			Latest
	Month	Quarter	Year	YTD	Quarter	Month	
Inmates	5	5	5	5	5	5	Dec-18
Male	5	5	5	5	5	5	Dec-18
Female	5	5	5	5	5	5	Dec-18

หมายเหตุ: 5 สูง 4 ค่อนข้างสูง 3 ปานกลาง 2 ค่อนข้างต่ำ 1 ต่ำ

อัตราการเปลี่ยนแปลงรายปี (ปี 2552-61)

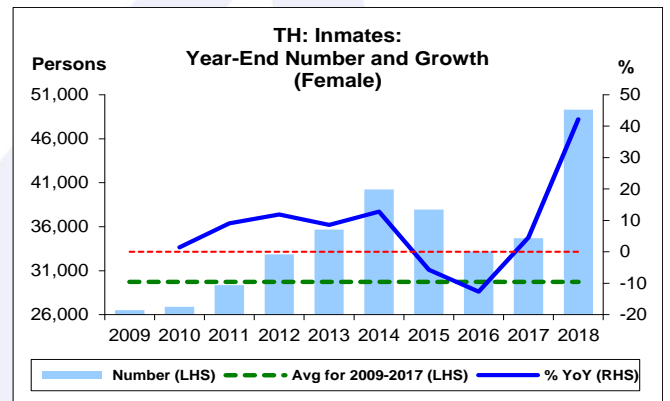
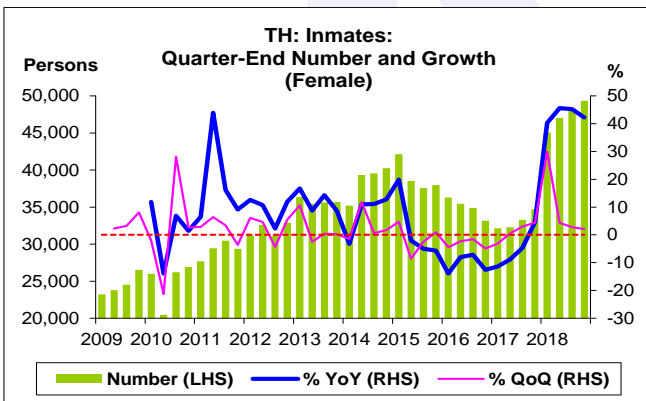
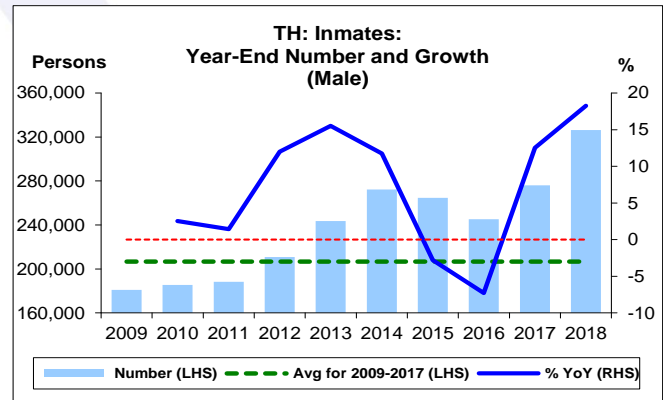
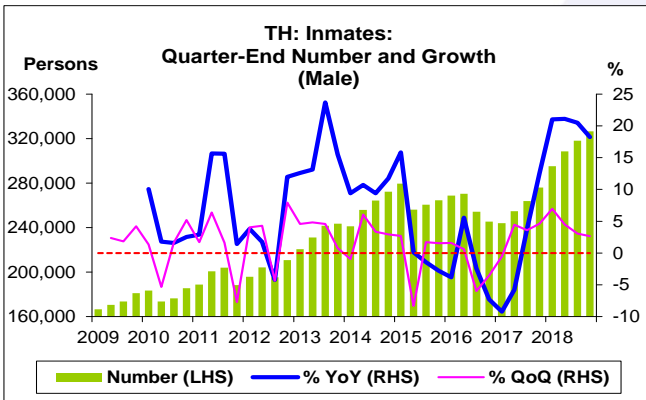
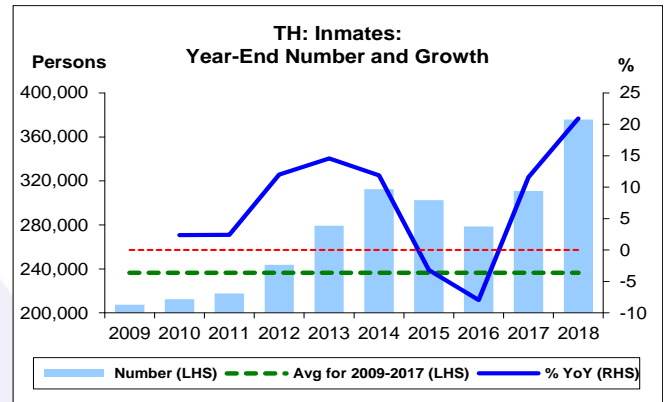
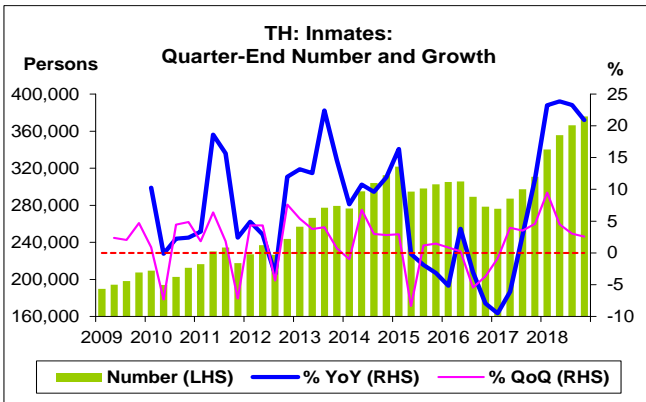
	%	Average YoY Growth	CAGR
Inmates¹		7.2	6.8
Male		7.1	6.8
Female		8.0	7.1

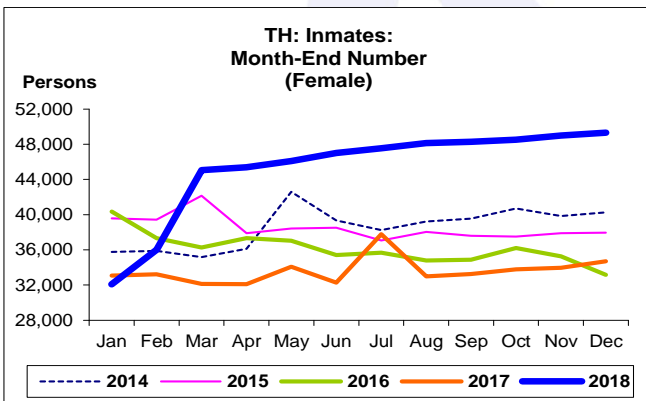
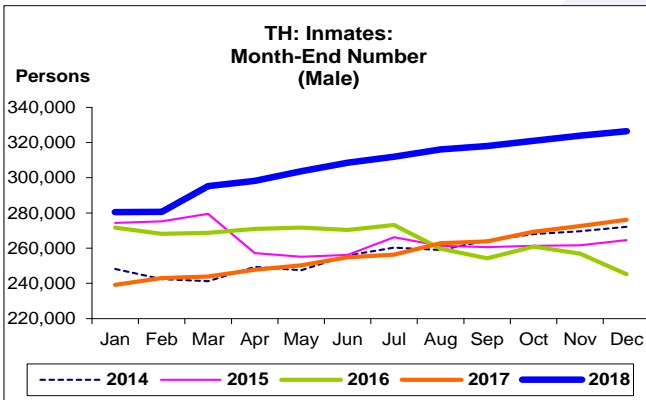
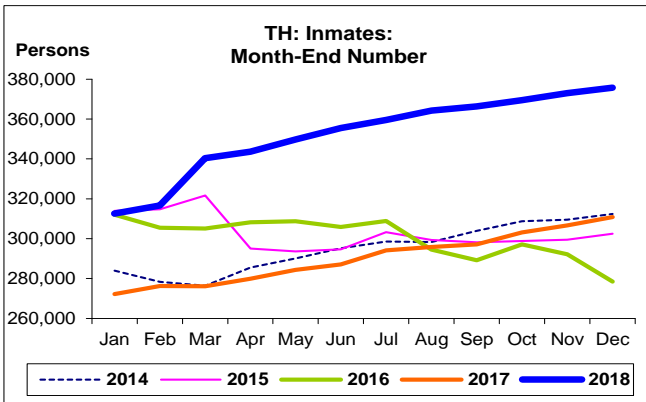
¹ข้อมูลปี 2552-61



ผู้ต้องราชทัณฑ์

- ผู้ต้องราชทัณฑ์ เดือน ธ.ค. 61 จำนวน 375,763 คน สูงสุดนับตั้งแต่เดือน ม.ค. 52 โดยขยายตัวถึง 20.9% YoY ขยายตัวติดต่อกันเป็นเดือนที่ 17 และขยายตัว 0.9% MoM ขยายตัวติดต่อกันเป็นเดือนที่ 21
- ผู้ต้องราชทัณฑ์ แบ่งเป็น ผู้ต้องราชทัณฑ์ชาย และผู้ต้องราชทัณฑ์หญิง โดยเดือน ธ.ค. 61 คิดเป็น 86.9% และ 13.1% ของผู้ต้องราชทัณฑ์ทั้งหมด ตามลำดับ
- ผู้ต้องราชทัณฑ์ชาย เดือน ธ.ค. 61 จำนวน 326,439 คน สูงสุดนับตั้งแต่เดือน ม.ค. 52 โดยขยายตัว 18.2% YoY ขยายตัวติดต่อกันเป็นเดือนที่ 17 และขยายตัว 0.8% MoM ขยายตัวติดต่อกันเป็นเดือนที่ 23
- ผู้ต้องราชทัณฑ์หญิง เดือน ธ.ค. 61 จำนวน 49,324 คน สูงสุดนับตั้งแต่เดือน ม.ค. 52 โดยขยายตัวถึง 42.2% YoY ขยายตัวติดต่อกันเป็นเดือนที่ 11 และขยายตัว 0.7% MoM ขยายตัวติดต่อกันเป็นเดือนที่ 11





ผู้ต้องราชทัณฑ์:

จุดสูงสุดและต่ำสุดในแต่ละช่วงเวลา ในระยะเวลา 10 ปี (ปี 2552-61)

Persons	ค่าปัจจุบัน	% จาก ค่าสูงสุด	% จาก ค่าต่ำสุด	ค่าสูงสุด	Date	ค่าต่ำสุด	Date
Inmates							
เทียบกับทุกช่วงเวลา							
ธ.ค. 61	375,763	-	104.4	375,763	ธ.ค. 61	183,881	ม.ค. 52
Q4/61	375,763	-	97.9	375,763	Q4/61	189,842	Q1/52
2561	375,763	-	81.1	375,763	2561	207,496	2552
เทียบกับช่วงเวลาเดียวกัน							
ธ.ค. 61	375,763	-	81.1	375,763	ธ.ค. 61	207,496	ธ.ค. 52
Q4/61	375,763	-	81.1	375,763	Q4/61	207,496	Q4/52
Male							
เทียบกับทุกช่วงเวลา							
ธ.ค. 61	326,439	-	102.2	326,439	ธ.ค. 61	161,448	ม.ค. 52
Q4/61	326,439	-	95.9	326,439	Q4/61	166,602	Q1/52
2561	326,439	-	80.4	326,439	2561	180,981	2552
เทียบกับช่วงเวลาเดียวกัน							
ธ.ค. 61	326,439	-	80.4	326,439	ธ.ค. 61	180,981	ธ.ค. 52
Q4/61	326,439	-	80.4	326,439	Q4/61	180,981	Q4/52
Female							
เทียบกับทุกช่วงเวลา							
ธ.ค. 61	49,324	-	141.1	49,324	ธ.ค. 61	20,462	มิ.ย. 53
Q4/61	49,324	-	141.1	49,324	Q4/61	20,462	Q2/53
2561	49,324	-	86.0	49,324	2561	26,515	2552
เทียบกับช่วงเวลาเดียวกัน							
ธ.ค. 61	49,324	-	86.0	49,324	ธ.ค. 61	26,515	ธ.ค. 52
Q4/61	49,324	-	86.0	49,324	Q4/61	26,515	Q4/52