



**ดัชนีราคาผู้บริโภคชุดรายได้น้อย และชุดเขตชนบทของไทย เดือน มิ.ย. 2561**

- ดัชนีราคาผู้บริโภคชุดรายได้น้อย เดือน มิ.ย. 61 ขยายตัว 1.0% YoY แต่หดตัว 0.1% MoM หากพิจารณา 6M/61 ขยายตัว 0.9% YoY
- ดัชนีราคาผู้บริโภคพื้นฐานชุดรายได้น้อย เดือน มิ.ย. 61 ขยายตัว 1.0% YoY และ 0.2% MoM หากพิจารณา 6M/61 ขยายตัว 0.9% YoY
- ดัชนีราคาผู้บริโภคชุดเขตชนบท เดือน มิ.ย. 61 ขยายตัว 1.0% YoY แต่หดตัว 0.1% MoM หากพิจารณา 6M/61 ขยายตัว 0.7% YoY
- ดัชนีราคาผู้บริโภคพื้นฐานชุดเขตชนบท เดือน มิ.ย. 61 ขยายตัว 0.7% YoY และ 0.02% MoM หากพิจารณา 6M/61 ขยายตัว 0.8% YoY

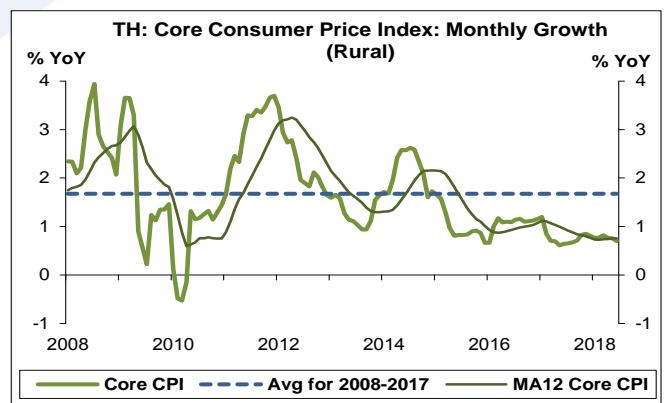
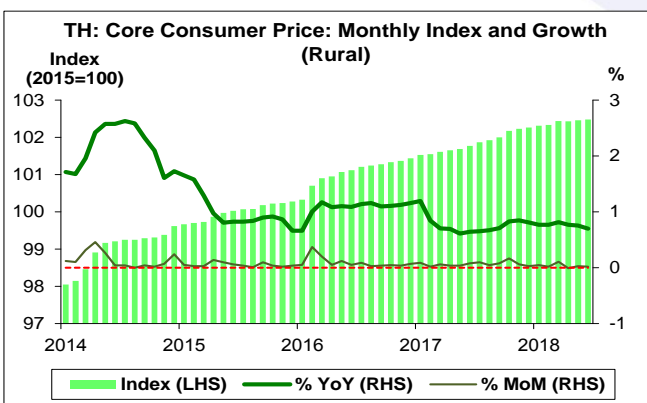
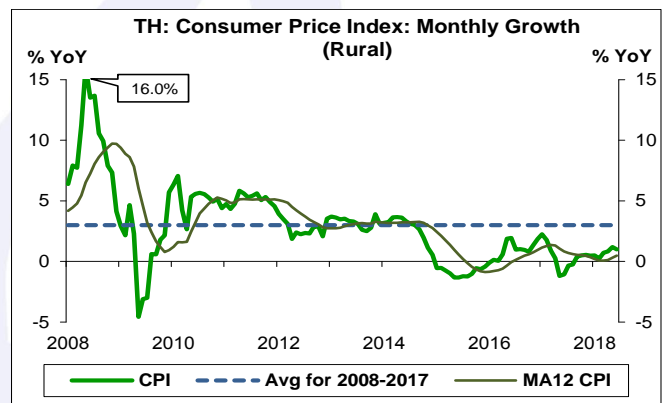
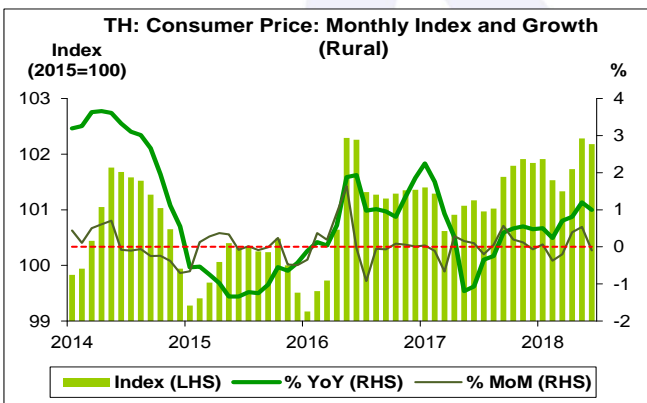
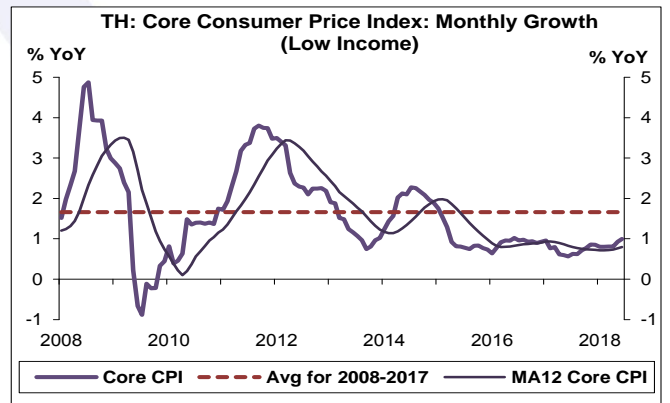
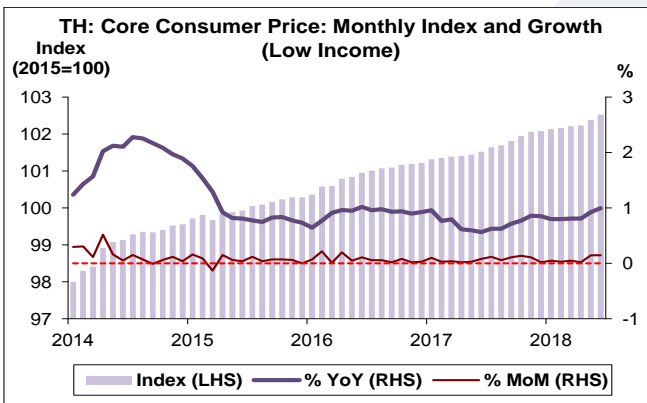
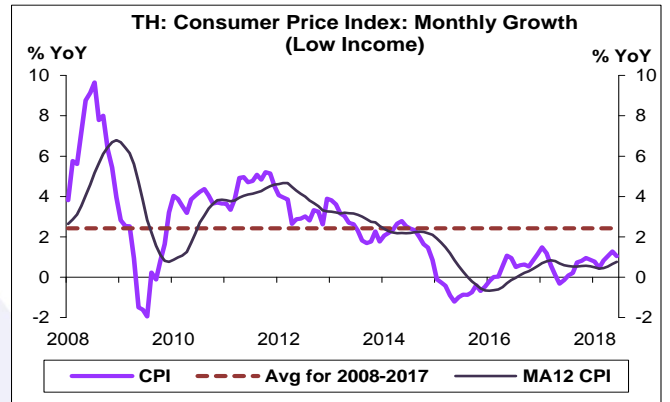
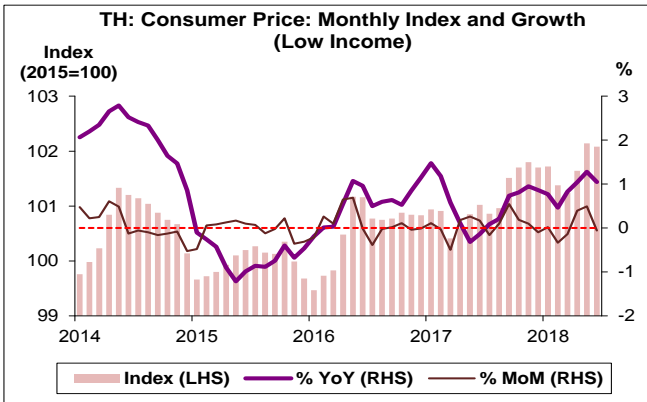
**การประเมินอันดับค่า อิงค่าต่ำสุด ค่าเฉลี่ย และค่าสูงสุด (ปี 2551-61)**

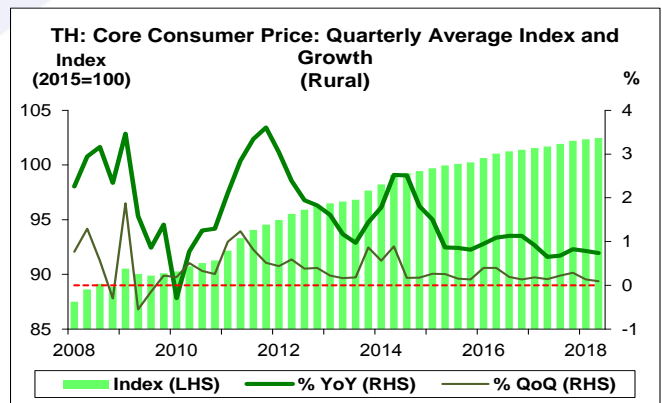
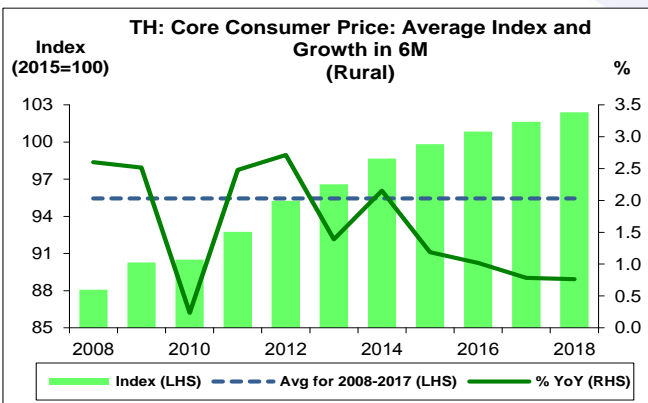
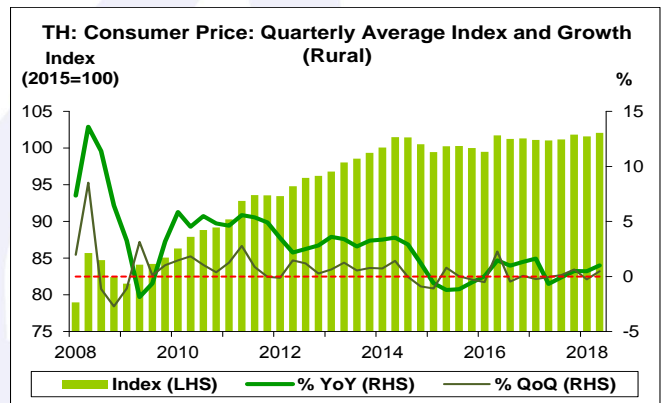
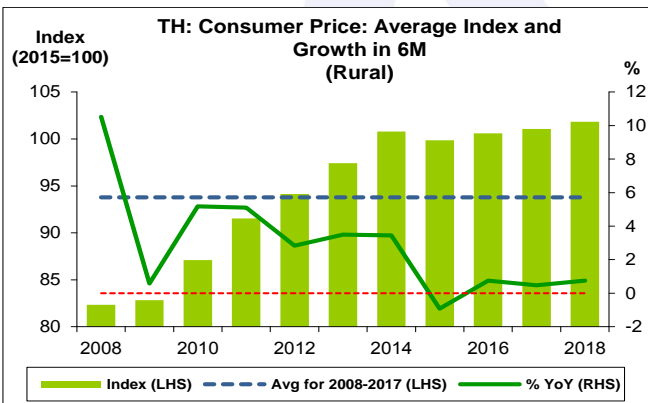
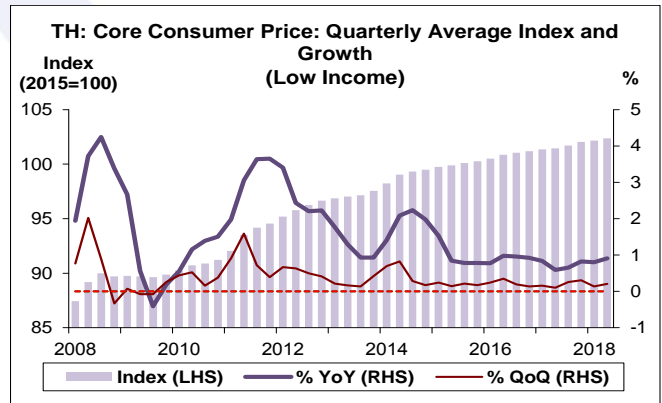
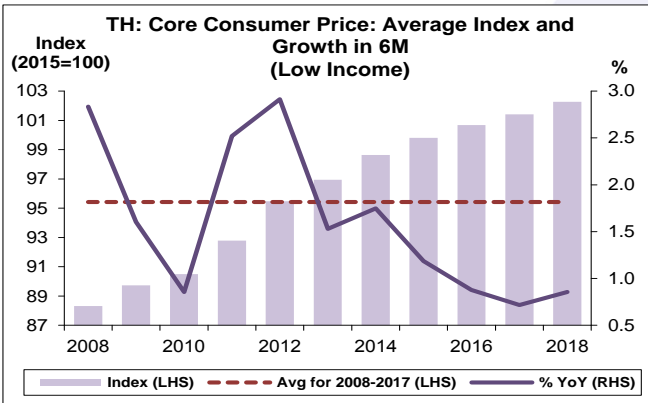
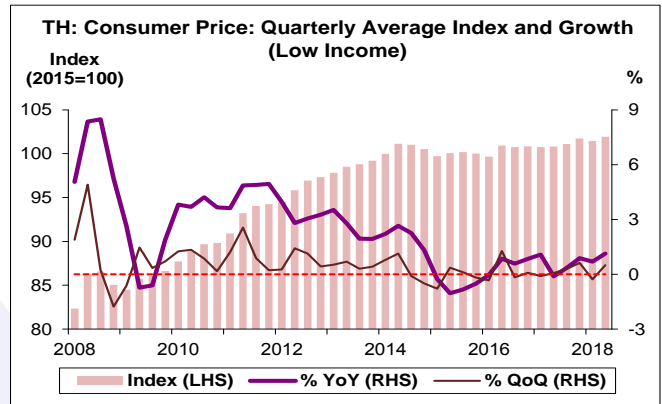
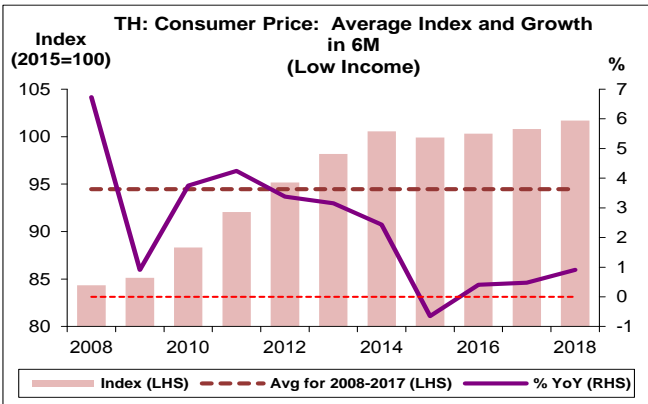
	All Periods			Same Periods			Latest
	Month	Quarter	Year	YTD	Quarter	Month	
Consumer Price Index: Low Income	4	4	5	5	5	4	Jun-18
Core Consumer Price Index: Low Income	5	5	5	5	5	5	Jun-18
Consumer Price Index: Rural	4	4	5	5	4	4	Jun-18
Core Consumer Price Index: Rural	5	5	5	5	5	5	Jun-18
Consumer Price Index: Low Income (% YoY)	3	2	2	2	3	3	Jun-18
Core Consumer Price Index: Low Income (% YoY)	3	2	2	2	2	3	Jun-18
Consumer Price Index: Rural (% YoY)	3	3	2	2	3	3	Jun-18
Core Consumer Price Index: Rural (% YoY)	2	2	1	1	1	2	Jun-18

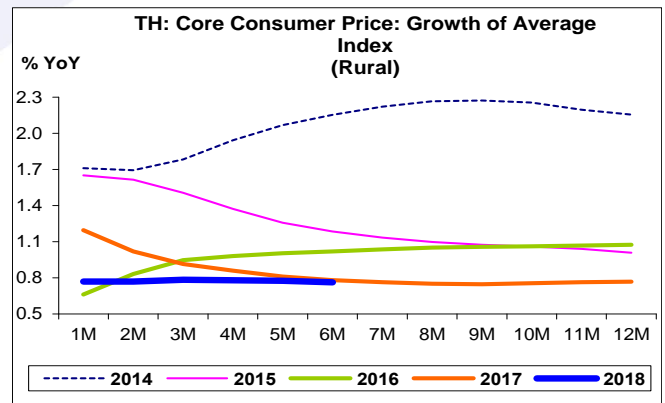
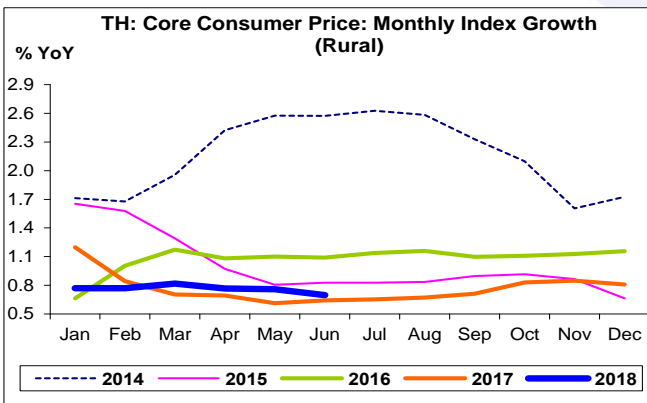
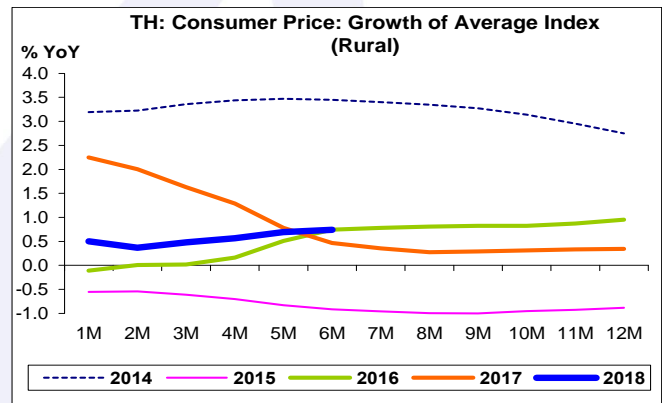
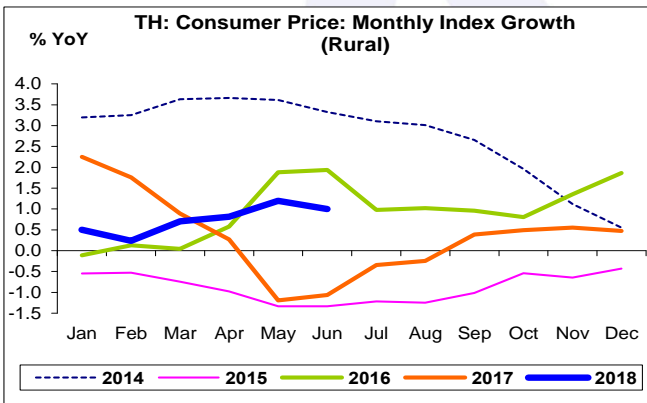
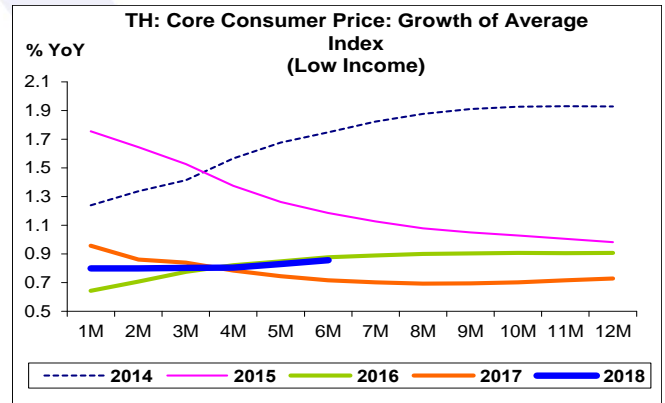
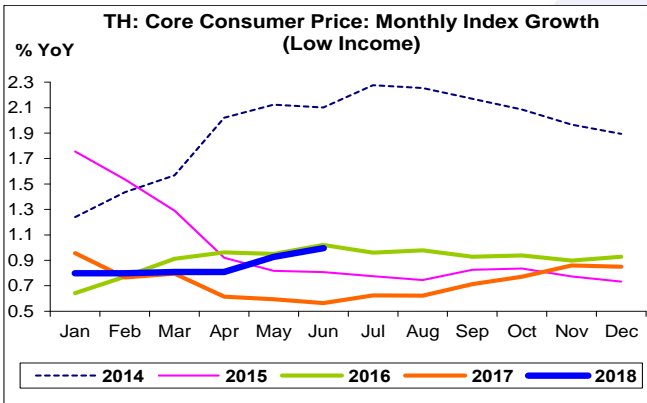
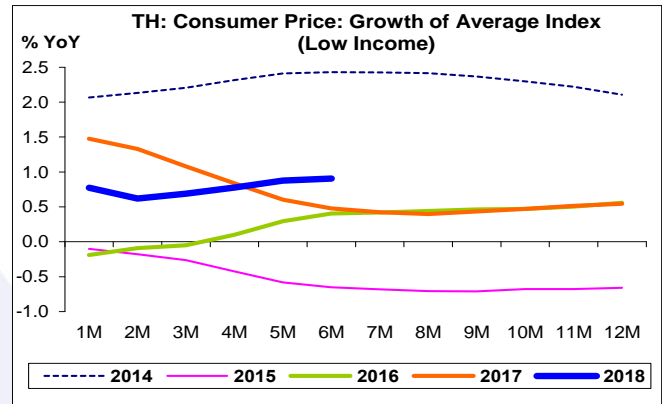
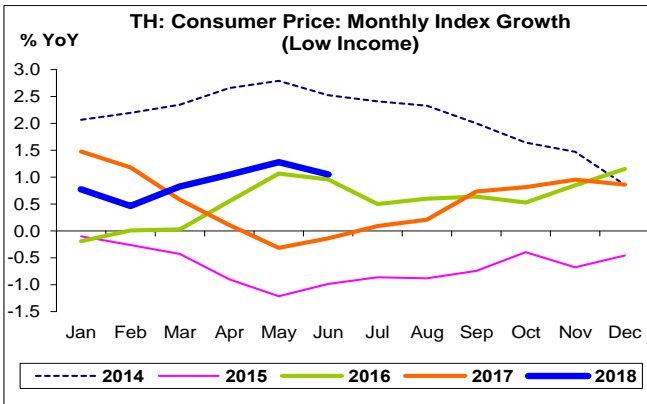
หมายเหตุ: 5 สูง 4 ค่อนข้างสูง 3 ปานกลาง 2 ค่อนข้างต่ำ 1 ต่ำ

**อัตราการเปลี่ยนแปลงรายปี (ปี 2551-60)**

%	Average YoY Growth	CAGR
Consumer Price Index: Low Income	2.4	1.9
Core Consumer Price Index: Low Income	1.7	1.5
Consumer Price Index: Rural	3.0	2.2
Core Consumer Price Index: Rural	1.7	1.6









ดัชนีราคาผู้บริโภค ชุดรายได้น้อยและชุดชนบท:  
จุดสูงสุดและต่ำสุดในแต่ละช่วงเวลา ในระยะเวลา 11 ปี (ปี 2551-61)

	ค่าปัจจุบัน	% จาก ค่าสูงสุด	% จาก ค่าต่ำสุด	ค่าสูงสุด	Date	ค่าต่ำสุด	Date
<b>Consumer Price Index: Low Income</b>							
เทียบกับทุกช่วงเวลา							
มิ.ย. 61	102.1	-0.1	25.1	102.1	พ.ค. 61	81.6	ม.ค. 51
Q2/61	102.0	-	23.8	102.0	Q2/61	82.3	Q1/51
2560	101.1	-	18.8	101.1	2560	85.1	2551
เทียบกับช่วงเวลาเดียวกัน							
มิ.ย. 61	102.1	-	19.0	102.1	มิ.ย. 61	85.8	มิ.ย. 52
6M/61	101.7	-	20.6	101.7	6M/61	84.4	6M/51
Q2/61	102.0	-	18.9	102.0	Q2/61	85.7	Q2/52
<b>Core Consumer Price Index: Low Income</b>							
เทียบกับทุกช่วงเวลา							
มิ.ย. 61	102.5	-	17.9	102.5	มิ.ย. 61	87.0	ม.ค. 51
Q2/61	102.4	-	17.1	102.4	Q2/61	87.4	Q1/51
2560	101.6	-	14.1	101.6	2560	89.1	2551
เทียบกับช่วงเวลาเดียวกัน							
มิ.ย. 61	102.5	-	14.4	102.5	มิ.ย. 61	89.6	มิ.ย. 52
6M/61	102.3	-	15.8	102.3	6M/61	88.3	6M/51
Q2/61	102.4	-	14.8	102.4	Q2/61	89.2	Q2/51
<b>Consumer Price Index: Rural</b>							
เทียบกับทุกช่วงเวลา							
มิ.ย. 61	102.2	-0.1	30.5	102.3	พ.ค. 59	78.3	ม.ค. 51
Q2/61	102.1	-	29.2	102.1	Q2/61	79.0	Q1/51
2560	101.3	-	22.1	101.3	2560	83.0	2551
เทียบกับช่วงเวลาเดียวกัน							
มิ.ย. 61	102.2	-0.1	21.9	102.3	มิ.ย. 59	83.8	มิ.ย. 52
6M/61	101.8	-	23.7	101.8	6M/61	82.3	6M/51
Q2/61	102.1	-	21.4	102.1	Q2/61	84.1	Q2/52
<b>Core Consumer Price Index: Rural</b>							
เทียบกับทุกช่วงเวลา							
มิ.ย. 61	102.5	-	17.3	102.5	มิ.ย. 61	87.4	ม.ค. 51
Q2/61	102.5	-	17.1	102.5	Q2/61	87.5	Q1/51
2560	101.9	-	15.0	101.9	2560	88.5	2551
เทียบกับช่วงเวลาเดียวกัน							
มิ.ย. 61	102.5	-	14.8	102.5	มิ.ย. 61	89.3	มิ.ย. 51
6M/61	102.4	-	16.3	102.4	6M/61	88.1	6M/51
Q2/61	102.5	-	15.6	102.5	Q2/61	88.6	Q2/51