

สินเชื่อรายย่อยเพื่อการประกอบอาชีพในไทย เดือน ม.ค. 2562

- สินเชื่อรายย่อยเพื่อการประกอบอาชีพ เดือน ม.ค. 62 จำนวน 37.3 Bn THB ขยายตัวถึง 626.1% YoY และ 4.6% MoM
- จำนวนบัญชีสินเชื่อรายย่อยเพื่อการประกอบอาชีพ เดือน ม.ค. 62 จำนวน 2,154.1 พันบัญชี ขยายตัวถึง 841.8% YoY และ 5.7% MoM
- สินเชื่อรายย่อยเพื่อการประกอบอาชีพต่อบัญชี เดือน ม.ค. 62 จำนวน 17,309.8 THB หดตัวถึง 22.9% YoY และ 1.0% MoM
- จำนวนผู้ประกอบการที่สินเชื่อรายย่อยเพื่อการประกอบอาชีพ เดือน ม.ค. 62 จำนวน 32 ราย ขยายตัวถึง 28.0% YoY แต่ทรงตัว MoM

การประเมินอันดับค่า อิงค่าต่ำสุด ค่าเฉลี่ย และค่าสูงสุด (ปี 2558-62)

	All Periods			Same Periods		Latest
	Month	Quarter	Year	Quarter	Month	
Nano Finance						
Value	5	5	5	5	5	Jan-19
Number of Accounts	5	5	5	5	5	Jan-19
Value per Account	1	1	1	1	1	Jan-19
Number of Providers	4	4	5	5	5	Jan-19

หมายเหตุ: 5 สูง 4 ค่อนข้างสูง 3 ปานกลาง 2 ค่อนข้างต่ำ 1 ต่ำ

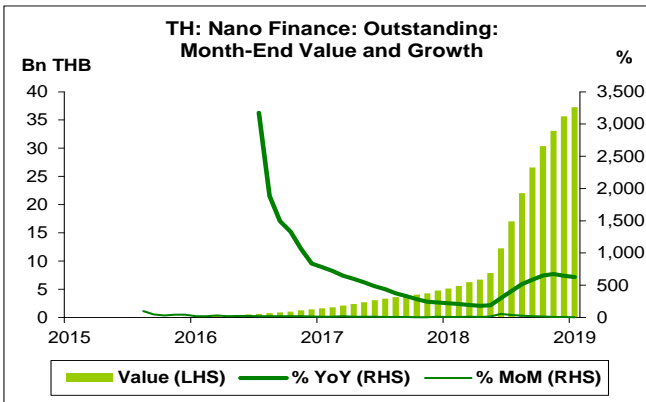
อัตราการเปลี่ยนแปลงรายปี (ปี 2558-61)

%	Average YoY Growth	CAGR
Nano Finance		
Value	572.0	515.3
Number of Accounts	618.1	548.8
Value per Account	-2.4	-5.2
Number of Providers	77.4	58.7

¹ข้อมูลปี 2558-61

ที่มา: ธนาคารแห่งประเทศไทย (ธปท.)

หมายเหตุ: 1. สินเชื่อรายย่อยเพื่อการประกอบอาชีพ (Nano Finance) หมายถึง สินเชื่อบุคคลธรรมดาเพื่อใช้ในการประกอบอาชีพที่ไม่มีทรัพย์สินค้ำประกัน โดยมีวงเงินไม่เกิน 100,000 THB ต่อราย
2. สินเชื่อรายย่อยเพื่อการประกอบอาชีพ ไม่รวมถึง 1) การให้เช่าซื้อและการขายแล้วเช่ากลับคืน (Sale and Lease Back) ในรถยนต์ และรถจักรยานยนต์ 2) การให้สินเชื่อจำนำทะเบียนรถและรถจักรยานยนต์ 3) การให้เช่าซื้อและการให้เช่าแบบลีสซิงในสินค้าผู้ประกอบการจำหน่ายเป็นทางการค้าปลีก 4) สินเชื่อเพื่อการเดินทางไปทำงานในต่างประเทศ และ 5) สินเชื่ออื่นตามที่ธนาคารแห่งประเทศไทยประกาศกำหนด
3. CAGR คือ Compound Annual Growth Rate



สินเชื่อรายย่อยเพื่อการประกอบอาชีพ

- สินเชื่อรายย่อยเพื่อการประกอบอาชีพ (Nano Finance) เดือน ม.ค. 62 จำนวน 37.3 Bn THB สูงสุดนับตั้งแต่เดือน ก.ค. 58 โดยเพิ่มขึ้น 32.2 Bn THB ขยายตัวถึง 626.1% YoY ขยายตัวติดต่อกันเป็นเดือนที่ 31 หากเทียบกับเดือนก่อน เพิ่มขึ้น 1.7 Bn THB ขยายตัว 4.6% MoM ขยายตัวติดต่อกันเป็นเดือนที่ 42

จำนวนบัญชีสินเชื่อรายย่อยเพื่อการประกอบอาชีพ

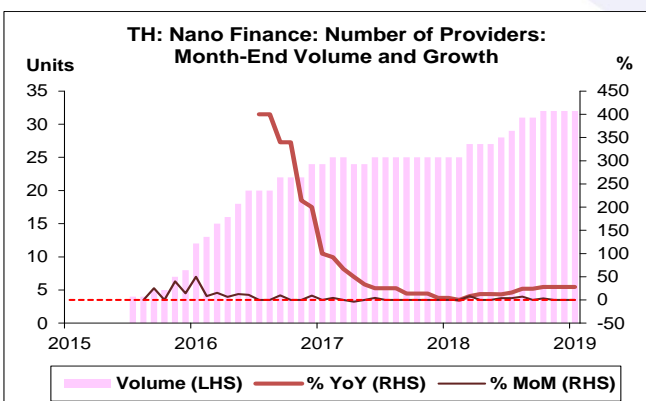
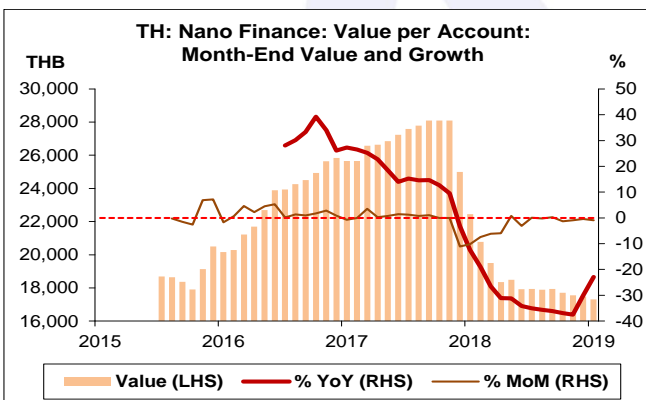
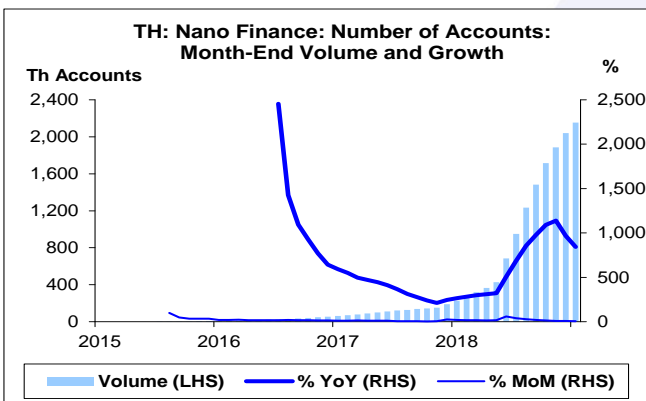
- จำนวนบัญชีสินเชื่อรายย่อยเพื่อการประกอบอาชีพ เดือน ม.ค. 62 จำนวน 2,154.1 พันบัญชี สูงสุดนับตั้งแต่เดือน ก.ค. 58 โดยเพิ่มขึ้น 1,925.4 พันบัญชี ขยายตัวถึง 841.8% YoY ขยายตัวติดต่อกันเป็นเดือนที่ 31 หากเทียบกับเดือนก่อน เพิ่มขึ้น 115.3 พันบัญชี ขยายตัว 5.7% MoM ขยายตัวติดต่อกันเป็นเดือนที่ 42

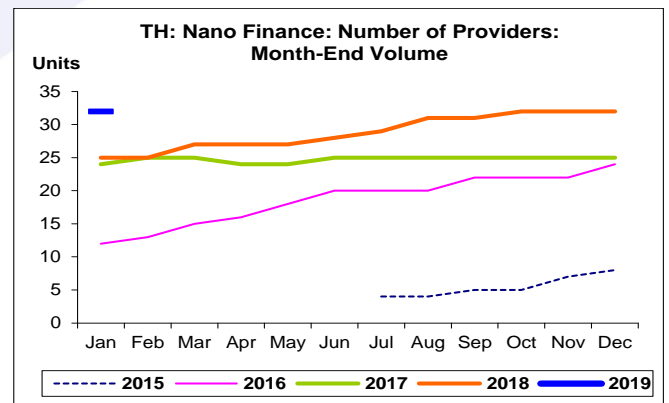
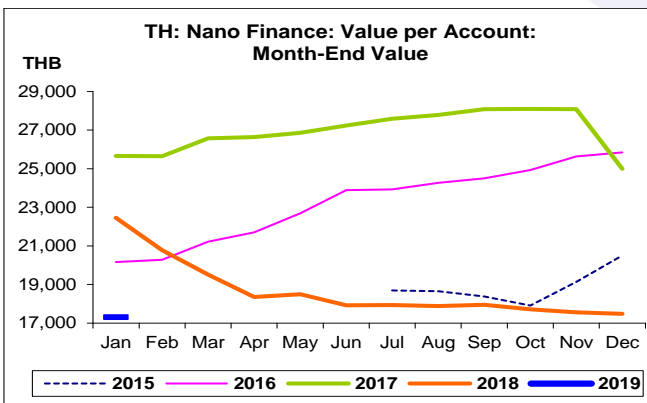
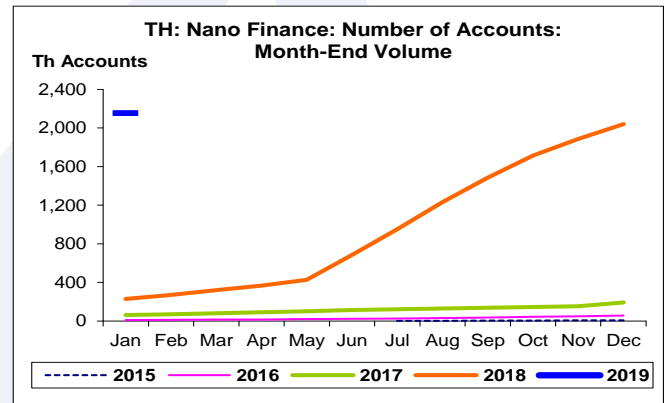
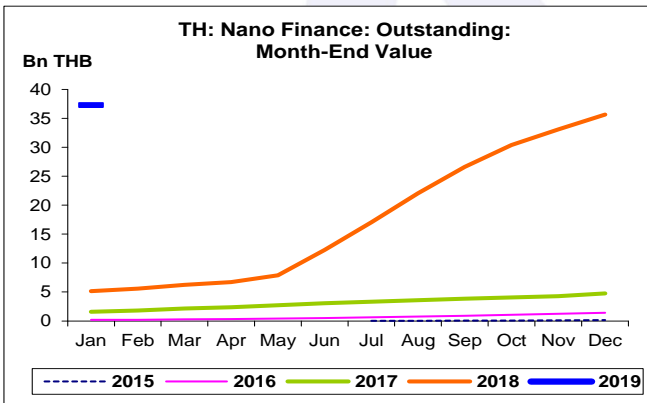
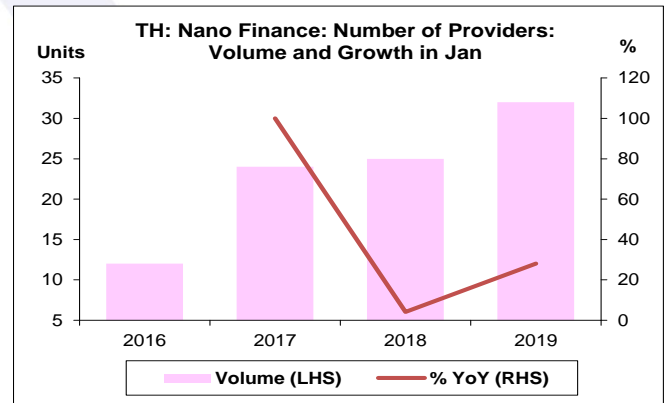
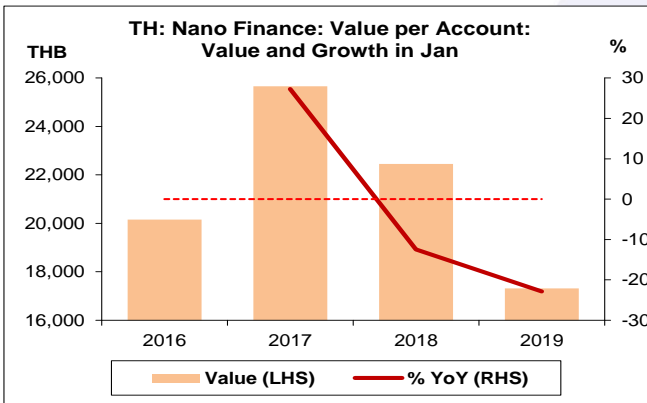
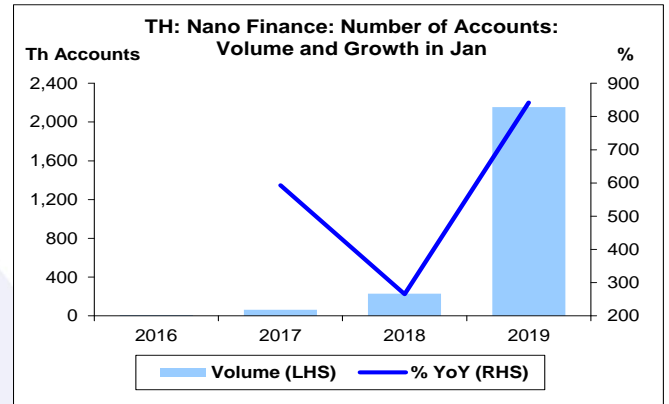
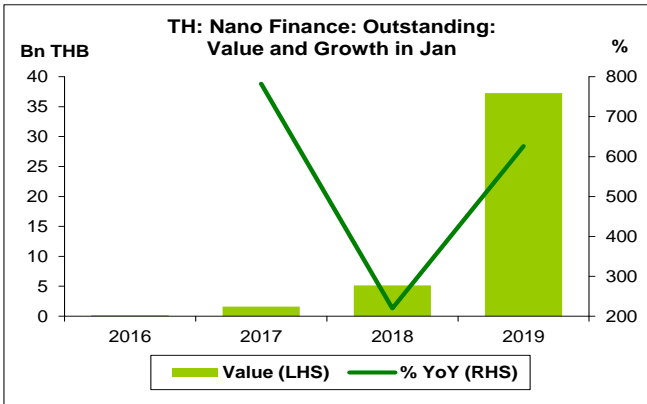
สินเชื่อต่อบัญชี

- สินเชื่อต่อบัญชี เดือน ม.ค. 62 จำนวน 17,309.8 THB ต่ำสุดนับตั้งแต่เดือน ก.ค. 58 โดยลดลง 5,141.2 THB หดตัวถึง 22.9% YoY หดตัวติดต่อกันเป็นเดือนที่ 14 หากเทียบกับเดือนก่อน ลดลง 168.2 THB หดตัว 1.0% MoM หดตัวติดต่อกันเป็นเดือนที่ 4

จำนวนผู้ประกอบการสินเชื่อรายย่อยเพื่อการประกอบอาชีพ

- จำนวนผู้ประกอบการสินเชื่อรายย่อยเพื่อการประกอบอาชีพ เดือน ม.ค. 62 จำนวน 32 ราย เพิ่มขึ้น 7 ราย ขยายตัวถึง 28.0% YoY หากเทียบกับเดือนก่อน ทรงตัว MoM





สินเชื่อย่อยเพื่อการประกอบอาชีพในไทย:
จุดสูงสุดและต่ำสุดในแต่ละช่วงเวลา ในระยะเวลา 5 ปี (ปี 2558-62)

	ค่าปัจจุบัน	% จาก ค่าสูงสุด	% จาก ค่าต่ำสุด	ค่าสูงสุด	Date	ค่าต่ำสุด	Date
Value (Bn THB)							
เทียบกับทุกช่วงเวลา							
ม.ค. 62	37.3	-	196,147.4	37.3	ม.ค. 62	0.0	ก.ค. 58
Q4/61	35.6	-	63,533.9	35.6	Q4/61	0.1	Q3/58
2561	35.6	-	23,190.8	35.6	2561	0.2	2558
เทียบกับช่วงเวลาเดียวกัน							
ม.ค. 62	37.3	-	20,387.4	37.3	ม.ค. 62	0.2	ม.ค. 59
Q4/61	35.6	-	23,190.8	35.6	Q4/61	0.2	Q4/58
Number of Accounts (Th Accounts)							
เทียบกับทุกช่วงเวลา							
ม.ค. 62	2,154.1	-	211,708.6	2,154.1	ม.ค. 62	1.0	ก.ค. 58
Q4/61	2,038.8	-	66,791.1	2,038.8	Q4/61	3.0	Q3/58
2561	2,038.8	-	27,215.7	2,038.8	2561	7.5	2558
เทียบกับช่วงเวลาเดียวกัน							
ม.ค. 62	2,154.1	-	23,757.5	2,154.1	ม.ค. 62	9.0	ม.ค. 59
Q4/61	2,038.8	-	27,215.7	2,038.8	Q4/61	7.5	Q4/58
Value per Account (THB)							
เทียบกับทุกช่วงเวลา							
ม.ค. 62	17,309.8	-38.4	-	28,091.5	ต.ค. 60	17,309.8	ม.ค. 62
Q4/61	17,478.1	-37.8	-	28,086.4	Q3/60	17,478.1	Q4/61
2561	17,478.1	-32.4	-	25,841.2	2559	17,478.1	2561
เทียบกับช่วงเวลาเดียวกัน							
ม.ค. 62	17,309.8	-32.5	-	25,655.4	ม.ค. 60	17,309.8	ม.ค. 62
Q4/61	17,478.1	-32.4	-	25,841.2	Q4/59	17,478.1	Q4/61
Number of Providers (Units)							
เทียบกับทุกช่วงเวลา							
ม.ค. 62	32.0	0.0	700.0	32.0	ต.ค. 61	4.0	ก.ค. 58
Q4/61	32.0	-	540.0	32.0	Q4/61	5.0	Q3/58
2561	32.0	-	300.0	32.0	2561	8.0	2558
เทียบกับช่วงเวลาเดียวกัน							
ม.ค. 62	32.0	-	166.7	32.0	ม.ค. 62	12.0	ม.ค. 59
Q4/61	32.0	-	300.0	32.0	Q4/61	8.0	Q4/58