

**การส่งออกหมวดผลิตภัณฑ์อิเล็กทรอนิกส์ของไทย เดือน ม.ค. 2566**

- การส่งออกหมวดผลิตภัณฑ์อิเล็กทรอนิกส์ เดือน ม.ค. 66 มูลค่า 3,109.4 Mn USD หดตัว 3.0% YoY และ 25.0% MoM
- ตลาดส่งออกหมวดผลิตภัณฑ์อิเล็กทรอนิกส์ 5 อันดับแรกของไทย เดือน ม.ค. 66 ได้แก่ สหรัฐฯ ฮองกง จีน ญี่ปุ่น และสิงคโปร์ ตามลำดับ
- เมื่อเทียบกับช่วงเดียวกันของปีก่อน มูลค่าส่งออกหมวดผลิตภัณฑ์อิเล็กทรอนิกส์ เดือน ม.ค. 66 ไปยัง สหรัฐฯ และสิงคโปร์ ขยายตัว แต่ ฮองกง จีน และญี่ปุ่น หดตัว หากเทียบกับเดือนก่อน หดตัวทุกตลาดหลัก

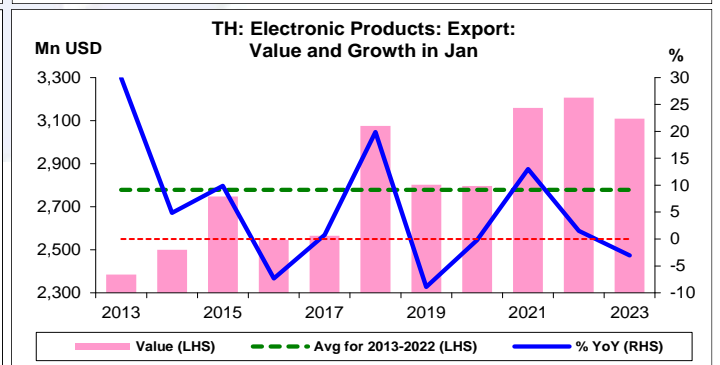
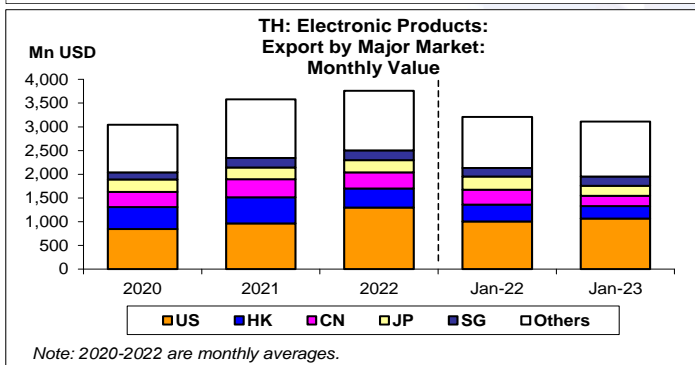
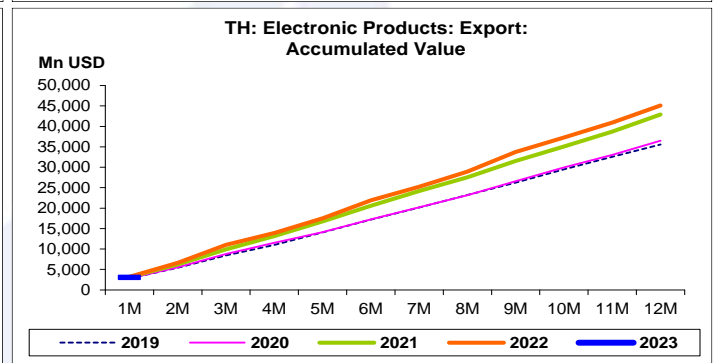
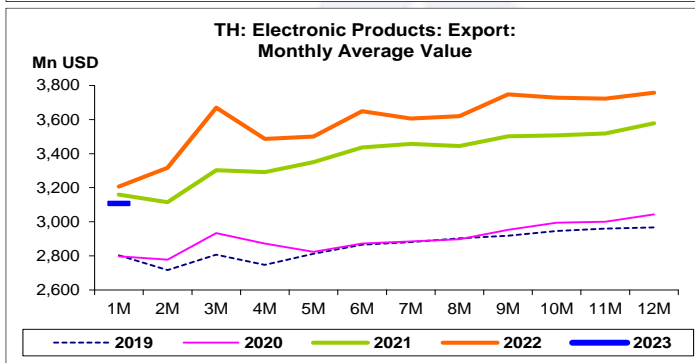
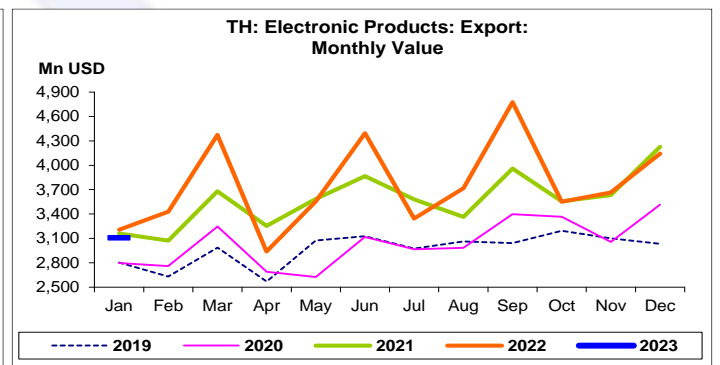
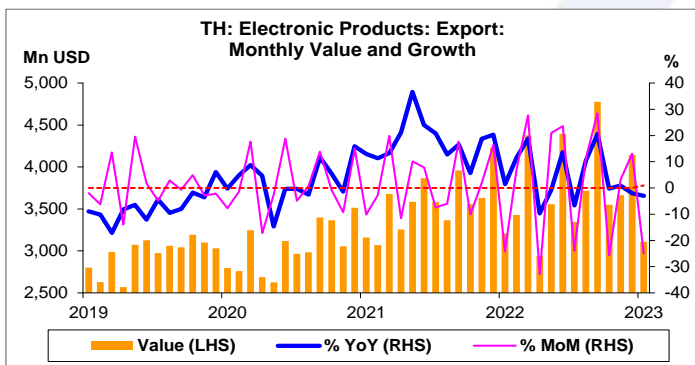
การประเมินอันดับค่า อิงค่าต่ำสุด ค่าเฉลี่ย และค่าสูงสุด (ปี 2556-66)

	All Periods			Same Periods			Latest
	Month	Quarter	Year	YTD	Quarter	Month	
<b>Electronic Products: Export Value</b>	3	5	5	5	5	5	Jan-23

หมายเหตุ: 5 สูง 4 ค่อนข้างสูง 3 ปานกลาง 2 ค่อนข้างต่ำ 1 ต่ำ

**อัตราการเปลี่ยนแปลงรายปี (ปี 2556-65)**

%	Average YoY Growth	CAGR
<b>Electronic Products: Export Value</b>	3.7	3.5





หมวดผลิตภัณฑ์อิเล็กทรอนิกส์:  
จุดสูงสุดและต่ำสุดในแต่ละช่วงเวลา ในระยะเวลา 11 ปี (ปี 2556-66)

	ค่าปัจจุบัน	% ค่าสูงสุด	% ค่าต่ำสุด	ค่าสูงสุด	Date	ค่าต่ำสุด	Date
<b>มูลค่าส่งออก (Mn USD)</b>							
<b>เทียบกับทุกช่วงเวลา</b>							
ม.ค. 66	3,109.4	-34.9	36.1	4,775.2	ก.ย. 65	2,284.5	เม.ย. 62
Q4/65	11,358.1	-4.0	51.9	11,836.7	Q3/65	7,478.7	Q1/56
2565	45,094.0	-	42.4	45,094.0	2565	31,664.6	2556
<b>เทียบกับช่วงเวลาเดียวกัน</b>							
ม.ค. 66	3,109.4	-3.0	30.4	3,207.0	ม.ค. 65	2,384.8	ม.ค. 56
Q4/65	11,358.1	-0.5	39.7	11,416.6	Q4/64	8,132.9	Q4/56