



การผลิตเหล็กกึ่งสำเร็จรูปของโลก เดือน มิ.ย. 2558

- การผลิตเหล็กกึ่งสำเร็จรูปของโลก เดือน มิ.ย. 58 ปริมาณ 131.2 ล้านตัน หดตัว 4.1% YoY และ 2.6% MoM หากพิจารณา 6M/58 ปริมาณ 782.4 ล้านตัน หดตัว 3.3% YoY
- ประเทศผู้ผลิตเหล็กกึ่งสำเร็จรูป 5 อันดับแรกของโลก เดือน มิ.ย. 58 ได้แก่ จีน ญี่ปุ่น อินเดีย สหรัฐฯ และเกาหลีใต้ ตามลำดับ
- เมื่อเทียบกับช่วงเดียวกันของปีก่อน ปริมาณการผลิตเหล็กกึ่งสำเร็จรูป เดือน มิ.ย. 58 หดตัวเกือบทุกประเทศหลัก ยกเว้น อินเดีย หากเทียบกับเดือนก่อน หดตัวทุกประเทศหลัก

การประเมินอันดับค่า อิงค่าต่ำสุด ค่าเฉลี่ย และค่าสูงสุด (ปี 2548-58)

	All Periods			Same Periods			Latest
	Month	Quarter	Year	YTD	Quarter	Month	
World Semi-Finished Steel: Production Volume	4	5	5	5	5	4	Jun-15

หมายเหตุ:

5	สูง
4	ค่อนข้างสูง
3	ปานกลาง
2	ค่อนข้างต่ำ
1	ต่ำ

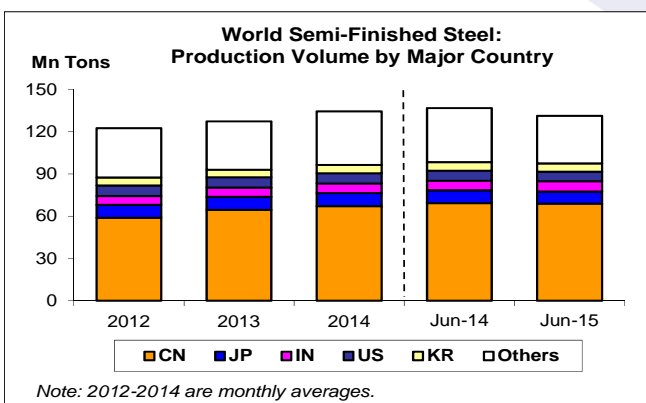
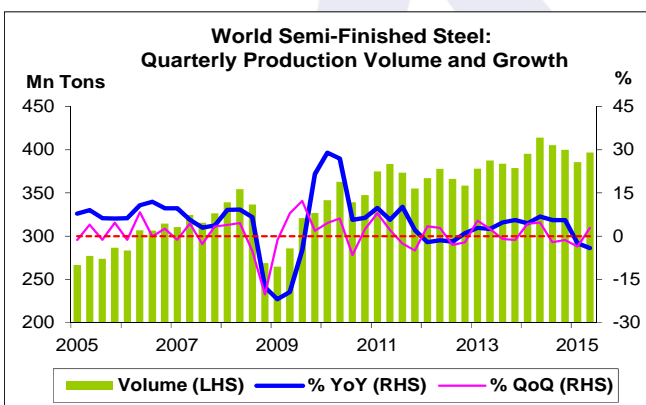
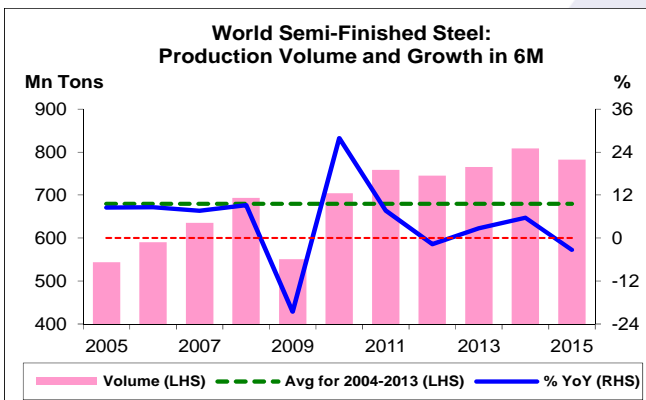
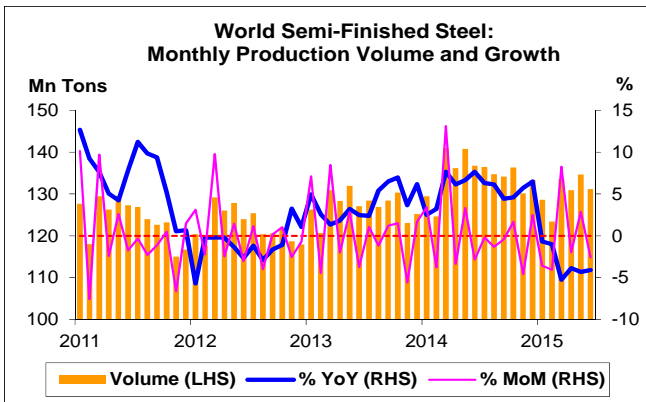
อัตราการเปลี่ยนแปลงรายปี (ปี 2548-57)

%	Average YoY Growth	CAGR
World Semi-Finished Steel: Production Volume	4.8	3.9

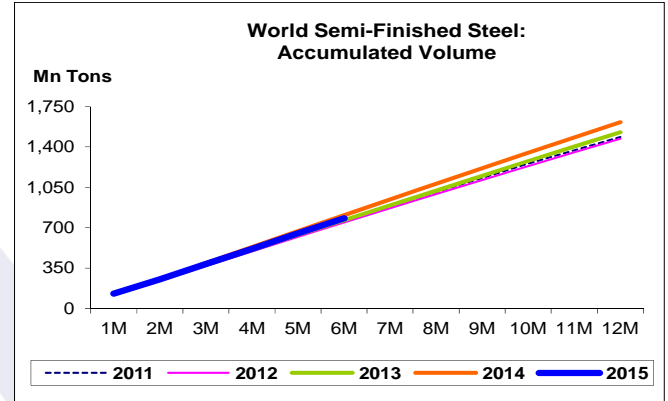
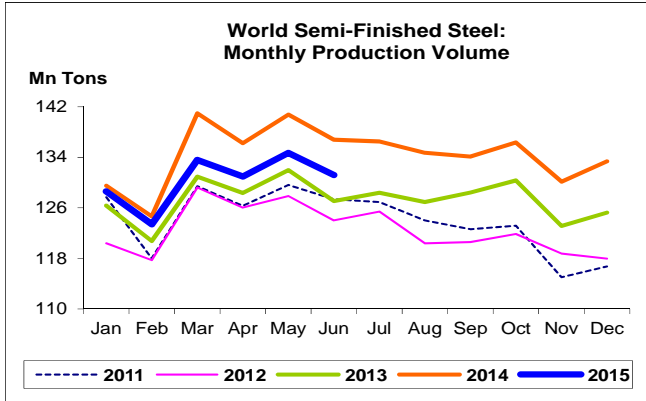
ที่มา: สถาบันเหล็กและเหล็กกล้าแห่งประเทศไทย

หมายเหตุ: 1. เหล็กกึ่งสำเร็จรูป หมายถึง เหล็กที่ยังไม่ผ่านการแปรรูป

2. CAGR คือ Compound Annual Growth Rate



- การผลิตเหล็กกึ่งสำเร็จรูปของโลก เดือน มิ.ย. 58 ปริมาณ 131.2 ล้านตัน หดตัว 4.1% YoY หดตัวติดต่อกันเป็นเดือนที่ 6 และหดตัว 2.6% MoM หากพิจารณา 6M/58 ปริมาณ 782.4 ล้านตัน หดตัว 3.3% YoY ทั้งนี้ สูงกว่าค่าเฉลี่ยในช่วงเดียวกันของปี 48-57 ที่ 679.5 ล้านตัน อยู่ 15.1% และสูงกว่าช่วงเดียวกันของปี 54 อยู่เพียง 0.8% CAGR
- การผลิตเหล็กกึ่งสำเร็จรูปของโลก Q2/58 ปริมาณ 396.8 ล้านตัน หดตัว 4.1% YoY แต่ขยายตัว 2.9% QoQ ขยายตัวเป็นครั้งแรก หลังจากหดตัวติดต่อกัน 3 ไตรมาส
- ช่วงปี 49-58 ในแต่ละปี การผลิตเหล็กกึ่งสำเร็จรูปของโลก Q2 สูงกว่าไตรมาสก่อน โดยขยายตัวเฉลี่ย 4.4% QoQ
- ประเทศผู้ผลิตเหล็กกึ่งสำเร็จรูป 5 อันดับแรกของโลก เดือน มิ.ย. 58 ได้แก่ จีน ญี่ปุ่น อินเดีย สหรัฐฯ และเกาหลีใต้ คิดเป็น 52.6% 6.5% 5.7% 5.1% และ 4.5% ของปริมาณการผลิตเหล็กกึ่งสำเร็จรูปทั้งหมด ตามลำดับ
- เมื่อเทียบกับช่วงเดียวกันของปีก่อน ปริมาณการผลิตเหล็กกึ่งสำเร็จรูป เดือน มิ.ย. 58 หดตัวเกือบทุกประเทศหลัก กล่าวคือ จีน ญี่ปุ่น สหรัฐฯ และเกาหลีใต้ หดตัวเพียง 0.5% YoY 6.0% YoY 7.0% YoY และ 3.1% YoY ตามลำดับ ยกเว้น อินเดีย ขยายตัว 10.2% YoY หากเทียบกับเดือนก่อน หดตัวทุกประเทศหลัก กล่าวคือ จีน ญี่ปุ่น อินเดีย สหรัฐฯ และเกาหลีใต้ หดตัว 1.4% MoM 3.9% MoM 3.4% MoM 1.7% MoM และ 2.9% MoM ตามลำดับ
- 6M/58 ประเทศผู้ผลิตเหล็กกึ่งสำเร็จรูป 5 อันดับแรกของโลก ได้แก่ จีน ญี่ปุ่น อินเดีย สหรัฐฯ และรัสเซีย คิดเป็น 52.1% 6.7% 5.7% 5.2% และ 4.6% ของปริมาณการผลิตเหล็กกึ่งสำเร็จรูปทั้งหมด ตามลำดับ โดยปริมาณการผลิตของ จีน อินเดีย และรัสเซีย ขยายตัว 1.3% YoY 7.6% YoY และ 1.9% YoY ตามลำดับ แต่ ญี่ปุ่น และ สหรัฐฯ หดตัว 4.7% YoY และ 6.2% YoY ตามลำดับ



World Semi-Finished Steel: Production Volume by Major Country

Unit: Mn Tons

	2008	2009	2010	2011	2012	2013	2014	6M	
								2014	2015
China	497.5	566.9	626.5	684.3	708.8	774.6	806.1	402.5	407.8
% YoY	3.5	13.9	10.5	9.2	3.6	9.3	4.1	3.4	1.3
Japan	118.7	87.5	109.6	107.6	107.2	110.5	110.6	55.2	52.6
% YoY	-1.1	-26.3	25.2	-1.8	-0.3	3.1	0.1	0.9	-4.7
India	55.1	61.0	66.4	72.2	76.7	79.5	83.2	41.3	44.5
% YoY	12.4	10.8	8.8	8.8	6.2	3.7	4.6	3.7	7.6
US	91.4	58.2	80.6	86.2	88.6	87.0	87.6	43.1	40.2
% YoY	-5.8	-36.3	38.5	7.0	2.7	-1.8	0.7	0.1	-6.9
South Korea	53.5	48.3	58.0	68.5	69.3	66.0	70.5	35.8	34.2
% YoY	5.8	-9.7	20.1	18.0	1.2	-4.7	6.7	8.2	-4.3
Others	482.8	376.3	449.7	467.9	419.3	410.0	455.3	230.9	203.0
% YoY	2.3	-22.1	20.9	6.1	-10.6	-2.2	11.8	12.3	-12.1
Total	1,299.1	1,198.3	1,390.8	1,486.7	1,470.0	1,527.7	1,613.9	808.8	782.4
% YoY	1.7	-7.8	16.1	6.9	-1.1	3.9	5.6	5.7	-3.3

Source: Iron and Steel Institute of Thailand

เหล็กกึ่งสำเร็จรูปของโลก:

จุดสูงสุดและต่ำสุดในแต่ละช่วงเวลา ในระยะเวลา 11 ปี (ปี 2548-58)

	ค่าปัจจุบัน	% จาก ค่าสูงสุด	% จาก ค่าต่ำสุด	ค่าสูงสุด	Date	ค่าต่ำสุด	Date
ปริมาณการผลิต (Mn Tons)							
เทียบกับทุกช่วงเวลา							
มี.ย. 58	131.2	-6.9	60.2	141.0	มี.ค. 57	81.9	ธ.ค. 51
Q2/58	396.8	-4.1	49.8	413.7	Q2/57	264.9	Q1/52
2557	1,613.9	-	46.1	1,613.9	2557	1,104.3	2548
เทียบกับช่วงเวลาเดียวกัน							
มี.ย. 58	131.2	-4.1	46.2	136.8	มี.ย. 57	89.7	มี.ย. 48
6M/58	782.4	-3.3	43.9	808.8	6M/57	543.8	6M/48
Q2/58	396.8	-4.1	43.2	413.7	Q2/57	277.2	Q2/48