

คาดการณ์อัตราเงินเฟ้อของไทย ปี 2566-67

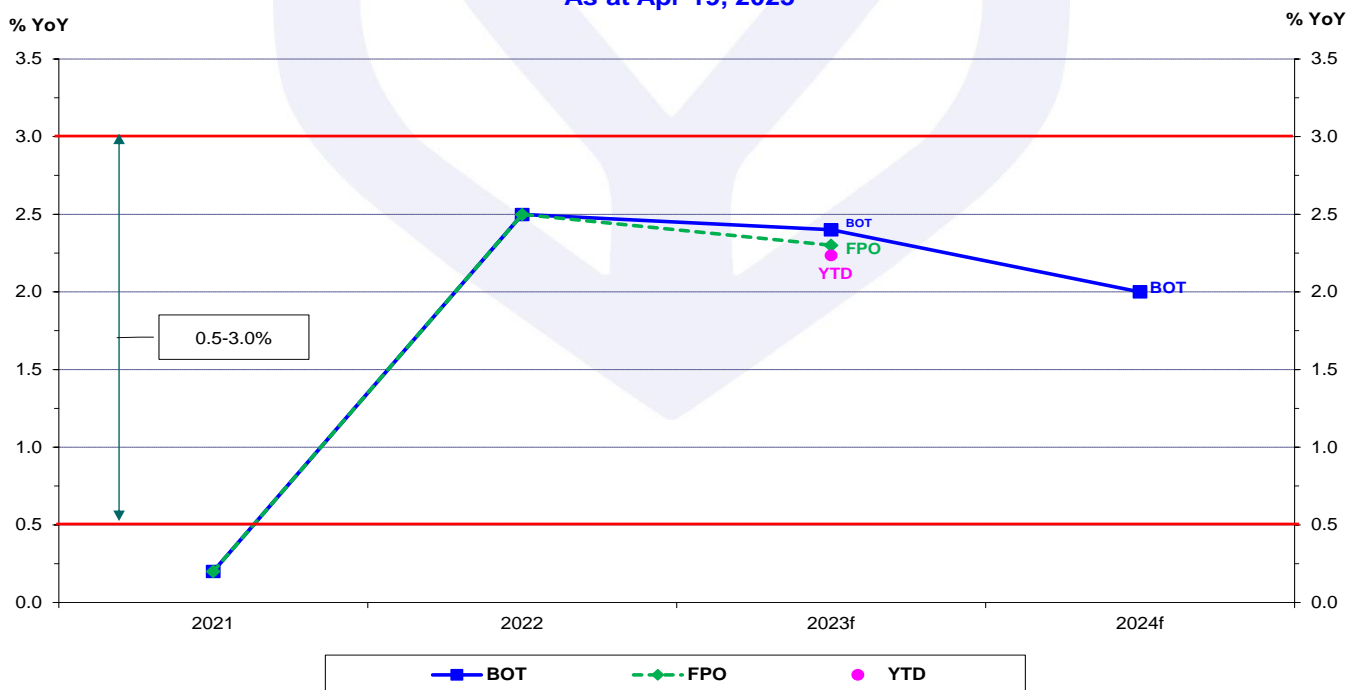
- สถาบันหลัก คาดว่า Headline Inflation ปี 66 เฉลี่ยขยายตัว 2.89% YoY โดยมีกรอบการขยายตัว 2.3-3.5% YoY
- สถาบันหลัก คาดว่า Core Inflation ปี 66 เฉลี่ยขยายตัว 2.35% YoY โดยมีกรอบการขยายตัว 2.3-2.4% YoY

TH: Headline Inflation Latest Forecast by Major Institutions
As at Apr 19, 2023



Note: 2021-2022 are actual data.

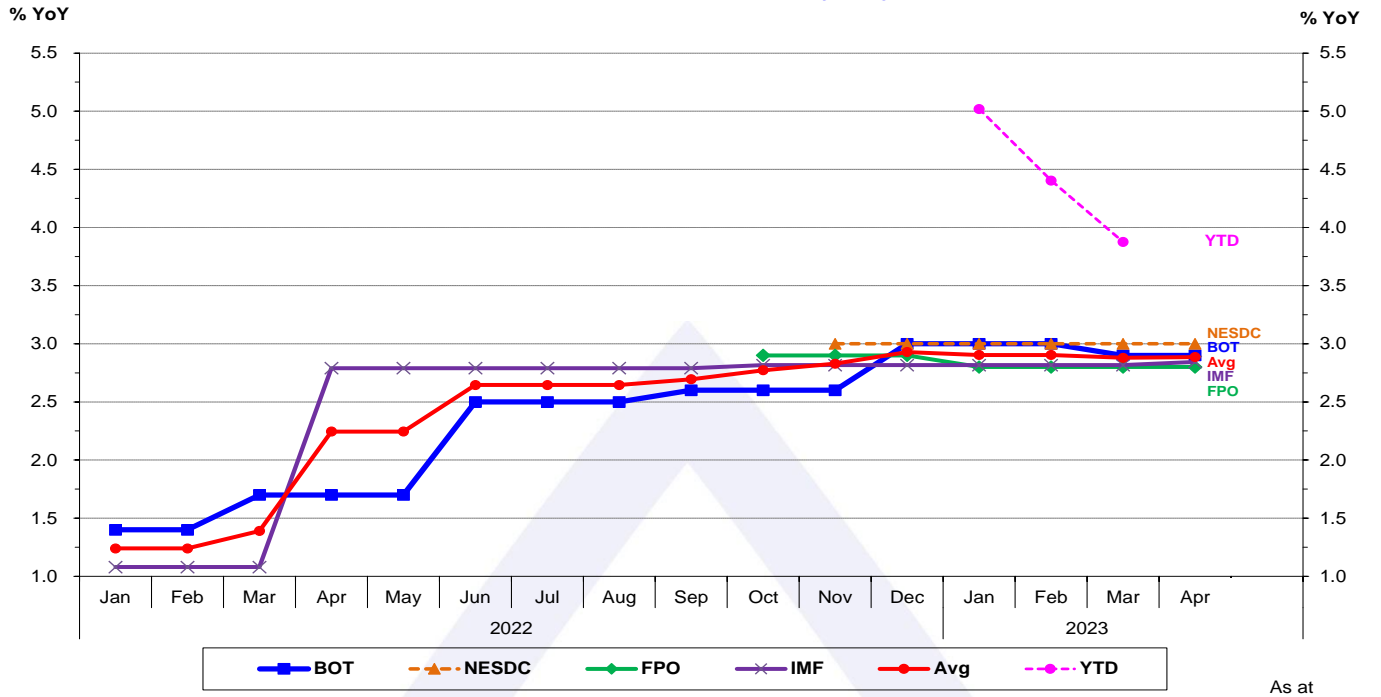
TH: Core Inflation Latest Forecast by Major Institutions
As at Apr 19, 2023



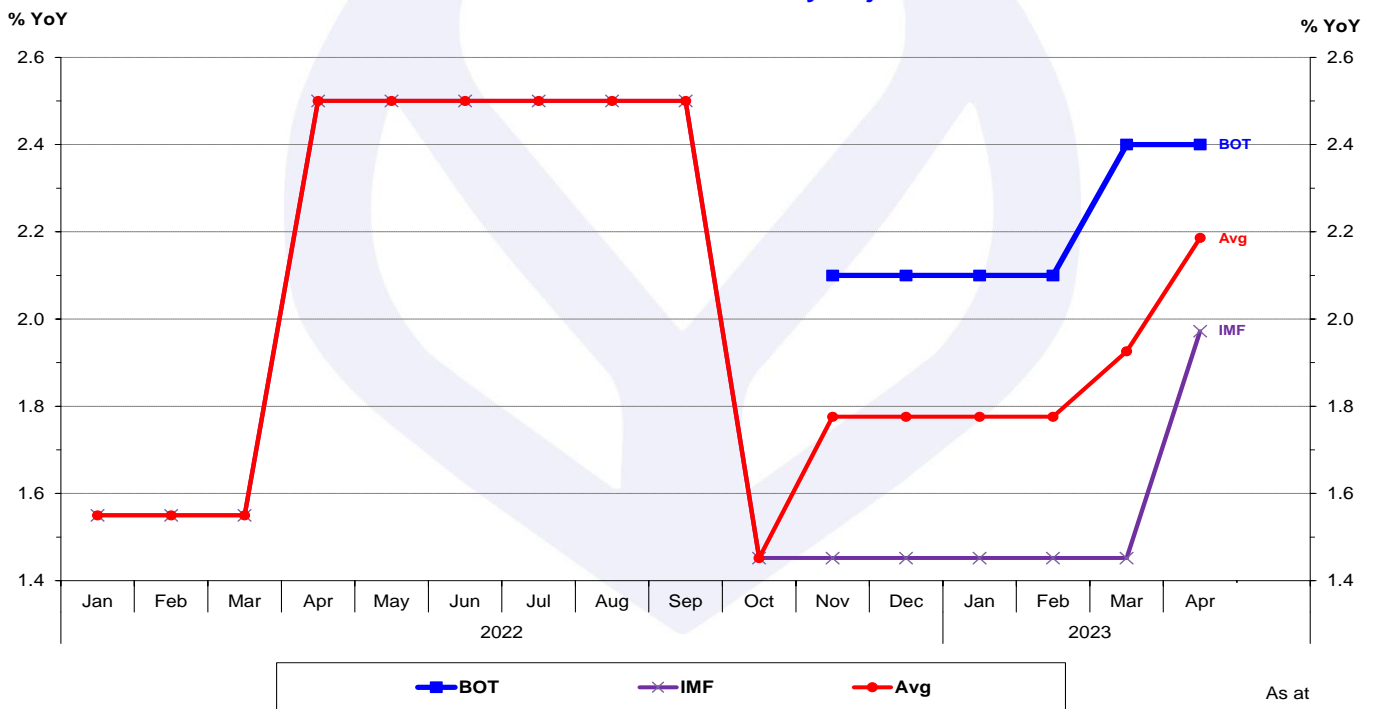
Note: 2021-2022 are actual data.

ที่มา: Bank of Thailand (BOT), Fiscal Policy Office (FPO), Office of the National Economic and Social Development Council (NESDC) และ International Monetary Fund (IMF)

TH: Headline Inflation 2023 Forecast by Major Institutions

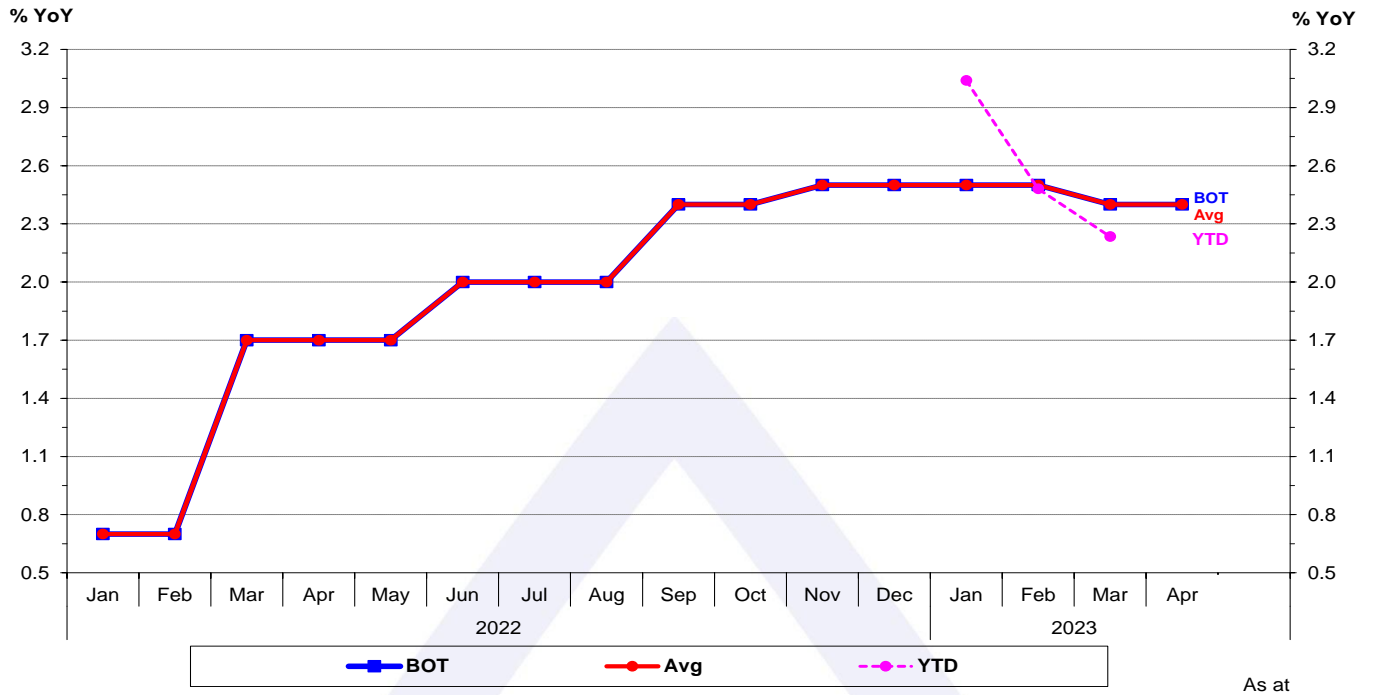


TH: Headline Inflation 2024 Forecast by Major Institutions

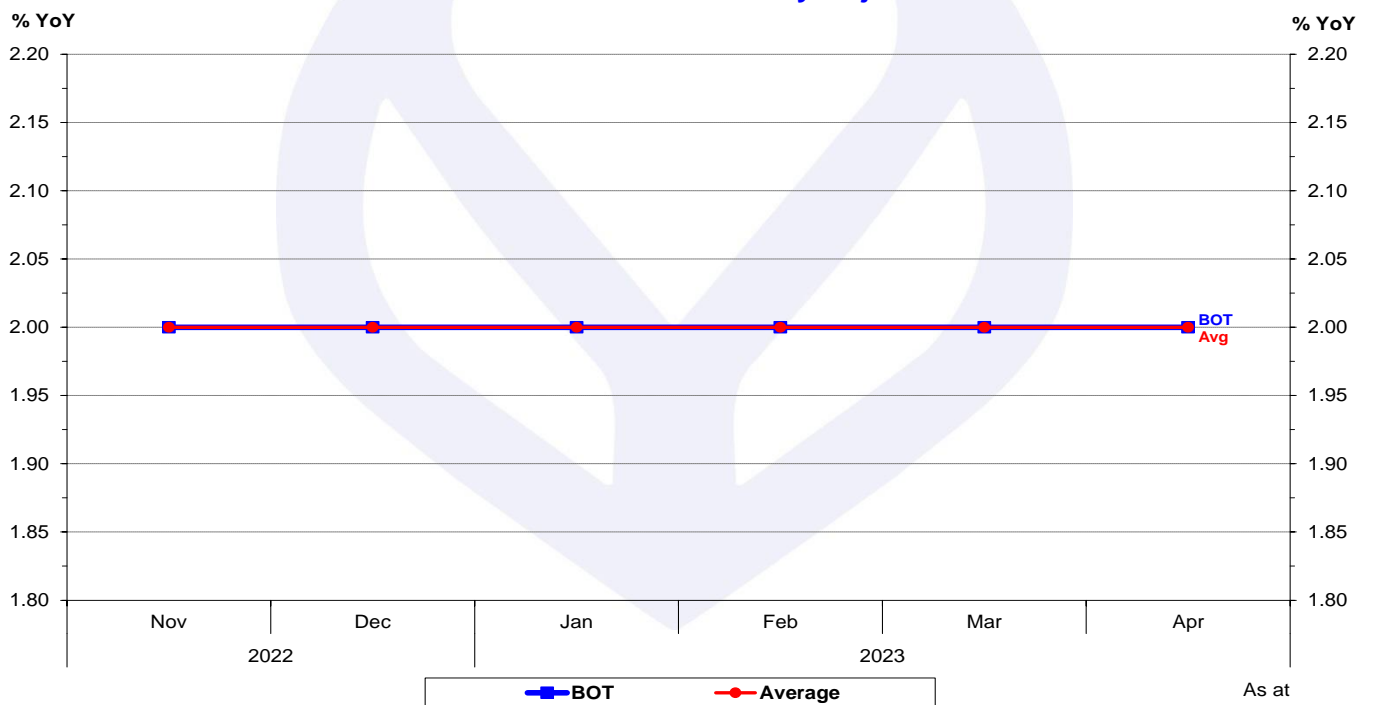




TH: Core Inflation 2023 Forecast by Major Institutions



TH: Core Inflation 2024 Forecast by Major Institutions



คาดการณ์อัตราเงินเฟ้อทั่วไปของไทย โดยสถาบันต่างๆ

Headline Inflation Forecast by Major Institutions (% YoY)					
Institution	As at	2021*	2022*	2023f	2024f
BOT	Mar-23	-0.8	6.1	2.9	2.4
NESDC	Feb-23	-0.8	6.1	2.5-3.5	-
FPO	Jan-23	-0.8	6.1	2.3-3.3	-
Average		-0.85	6.08	2.90	2.40
IMF	Apr-23	-0.8	6.1	2.8	2.0
Average		-0.85	6.08	2.84	1.97
Total Average		-0.85	6.08	2.89	2.19

* Actual Data

คาดการณ์อัตราเงินเฟ้อพื้นฐานของไทย โดยสถาบันต่างๆ

Core Inflation Forecast by Major Institutions (% YoY)					
Institution	As at	2021*	2022*	2023f	2024f
BOT	Mar-23	0.3	2.5	2.4	2.0
FPO	Jan-23	0.3	2.5	2.3	-
Total Average		0.29	2.50	2.35	2.00

* Actual Data

1. สถาบันภายในประเทศ

1.1 คาดการณ์อัตราเงินเฟ้อของไทย โดย ธนาคารแห่งประเทศไทย

Inflation Forecast by BOT (% YoY)								
As at	Headline Inflation				Core Inflation			
	2021	2022	2023f	2024f	2021	2022	2023f	2024f
Mar-21	1.2	1.0	-	-	0.3	0.4	-	-
Jun-21	1.2	1.2	-	-	0.2	0.3	-	-
Sep-21	1.0	1.4	-	-	0.2	0.3	-	-
Dec-21	1.2	1.7	1.4	-	0.2	0.4	0.7	-
Mar-22	1.2	4.9	1.7	-	0.2	2.0	1.7	-
Jun-22	1.2	6.2	2.5	-	0.2	2.2	2.0	-
Sep-22	1.2	6.3	2.6	-	0.2	2.6	2.4	-
Nov-22	1.2	6.3	3.0	2.1	0.2	2.6	2.5	2.0
Mar-23	1.2	6.1	2.9	2.4	0.2	2.5	2.4	2.0

Source: Bank of Thailand

1.2 คาดการณ์อัตราเงินเฟ้อของไทย โดย สำนักงานสภาพัฒนาการเศรษฐกิจและสังคมแห่งชาติ

Inflation Forecast by NESDC (% YoY)						
As at	Headline Inflation			Core Inflation		
	2021	2022	2023f	2021	2022	2023f
Feb-21	1.0-2.0	-	-	-	-	-
May-21	1.0-2.0	-	-	-	-	-
Aug-21	1.0-1.5	-	-	-	-	-
Nov-21	1.2	0.9-1.9	-	-	-	-
Feb-22	1.2	1.5-2.5	-	0.2	-	-
May-22	1.2	4.2-5.2	-	0.2	-	-
Aug-22	1.2	6.3-6.8	-	0.2	-	-
Nov-22	1.2	6.3	2.5-3.5	0.2	-	-
Feb-23	1.2	6.1	2.5-3.5	0.2	2.5	-

Source: Office of the National Economics and Social Development Council



1.3 คาดการณ์อัตราเงินเฟ้อของไทย โดย สำนักงานเศรษฐกิจการคลัง

Inflation Forecast by FPO (% YoY)						
As at	Headline Inflation			Core Inflation		
	2021	2022	2023f	2021	2022	2023f
Jan-21	0.8-1.8	-	-	(-0.1)-0.9	-	-
Apr-21	0.9-1.9	-	-	0.1-0.9	-	-
Jul-21	0.7-1.7	-	-	(-0.1)-0.9	-	-
Oct-21	0.5-1.5	0.4-2.4	-	(-0.2)-0.8	(-0.6)-1.4	-
Jan-22	1.2	1.9	-	0.2	0.4	-
Apr-22	1.2	4.5-5.5	-	0.2	1.4-2.4	-
Jul-22	1.2	6.0-7.0	-	0.2	1.8-2.8	-
Oct-22	1.2	5.7-6.7	1.9-3.9	0.2	2.1-3.1	1.4-3.4
Jan-23	1.2	6.1	2.3-3.3	0.2	2.5	2.3

Source: Fiscal Policy Office

2. สถาบันระหว่างประเทศ

2.1 คาดการณ์อัตราเงินเฟ้อของไทย โดย กองทุนการเงินระหว่างประเทศ

Inflation Forecast by IMF (% YoY)								
As at	Headline Inflation				Core Inflation			
	2021	2022	2023f	2024f	2021	2022	2023f	2024f
Apr-21	1.3	1.0	1.2	1.6	-	-	-	-
Oct-21	0.9	1.3	1.1	1.6	-	-	-	-
Apr-22	1.2	3.5	2.8	2.5	0.2	-	-	-
Oct-22	1.2	6.3	2.8	1.5	0.2	-	-	-
Apr-23	1.2	6.1	2.8	2.0	0.2	2.5	-	-

Source: International Monetary Fund