



กองทุนการออมแห่งชาติของไทย เดือน ก.พ. 2561

- มูลค่าสินทรัพย์รวม เดือน ก.พ. 61 อยู่ที่ 3,007.0 Mn THB ขยายตัวถึง 45.2% YoY 6.1% MoM และ 3.0% YTD
- จำนวนสมาชิก เดือน ก.พ. 61 อยู่ที่ 532.6 พันคน ขยายตัว 2.2% YoY 0.3% MoM และ 0.4% YTD
- สินทรัพย์รวมต่อสมาชิก เดือน ก.พ. 61 อยู่ที่ 5,646.1 THB ขยายตัวถึง 42.1% YoY 5.9% MoM และ 2.6% YTD

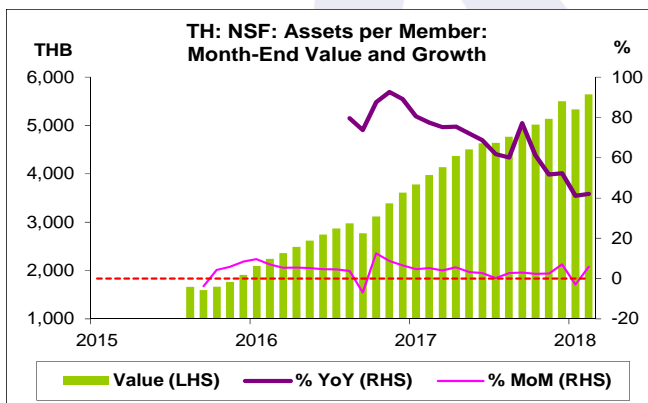
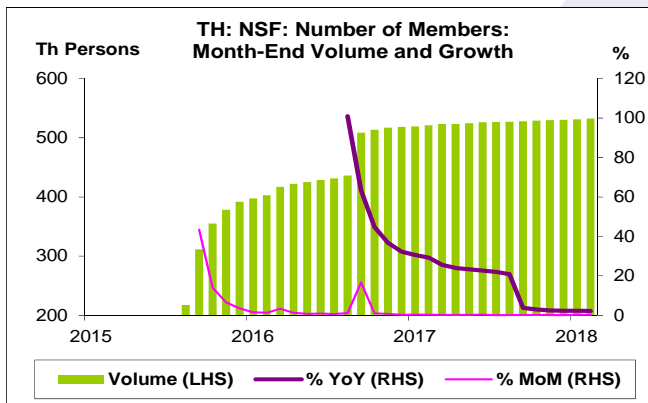
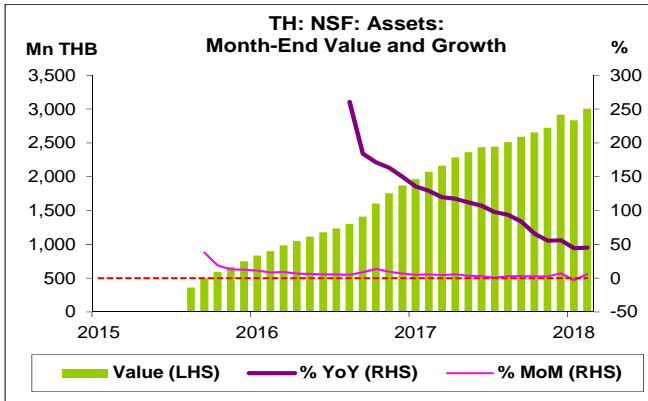
การประเมินอันดับค่า อิงค่าต่ำสุด ค่าเฉลี่ย และค่าสูงสุด (ปี 2558-61)

	All Periods			Same Periods		Latest
	Month	Quarter	Year	Quarter	Month	
National Savings Fund (NSF)						
Assets	5	5	5	5	5	Feb-18
Number of Members	4	4	4	4	4	Feb-18
Assets per Member	5	5	5	5	5	Feb-18

หมายเหตุ: 5 สูง 4 ค่อนข้างสูง 3 ปานกลาง 2 ค่อนข้างต่ำ 1 ต่ำ

อัตราการเปลี่ยนแปลงรายปี (ปี 2558-60)

%	Average YoY Growth	CAGR
National Savings Fund (NSF)		
Assets	103.0	97.4
Number of Members	17.3	16.4
Assets per Member	70.7	69.7



กองทุนการออมแห่งชาติ (National Savings Fund: NSF)

มูลค่าสินทรัพย์รวม

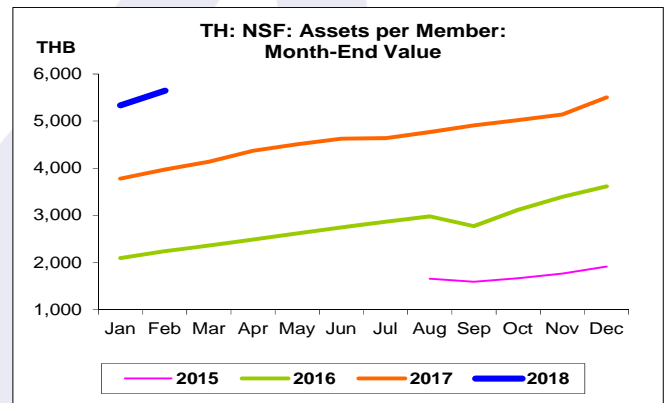
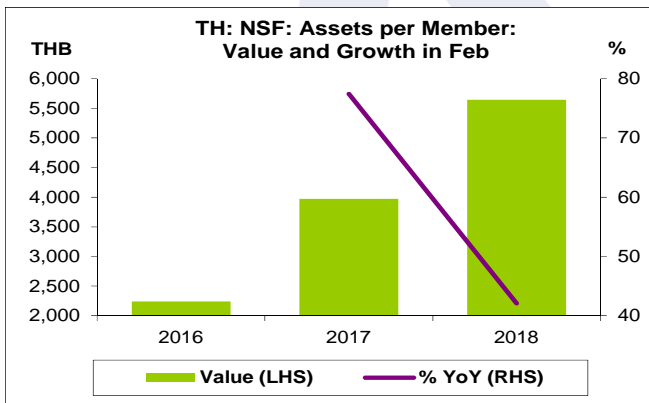
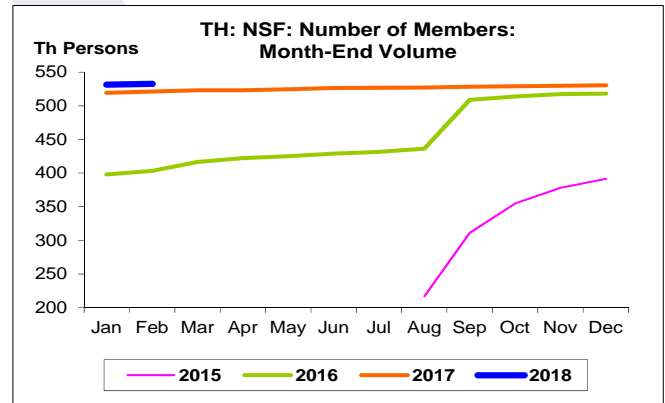
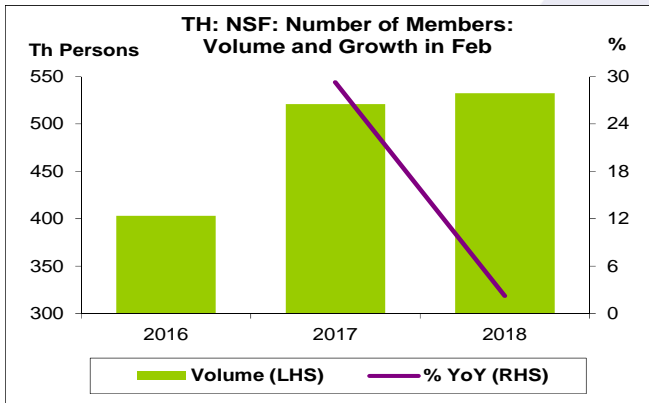
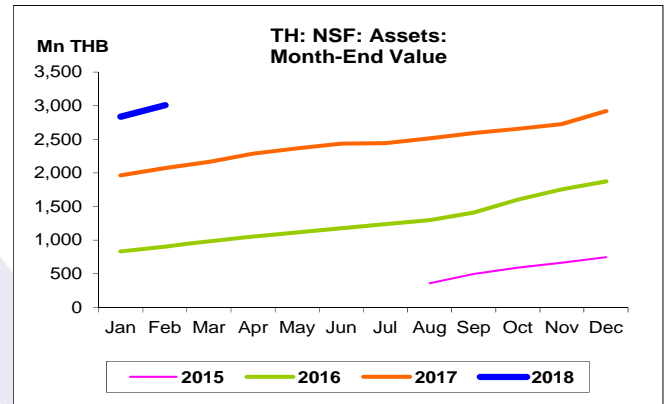
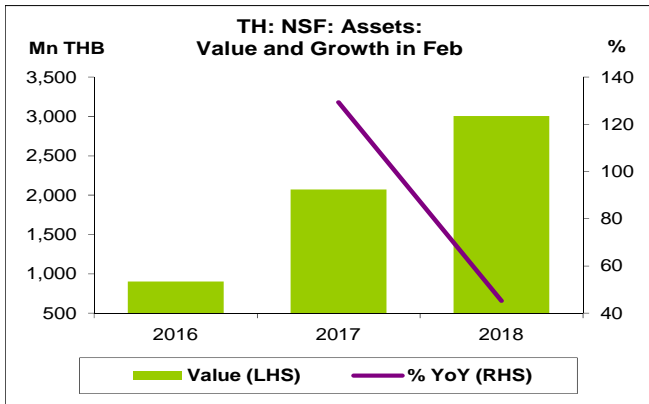
- มูลค่าสินทรัพย์รวม เดือน ก.พ. 60 อยู่ที่ 3,007.0 Mn THB สูงสุดนับตั้งแต่เดือน ส.ค. 58 โดยขยายตัวถึง 45.2% YoY ขยายตัวติดต่อกันเป็นเดือนที่ 19 และขยายตัว 6.1% MoM และ 3.0% YTD

จำนวนสมาชิก

- จำนวนสมาชิก เดือน ก.พ. 60 อยู่ที่ 532.6 พันคน สูงสุดนับตั้งแต่เดือน ส.ค. 58 โดยขยายตัว 2.2% YoY ขยายตัวติดต่อกันเป็นเดือนที่ 19 ขยายตัวเพียง 0.3% MoM ขยายตัวติดต่อกันเป็นเดือนที่ 30 และขยายตัว 0.4% YTD

สินทรัพย์รวมต่อสมาชิก

- สินทรัพย์รวมต่อสมาชิก เดือน ก.พ. 60 อยู่ที่ 5,646.1 THB สูงสุดนับตั้งแต่เดือน ส.ค. 58 โดยขยายตัวถึง 42.1% YoY ขยายตัวติดต่อกันเป็นเดือนที่ 19 และขยายตัว 5.9% MoM และ 2.6% YTD



กองทุนการออมแห่งชาติ:

จุดสูงสุดและต่ำสุดในแต่ละช่วงเวลา ในระยะเวลา 4 ปี (ปี 2558-61)

Mn THB	ค่าปัจจุบัน	% จาก ค่าสูงสุด	% จาก ค่าต่ำสุด	ค่าสูงสุด	Date	ค่าต่ำสุด	Date
Assets (Mn THB)							
เทียบกับทุกช่วงเวลา							
ก.พ. 61	3,007.0	-	735.5	3,007.0	ก.พ. 61	359.9	ส.ค. 58
Q4/60	2,918.1	-	487.7	2,918.1	Q4/60	496.5	Q3/58
2560	2,918.1	-	289.9	2,918.1	2560	748.5	2558
เทียบกับช่วงเวลาเดียวกัน							
ก.พ. 61	3,007.0	-	233.0	3,007.0	ก.พ. 61	902.9	ก.พ. 59
Q4/60	2,918.1	-	289.9	2,918.1	Q4/60	748.5	Q4/58
Number of Members (Th Persons)							
เทียบกับทุกช่วงเวลา							
ก.พ. 61	532.6	-	145.2	532.6	ก.พ. 61	217.2	ส.ค. 58
Q4/60	530.4	-	70.3	530.4	Q4/60	311.4	Q3/58
2560	530.4	-	35.4	530.4	2560	391.7	2558
เทียบกับช่วงเวลาเดียวกัน							
ก.พ. 61	532.6	-	32.1	532.6	ก.พ. 61	403.0	ก.พ. 59
Q4/60	530.4	-	35.4	530.4	Q4/60	391.7	Q4/58
Assets per Member (THB)							
เทียบกับทุกช่วงเวลา							
ก.พ. 61	5,646.1	-	254.1	5,646.1	ก.พ. 61	1,594.5	ก.ย. 58
Q4/60	5,501.5	-	245.0	5,501.5	Q4/60	1,594.5	Q3/58
2560	5,501.5	-	187.9	5,501.5	2560	1,910.7	2558
เทียบกับช่วงเวลาเดียวกัน							
ก.พ. 61	5,646.1	-	152.0	5,646.1	ก.พ. 61	2,240.2	ก.พ. 59
Q4/60	5,501.5	-	187.9	5,501.5	Q4/60	1,910.7	Q4/58