

สินเชื่อส่วนบุคคลที่ไม่มีหลักประกันในไทย เดือน พ.ย. 2561

- สินเชื่อส่วนบุคคลที่ไม่มีหลักประกัน เดือน พ.ย. 61 จำนวน 381.5 Bn THB ขยายตัว 7.8% YoY 1.0% MoM และ 7.7% YTD
- จำนวนบัญชีสินเชื่อส่วนบุคคลที่ไม่มีหลักประกัน เดือน พ.ย. 61 จำนวน 13,406.0 พันบัญชี ขยายตัว 5.3% YoY 0.4% MoM และ 5.2% YTD
- สินเชื่อส่วนบุคคลที่ไม่มีหลักประกันต่อบัญชี เดือน พ.ย. 61 จำนวน 28,454.9 THB ขยายตัว 2.4% YoY 0.6% MoM และ 2.3% YTD

การประเมินอันดับค่า อิงค่าต่ำสุด ค่าเฉลี่ย และค่าสูงสุด (ปี 2551-61)

	All Periods			Same Periods		Latest
	Month	Quarter	Year	Quarter	Month	
Unsecured Personal Loans						
Value	5	5	5	5	5	Nov-18
Number of Accounts	5	5	5	5	5	Nov-18
Value per Account	4	4	5	4	5	Nov-18

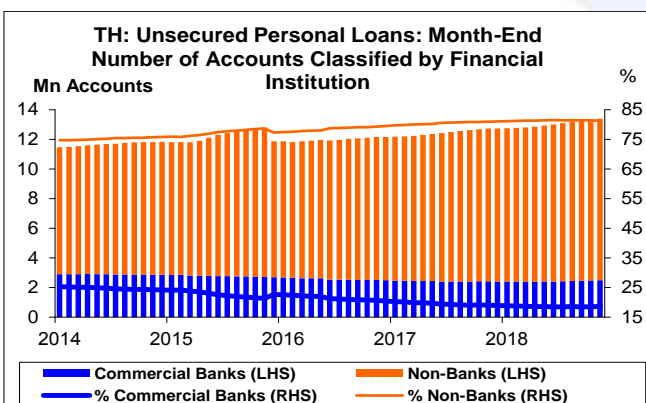
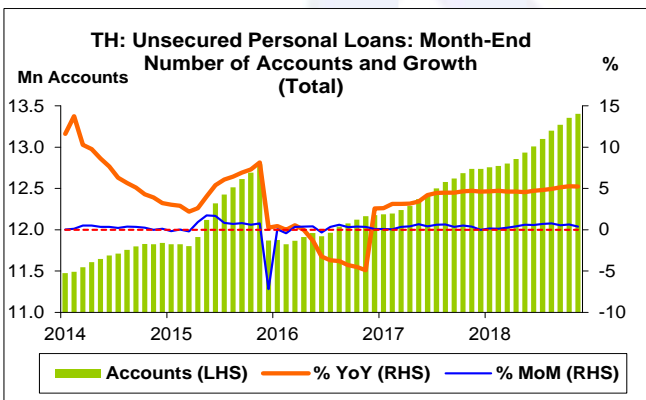
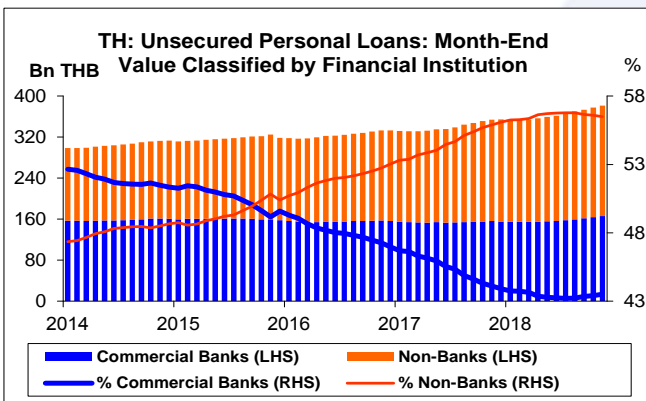
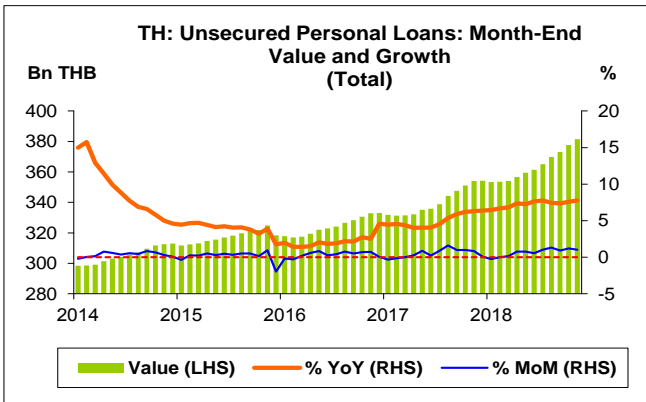
 หมายเหตุ: 5 สูง 4 ค่อนข้างสูง 3 ปานกลาง 2 ค่อนข้างต่ำ 1 ต่ำ

อัตราการเปลี่ยนแปลงรายปี (ปี 2551-60)

%	Average YoY Growth	CAGR
Unsecured Personal Loans		
Value	5.4	5.0
Number of Accounts	2.7	2.4
Value per Account	2.7	2.5

ที่มา: ธนาคารแห่งประเทศไทย (ธปท.)

- หมายเหตุ: 1. สินเชื่อส่วนบุคคลที่ไม่มีหลักประกัน ไม่รวมสินเชื่อบัตรเครดิต
 2. ธปท. ได้ปรับข้อมูลตั้งแต่เดือน พ.ย. 53 เนื่องจากพบว่า ที่ผ่านมา ธพ. บางแห่งส่งข้อมูลที่ไม่ตรงกับนิยามของสินเชื่อส่วนบุคคลที่ไม่มีหลักประกัน ส่งผลให้สินเชื่อลดลงมา
 3. สินเชื่อส่วนบุคคลรวม ประกอบด้วย สินเชื่อส่วนบุคคลที่ไม่มีหลักประกัน สินเชื่อบัตรเครดิต และสินเชื่อที่อยู่อาศัย
 4. สินเชื่อรวมทั้งระบบ ประกอบด้วย สินเชื่อธนาคารพาณิชย์ สถาบันการเงินเฉพาะกิจที่เป็นธนาคาร และกลุ่ม Non-Banks
 5. สินเชื่อที่อยู่อาศัย เป็นข้อมูลไตรมาสที่ 3 ปี 61
 6. สินเชื่อรวมของกลุ่ม Non-Banks ประกอบด้วย เฉพาะสินเชื่อส่วนบุคคลที่ไม่มีหลักประกัน และสินเชื่อบัตรเครดิต
 7. ตั้งแต่เดือน ธ.ค. 58 ผู้ประกอบธุรกิจที่มีใช้สถาบันการเงินบางแห่ง ปรับปรุงการรายงานข้อมูลตามค่านิยมของ ธปท.
 8. CAGR คือ Compound Annual Growth Rate

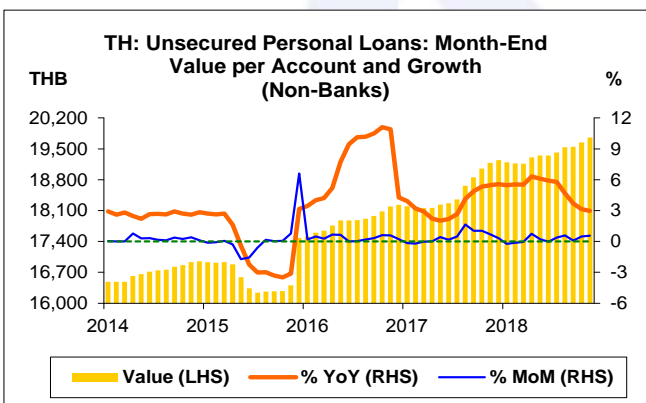
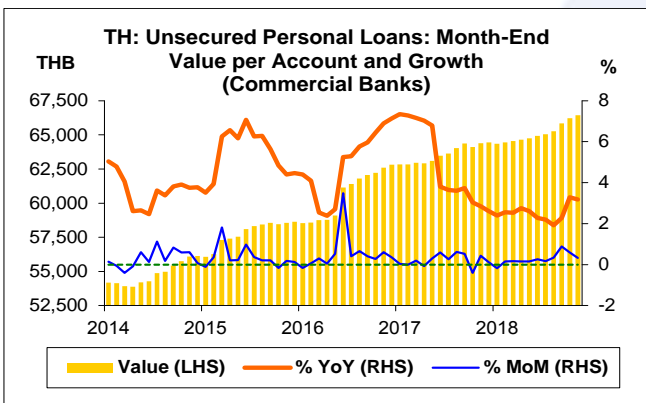
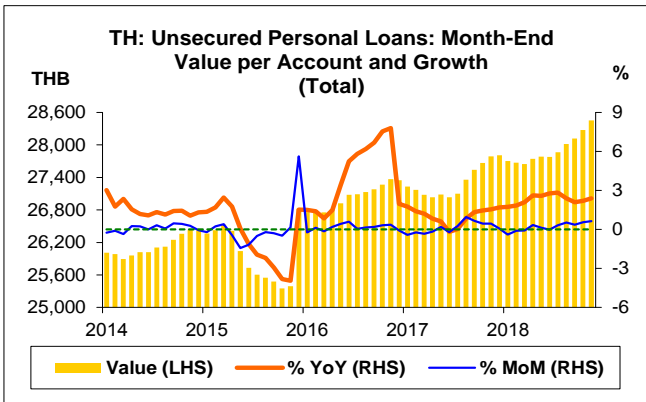


สินเชื่อส่วนบุคคลที่ไม่มีหลักประกัน

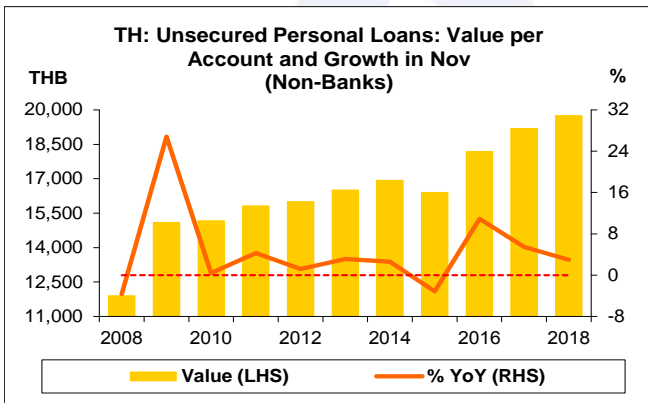
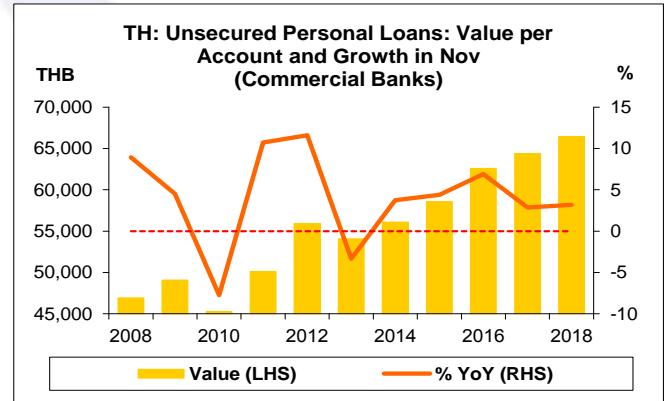
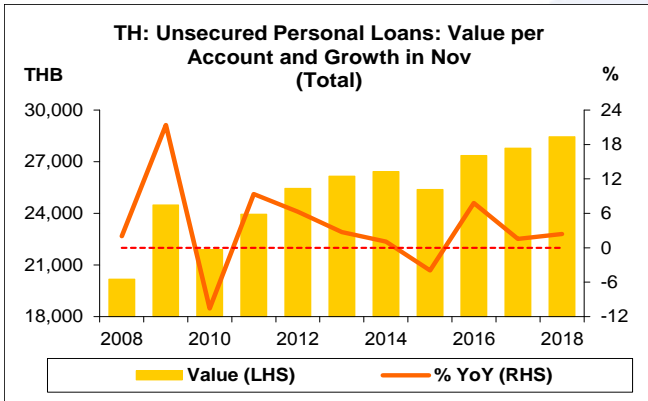
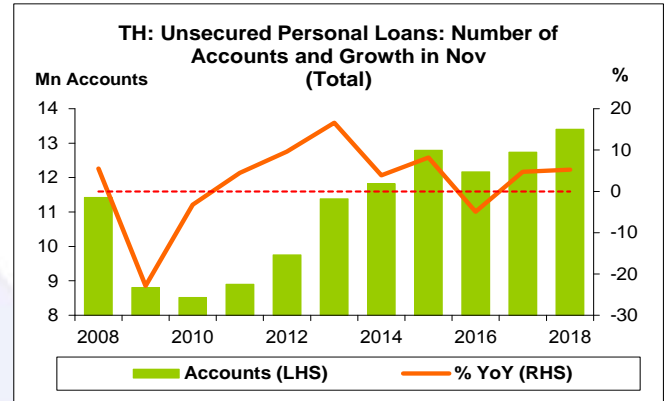
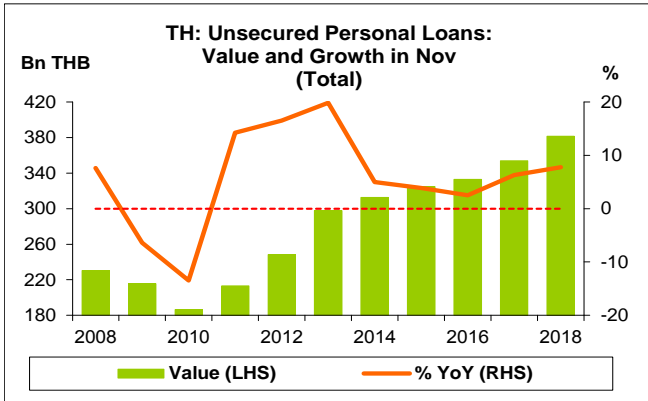
- สินเชื่อส่วนบุคคลที่ไม่มีหลักประกัน เดือน พ.ย. 61 จำนวน 381.5 Bn THB สูงสุดนับตั้งแต่เดือน ม.ค. 51 โดยเพิ่มขึ้น 27.5 Bn THB ขยายตัว 7.8% YoY ขยายตัวติดต่อกันเป็นเดือนที่ 85 โดยกลุ่ม ธพ. และกลุ่ม Non-Banks ต่างขยายตัว 6.3% และ 8.9% YoY ตามลำดับ ทั้งนี้ สินเชื่อส่วนบุคคลที่ไม่มีหลักประกัน กลุ่ม ธพ. และกลุ่ม Non-Banks ต่างสูงสูดนับตั้งแต่เดือน ม.ค. 51
- หากเทียบกับเดือนก่อน สินเชื่อส่วนบุคคลที่ไม่มีหลักประกัน เดือน พ.ย. 61 เพิ่มขึ้น 3.8 Bn THB ขยายตัว 1.0% MoM ขยายตัวติดต่อกันเป็นเดือนที่ 10 โดยกลุ่ม ธพ. และกลุ่ม Non-Banks ต่างขยายตัว 1.3% และ 0.8% MoM ตามลำดับ
- หากเทียบกับสิ้นปี 60 สินเชื่อส่วนบุคคลที่ไม่มีหลักประกัน เดือน พ.ย. 61 เพิ่มขึ้น 27.2 Bn THB ขยายตัว 7.7% YTD โดยกลุ่ม ธพ. และกลุ่ม Non-Banks ต่างขยายตัว 6.7% และ 8.4% YTD ตามลำดับ
- เดือน พ.ย. 61 สินเชื่อส่วนบุคคลที่ไม่มีหลักประกันของกลุ่ม ธพ. และกลุ่ม Non-Banks คิดเป็น 43.5% และ 56.5% ของสินเชื่อส่วนบุคคลที่ไม่มีหลักประกันทั้งหมด ตามลำดับ
- เดือน พ.ย. 61 สินเชื่อส่วนบุคคลที่ไม่มีหลักประกัน คิดเป็น 8.7% ของสินเชื่อส่วนบุคคลรวม ทั้งนี้ สินเชื่อส่วนบุคคลรวม เดือน พ.ย. 61 จำนวน 4,391.7 Bn THB
- เดือน พ.ย. 61 สินเชื่อส่วนบุคคลที่ไม่มีหลักประกัน คิดเป็น 2.3% ของสินเชื่อรวมทั้งระบบ ทั้งนี้ สินเชื่อรวมทั้งระบบ เดือน พ.ย. 61 จำนวน 16,675.1 Bn THB

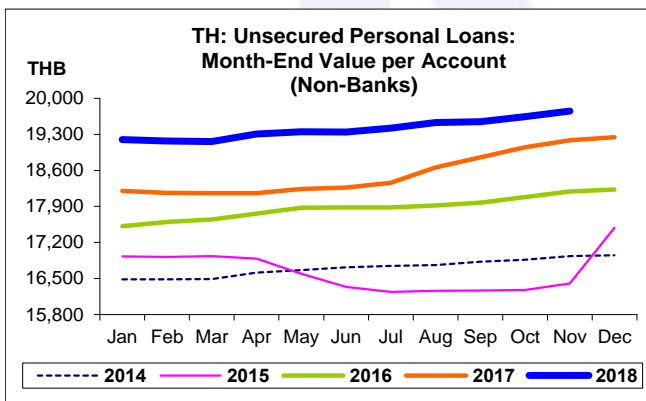
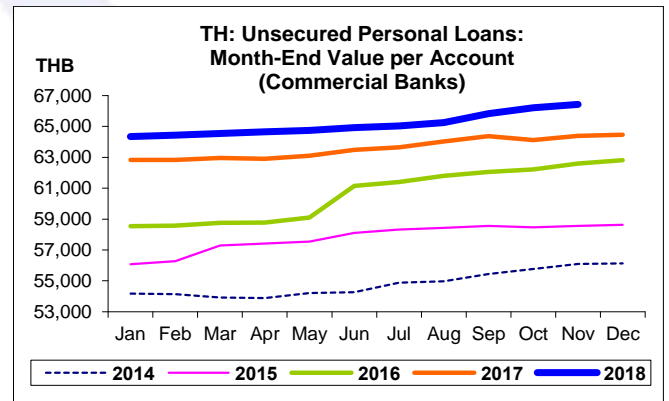
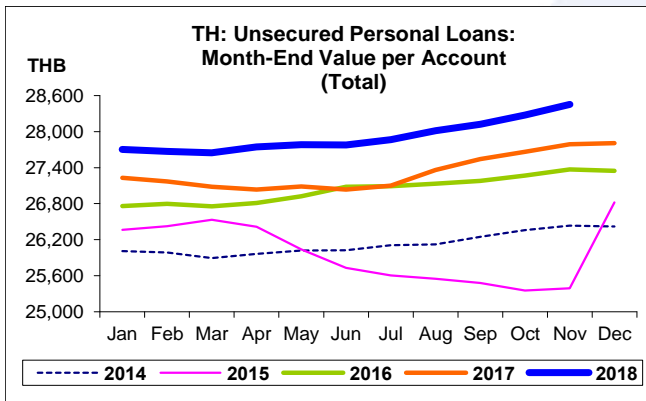
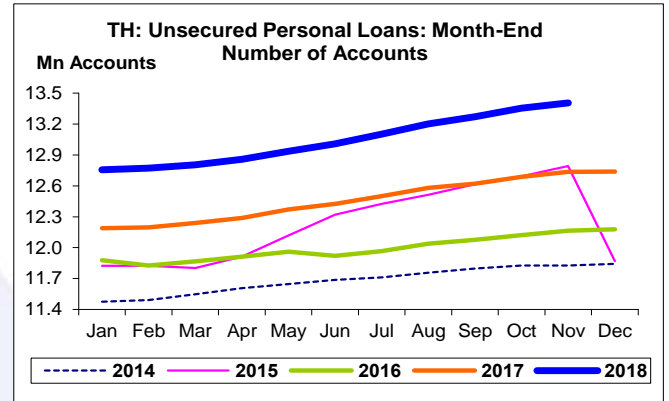
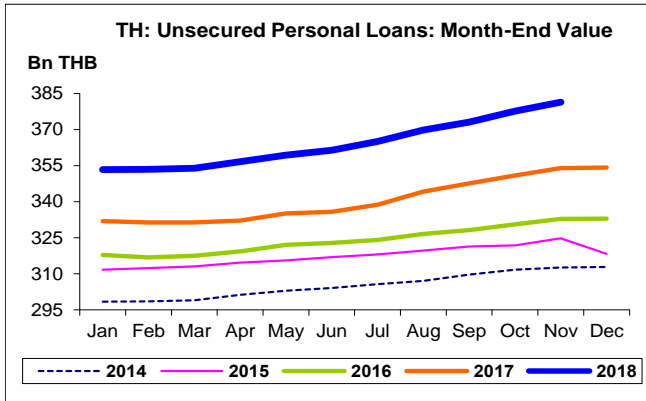
จำนวนบัญชีสินเชื่อส่วนบุคคลที่ไม่มีหลักประกัน

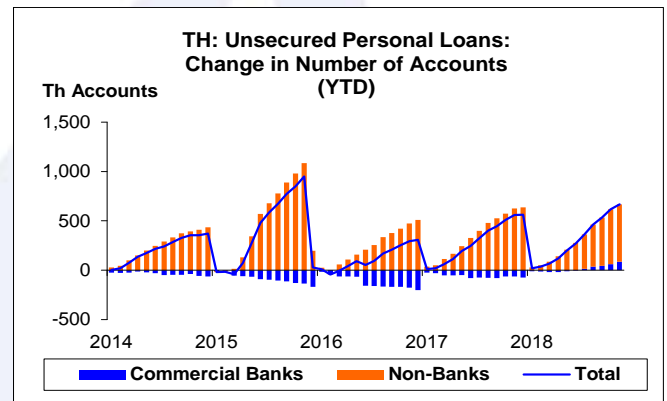
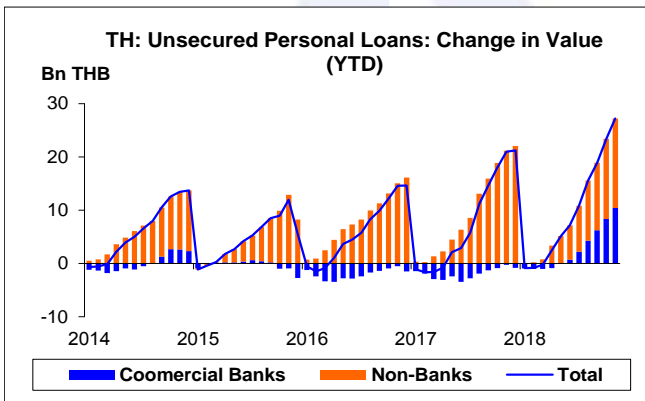
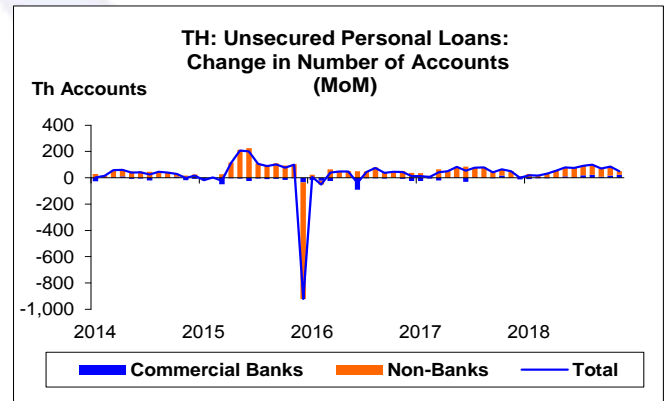
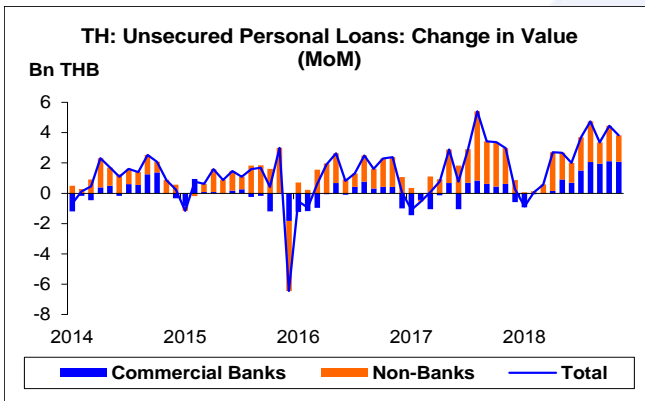
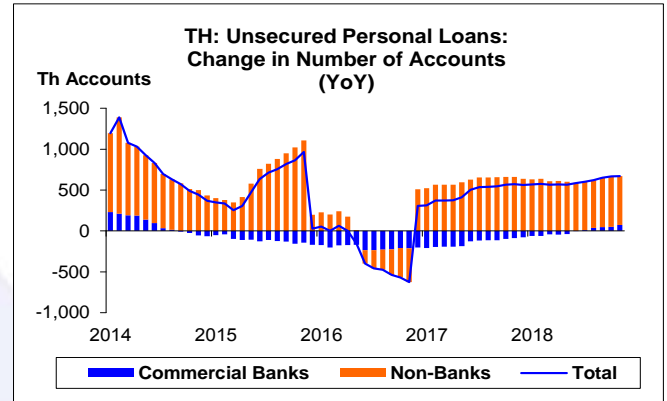
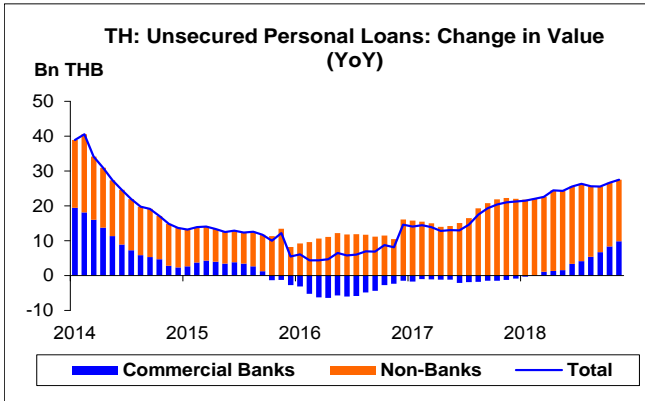
- จำนวนบัญชีสินเชื่อส่วนบุคคลที่ไม่มีหลักประกัน เดือน พ.ย. 61 จำนวน 13,406.0 พันบัญชี สูงสุดนับตั้งแต่เดือน ม.ค. 51 โดยเพิ่มขึ้น 669.0 พันบัญชี ขยายตัว 5.3% YoY ขยายตัวติดต่อกันเป็นเดือนที่ 24 โดยกลุ่ม ธพ. และกลุ่ม Non-Banks ต่างขยายตัว 3.0% และ 5.8% YoY ตามลำดับ ทั้งนี้ จำนวนบัญชีสินเชื่อส่วนบุคคลที่ไม่มีหลักประกัน กลุ่ม Non-Banks สูงสุดนับตั้งแต่เดือน ม.ค. 51



- หากเทียบกับเดือนก่อน จำนวนบัญชีสินเชื่อส่วนบุคคลที่ไม่มีหลักประกัน เดือน พ.ย. 61 เพิ่มขึ้น 50.7 พันบัญชี ขยายตัว 0.4% MoM ขยายตัวติดต่อกันเป็นเดือนที่ 29 โดยกลุ่ม ธพ. และกลุ่ม Non-Banks ต่างขยายตัว 0.9% และ 0.3% MoM ตามลำดับ
 - หากเทียบกับสิ้นปี 60 จำนวนบัญชีสินเชื่อส่วนบุคคลที่ไม่มีหลักประกัน เดือน พ.ย. 61 เพิ่มขึ้น 668.1 พันบัญชี ขยายตัว 5.2% YTD โดยกลุ่ม ธพ. และกลุ่ม Non-Banks ต่างขยายตัว 3.5% และ 5.6% YTD ตามลำดับ
 - เดือน พ.ย. 61 จำนวนบัญชีสินเชื่อส่วนบุคคลที่ไม่มีหลักประกันของกลุ่ม ธพ. และกลุ่ม Non-Banks คิดเป็น 18.6% และ 81.4% ของจำนวนบัญชีสินเชื่อส่วนบุคคลที่ไม่มีหลักประกันทั้งหมด ตามลำดับ
- สินเชื่อต่อบัญชี**
- สินเชื่อต่อบัญชี เดือน พ.ย. 61 จำนวน 28,454.9 THB สูงสุดนับตั้งแต่เดือน ม.ค. 51 โดยเพิ่มขึ้น 664.7 THB ขยายตัว 2.4% YoY ขยายตัวติดต่อกันเป็นเดือนที่ 17 โดยกลุ่ม ธพ. และกลุ่ม Non-Banks จำนวน 66,434.3 และ 19,754.8 THB ต่างขยายตัว 3.2% และ 3.0% YoY ตามลำดับ ทั้งนี้ สินเชื่อต่อบัญชี กลุ่ม ธพ. และกลุ่ม Non-Banks ต่างสูงสุดนับตั้งแต่เดือน ม.ค. 51
 - หากเทียบกับเดือนก่อน สินเชื่อต่อบัญชี เดือน พ.ย. 61 เพิ่มขึ้น 178.5 THB ขยายตัว 0.6% MoM ขยายตัวติดต่อกันเป็นเดือนที่ 5 โดยกลุ่ม ธพ. และกลุ่ม Non-Banks ต่างขยายตัว 0.3% และ 0.6% MoM ตามลำดับ
 - หากเทียบกับสิ้นปี 60 สินเชื่อต่อบัญชี เดือน พ.ย. 61 เพิ่มขึ้น 644.9 THB ขยายตัว 2.3% YTD โดยกลุ่ม ธพ. และกลุ่ม Non-Banks ต่างขยายตัว 3.1% และ 2.7% YTD ตามลำดับ







สินเชื่อส่วนบุคคลที่ไม่มีหลักประกัน:
จุดสูงสุดและต่ำสุดในแต่ละช่วงเวลา ในระยะเวลา 11 ปี (ปี 2551-61)

	ค่าปัจจุบัน	% จาก ค่าสูงสุด	% จาก ค่าต่ำสุด	ค่าสูงสุด	Date	ค่าต่ำสุด	Date
Value (Bn THB)							
เทียบกับทุกช่วงเวลา							
พ.ย. 61	381.5	-	107.0	381.5	พ.ย. 61	184.3	ก.พ. 54
Q3/61	373.2	-	99.0	373.2	Q3/61	187.5	Q4/53
2560	354.2	-	88.9	354.2	2560	187.5	2553
เทียบกับช่วงเวลาเดียวกัน							
พ.ย. 61	381.5	-	104.5	381.5	พ.ย. 61	186.6	พ.ย. 53
Q3/61	373.2	-	79.0	373.2	Q3/61	208.5	Q3/54
Number of Accounts (Th Accounts)							
เทียบกับทุกช่วงเวลา							
พ.ย. 61	13,406.0	-	59.3	13,406.0	พ.ย. 61	8,416.9	ก.พ. 54
Q3/61	13,270.6	-	56.9	13,270.6	Q3/61	8,458.3	Q1/54
2560	12,737.9	-	48.5	12,737.9	2560	8,576.4	2553
เทียบกับช่วงเวลาเดียวกัน							
พ.ย. 61	13,406.0	-	57.3	13,406.0	พ.ย. 61	8,521.0	พ.ย. 53
Q3/61	13,270.6	-	50.4	13,270.6	Q3/61	8,824.8	Q3/53
Value per Account (THB)							
เทียบกับทุกช่วงเวลา							
พ.ย. 61	28,454.9	-	46.2	28,454.9	พ.ย. 61	19,463.4	ก.พ. 51
Q3/61	28,121.0	-	43.6	28,121.0	Q3/61	19,580.6	Q1/51
2560	27,810.1	-	27.2	27,810.1	2560	21,861.3	2553
เทียบกับช่วงเวลาเดียวกัน							
พ.ย. 61	28,454.9	-	41.1	28,454.9	พ.ย. 61	20,170.5	พ.ย. 51
Q3/61	28,121.0	-	39.9	28,121.0	Q3/61	20,095.1	Q3/51