

การส่งออกกลุ่มแผงวงจรไฟฟ้าของไทย เดือน ก.พ. 2567

- การส่งออกกลุ่มแผงวงจรไฟฟ้า เดือน ก.พ. 67 มูลค่า 653.4 Mn USD หดตัว 13.2% YoY และ 9.5% MoM หากพิจารณา 2M/67 มูลค่า 1,375.2 Mn USD หดตัว 7.6% YoY
- ตลาดส่งออกกลุ่มแผงวงจรไฟฟ้า 5 อันดับแรกของไทย เดือน ก.พ. 67 ได้แก่ ฮองกง มาเลเซีย สิงคโปร์ ญี่ปุ่น และไต้หวัน ตามลำดับ
- เมื่อเทียบกับช่วงเดียวกันของปีก่อน มูลค่าส่งออกกลุ่มแผงวงจรไฟฟ้า เดือน ก.พ. 67 ไปยัง มาเลเซีย และญี่ปุ่น ขยายตัว แต่ ฮองกง สิงคโปร์ และไต้หวัน หดตัว หากเทียบกับเดือนก่อน หดตัวเกือบทุกตลาดหลัก ยกเว้น มาเลเซีย

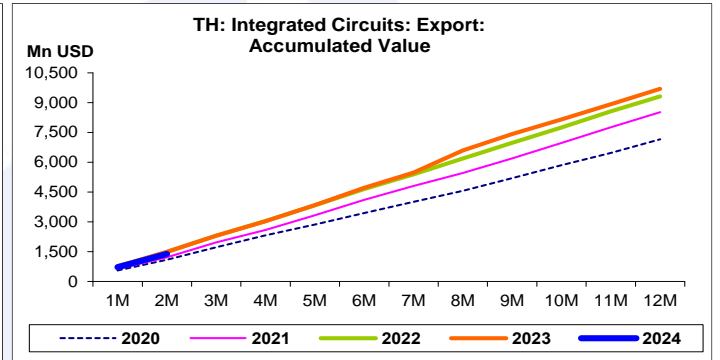
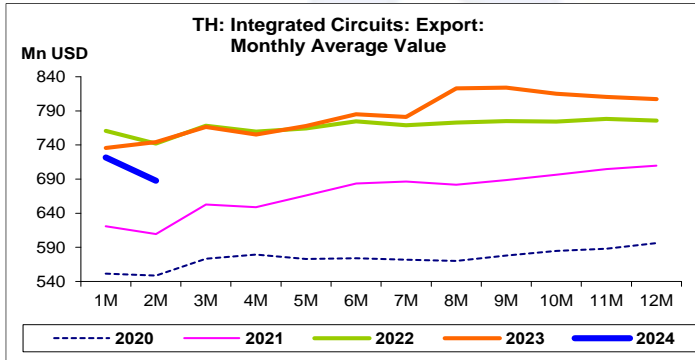
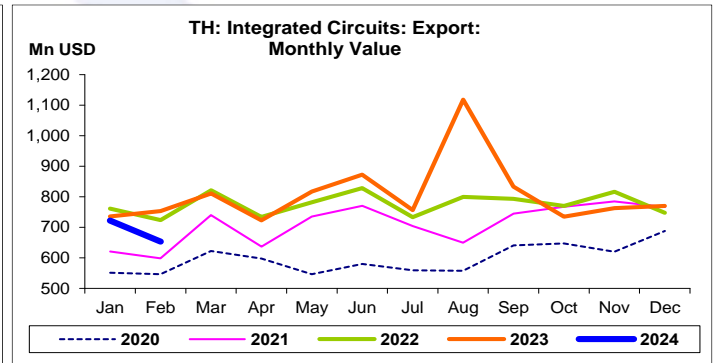
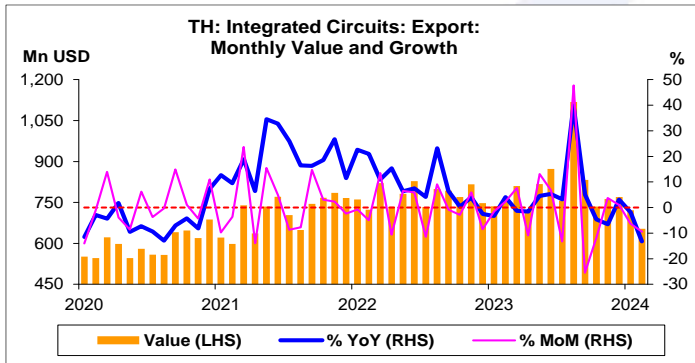
การประเมินอันดับค่า อิงค่าต่ำสุด ค่าเฉลี่ย และค่าสูงสุด (ปี 2557-67)

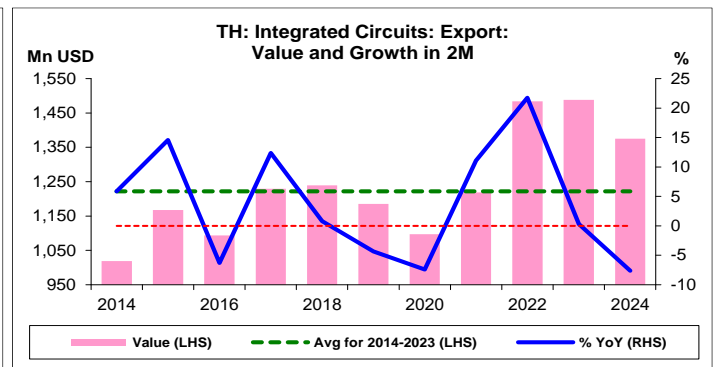
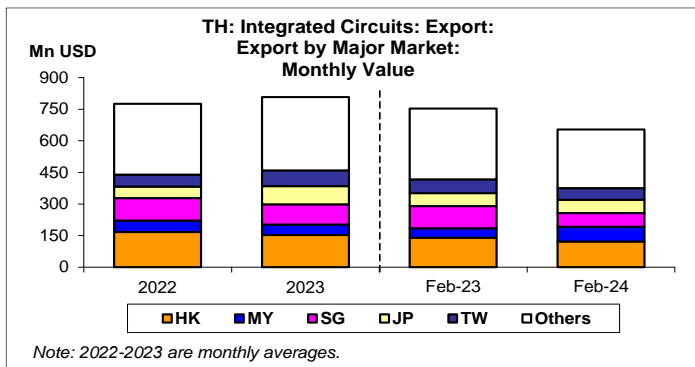
	All Periods			Same Periods			Latest
	Month	Quarter	Year	YTD	Quarter	Month	
Integrated Circuits: Export Value	3	4	5	4	5	4	Feb-24

หมายเหตุ: 5 สูง 4 ค่อนข้างสูง 3 ปานกลาง 2 ค่อนข้างต่ำ 1 ต่ำ

อัตราการเปลี่ยนแปลงรายปี (ปี 2557-66)

%	Average YoY Growth	CAGR
Integrated Circuits: Export Value	3.3	3.0





กลุ่มแผงวงจรไฟฟ้า:

จุดสูงสุดและต่ำสุดในแต่ละช่วงเวลา ในระยะเวลา 11 ปี (ปี 2557-67)

	ค่าปัจจุบัน	% ค่าสูงสุด	% ค่าสูงสุด	ค่าสูงสุด	Date	ค่าต่ำสุด	Date
มูลค่าส่งออก (Mn USD)							
เทียบกับทุกช่วงเวลา							
ก.พ. 67	653.4	-41.5	31.9	1,117.8	ส.ค. 66	495.6	เม.ย. 57
Q4/66	2,267.5	-16.2	32.7	2,706.9	Q3/66	1,708.5	Q1/57
2566	9,685.6	-	35.4	9,685.6	2566	7,154.5	2563
เทียบกับช่วงเวลาเดียวกัน							
ก.พ. 67	653.4	-13.2	25.7	752.8	ก.พ. 66	519.9	ก.พ. 57
2M/67	1,375.2	-7.6	35.0	1,488.5	2M/66	1,018.9	2M/57
Q4/66	2,267.5	-2.8	16.0	2,333.3	Q4/65	1,954.3	Q4/63