

การผลิตเครื่องยนต์สำหรับยานยนต์ของไทย เดือน ก.ค. 2566

- ดัชนีผลผลิตเครื่องยนต์สำหรับยานยนต์ เดือน ก.ค. 66 ขยายตัวเพียง 0.4% YoY และ 0.3% MoM หากพิจารณา 7M/66 หดตัวเพียง 0.1% YoY
- อัตราการใช้กำลังการผลิตเครื่องยนต์สำหรับยานยนต์ เดือน ก.ค. 66 อยู่ที่ 64.8% เพิ่มขึ้นจากช่วงเดียวกันของปีก่อน และเดือนก่อน หากพิจารณา 7M/66 เฉลี่ย 65.0% เพิ่มขึ้นจากช่วงเดียวกันของปีก่อน

การประเมินอันดับค่า อิงค่าต่ำสุด ค่าเฉลี่ย และค่าสูงสุด (ปี 2559-66)

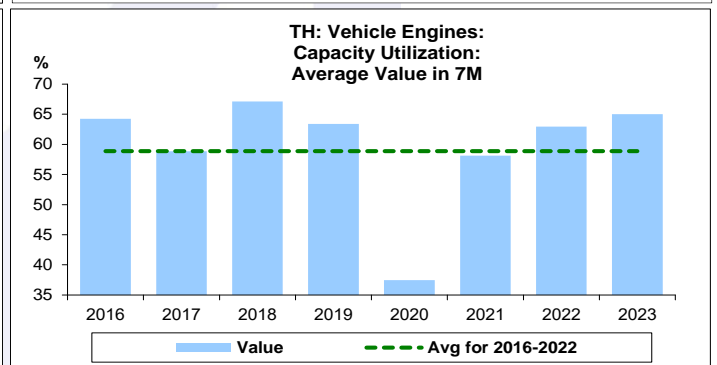
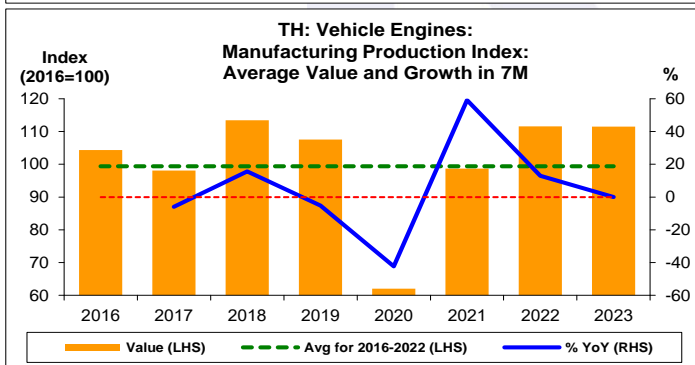
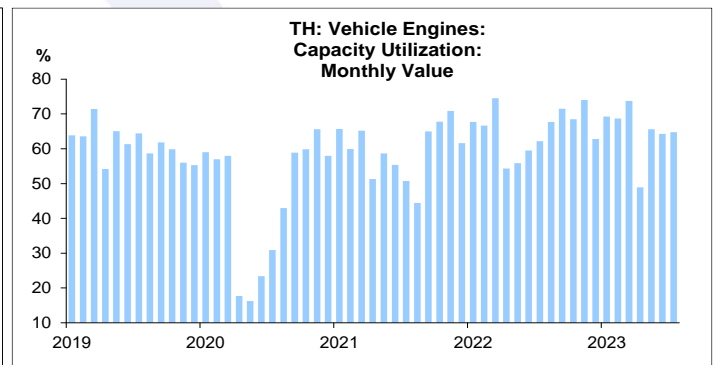
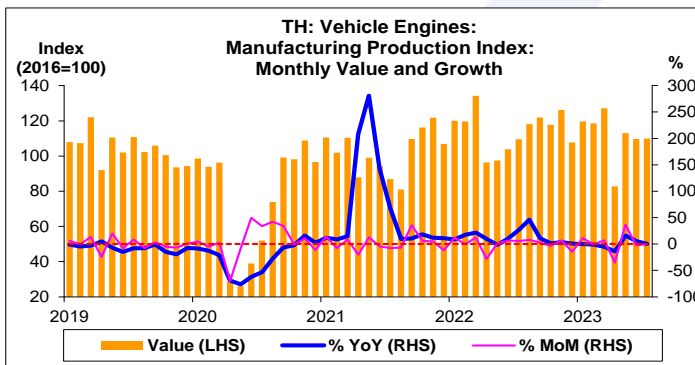
	All Periods			Same Periods			Latest
	Month	Quarter	Year	YTD	Quarter	Month	
Vehicle Engines							
Manufacturing Production Index	3	3	4	4	3	4	Jul-23
Capacity Utilization	3	3	4	4	3	4	Jul-23

หมายเหตุ: 5 สูง 4 ค่อนข้างสูง 3 ปานกลาง 2 ค่อนข้างต่ำ 1 ต่ำ

อัตราการเปลี่ยนแปลงรายปี (ปี 2559-65)

	%	Average YoY Growth	CAGR
Vehicle Engines			
Manufacturing Production Index		4.1	2.3

ข้อมูลปี 2559-65

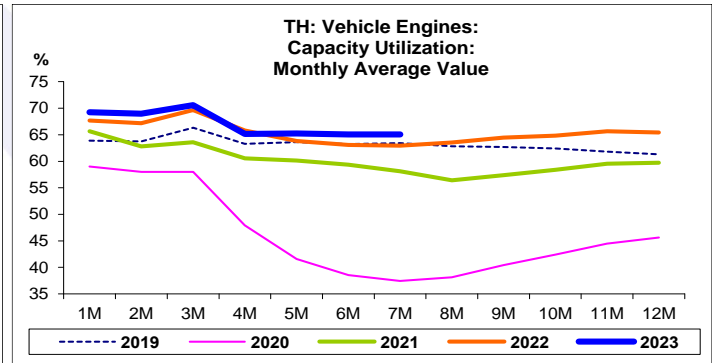
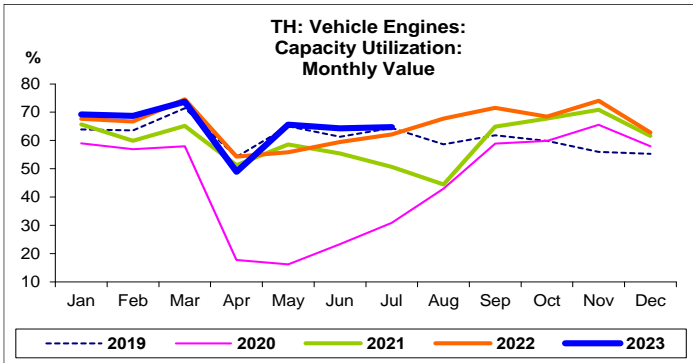
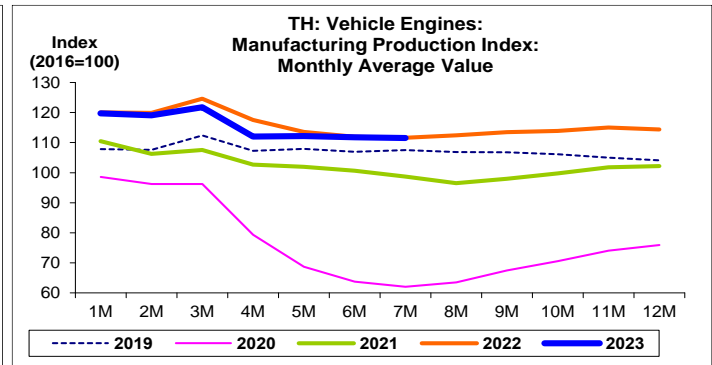
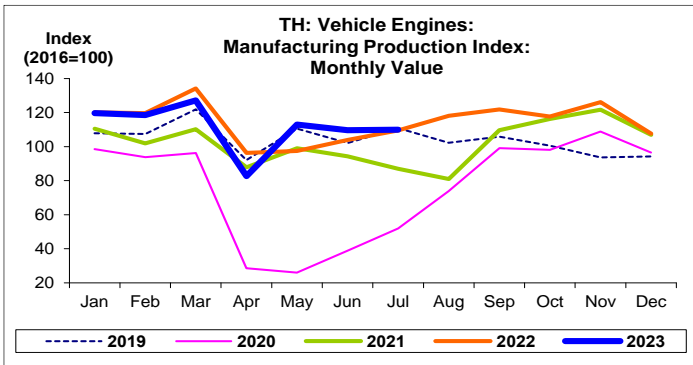


ที่มา: สำนักงานเศรษฐกิจอุตสาหกรรม

หมายเหตุ: 1. หมวดยานยนต์ คือ TSIC 29

2. ตั้งแต่เดือน ม.ค. 62 สำนักงานเศรษฐกิจอุตสาหกรรมได้ปรับน้ำหนัก และเปลี่ยนปีฐานจากปี 2554 เป็นปี 2559

3. CAGR คือ Compound Annual Growth Rate



เครื่องยนต์สำหรับยานยนต์:

จุดสูงสุดและต่ำสุดในแต่ละช่วงเวลา ในระยะเวลา 8 ปี (ปี 2559-66)

	ค่าปัจจุบัน	% ค่าสูงสุด	% ค่าต่ำสุด	ค่าสูงสุด	Date	ค่าต่ำสุด	Date
Manufacturing Production Index							
เทียบกับทุกช่วงเวลา							
ก.ค. 66	110.0	-18.0	323.4	134.2	มี.ค. 65	26.0	พ.ค. 63
Q2/66	101.8	-18.3	226.8	124.6	Q1/65	31.1	Q2/63
2565	114.4	-	50.7	114.4	2565	75.9	2563
เทียบกับช่วงเวลาเดียวกัน							
ก.ค. 66	110.0	-8.6	111.5	120.3	ก.ค. 61	52.0	ก.ค. 63
7M/66	111.5	-1.7	79.8	113.4	7M/61	62.0	7M/63
Q2/66	101.8	-6.6	226.8	109.0	Q2/61	31.1	Q2/63
	ค่าปัจจุบัน	ลบค่าสูงสุด	ลบค่าต่ำสุด	ค่าสูงสุด	Date	ค่าต่ำสุด	Date
Capacity Utilization (%)							
เทียบกับทุกช่วงเวลา							
ก.ค. 66	64.8	-12.5	48.5	77.2	มี.ค. 59	16.2	พ.ค. 63
Q2/66	59.6	-11.0	40.5	70.6	Q1/66	19.1	Q2/63
2565	65.4	-1.0	19.8	66.4	2561	45.6	2563
เทียบกับช่วงเวลาเดียวกัน							
ก.ค. 66	64.8	-6.3	33.9	71.1	ก.ค. 61	30.9	ก.ค. 63
7M/66	65.0	-2.1	27.6	67.1	7M/61	37.5	7M/63
Q2/66	59.6	-5.0	40.5	64.6	Q2/61	19.1	Q2/63