

เงินฝาก และสินเชื่อของสถาบันการเงินมาเลเซีย เดือน พ.ค. 2567

- เดือน พ.ค. 67 เงินฝากของสถาบันการเงิน จำนวน 2,516.8 Bn MYR ขยายตัว 4.9% YoY 0.5% MoM และ 1.2% YTD ส่วนสินเชื่อ จำนวน 2,167.7 Bn MYR ขยายตัว 5.8% YoY 0.3% MoM และ 1.7% YTD โดย L/D Ratio อยู่ที่ 86.1%
- เดือน พ.ค. 67 เงินฝากของธนาคารพาณิชย์ จำนวน 1,661.3 Bn MYR ขยายตัว 3.6% YoY 0.5% MoM และ 1.1% YTD ส่วนสินเชื่อ จำนวน 1,269.3 Bn MYR ขยายตัว 3.8% YoY 0.1% MoM และ 1.1% YTD โดย L/D Ratio อยู่ที่ 51.0%
- เดือน พ.ค. 67 เงินฝากของธนาคารอิสลาม จำนวน 827.6 Bn MYR ขยายตัว 7.3% YoY 0.3% MoM และ 1.5% YTD ส่วนสินเชื่อ จำนวน 889.3 Bn MYR ขยายตัว 8.8% YoY 0.5% MoM และ 2.4% YTD โดย L/D Ratio อยู่ที่ 107.5%
- เดือน พ.ค. 67 เงินฝากของวณิชธนกิจ จำนวน 28.0 Bn MYR ขยายตัว 12.9% YoY และ 0.7% YTD แต่หดตัว 0.3% MoM ส่วนสินเชื่อ จำนวน 9.1 Bn MYR ขยายตัว 6.7% YoY 0.7% MoM และ 4.1% YTD โดย L/D Ratio อยู่ที่ 32.4%

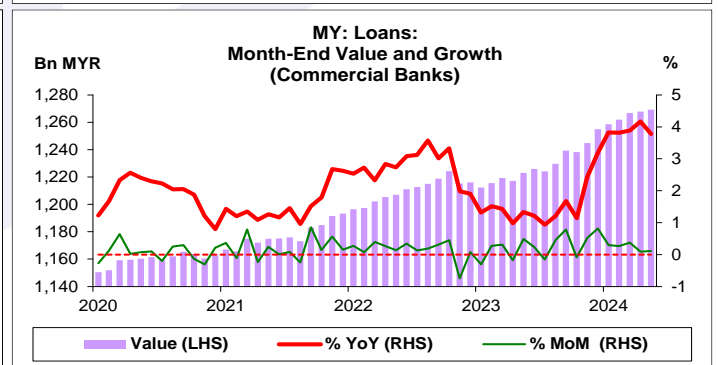
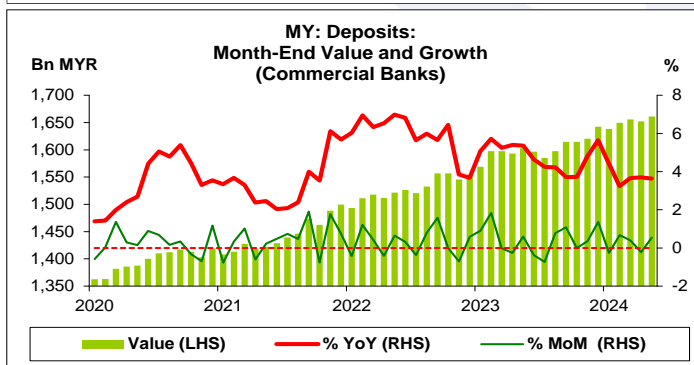
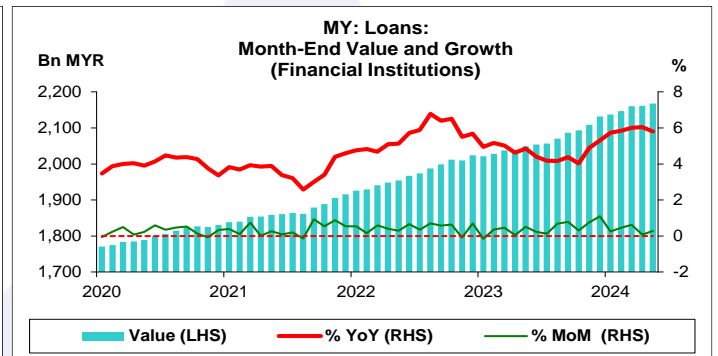
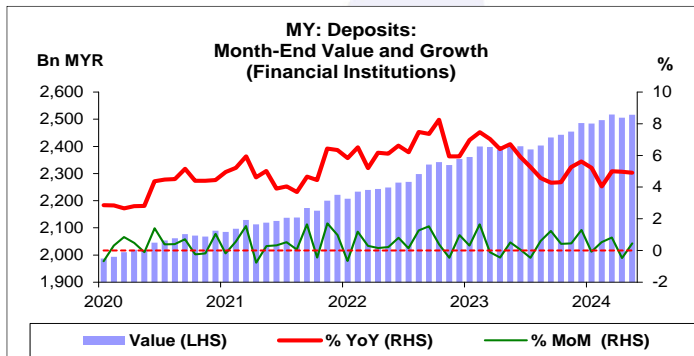
การประเมินอันดับค่า อิงค่าต่ำสุด ค่าเฉลี่ย และค่าสูงสุด (ปี 2557-67)

| | All Periods | | | Same Periods | | Latest |
|-----------|-------------|---------|------|--------------|-------|--------|
| | Month | Quarter | Year | Quarter | Month | |
| Deposits | 5 | 5 | 5 | 5 | 5 | May-24 |
| Loans | 5 | 5 | 5 | 5 | 5 | May-24 |
| L/D Ratio | 3 | 3 | 3 | 3 | 3 | May-24 |

หมายเหตุ: 5 สูง 4 ค่อนข้างสูง 3 ปานกลาง 2 ค่อนข้างต่ำ 1 ต่ำ

อัตราการเปลี่ยนแปลงรายปี (ปี 2557-66)

| % | Average YoY Growth | CAGR |
|----------|--------------------|------|
| Deposits | 5.0 | 5.0 |
| Loans | 5.7 | 5.7 |



ที่มา: Bank Negara Malaysia, CEIC

- หมายเหตุ: 1. สถาบันรับฝากเงิน (Financial Institution) ประกอบด้วย ธนาคารพาณิชย์ (Commercial Bank) ธนาคารอิสลาม (Islamic Bank) และวณิชธนกิจ (Investment Bank)
 2. ธนาคารพาณิชย์ ประกอบด้วย ธพ. มาเลเซีย และ ธพ. ต่างประเทศ
 3. อัตราแลกเปลี่ยน ณ 31 พ.ค. 67 1 MYR = 7.7087 THB และ 1 USD = 4.7040 MYR
 4. L/D Ratio คำนวณจากสินเชื่อต่อเงินฝาก
 5. CAGR คือ Compound Annual Growth Rate

