

ราคาขายปลีกเชื้อเพลิงสำเร็จรูปที่สำคัญของไทย เดือน มี.ค. 2567

- ราคา ULG95 เดือน มี.ค. 67 เฉลี่ย 46.26 THB/Litre เพิ่มขึ้น 5.6% YoY และ 1.0% MoM หากพิจารณา Q1/67 เฉลี่ย 45.20 THB/Litre เพิ่มขึ้น 3.8% YoY และ 1.3% QoQ
- ราคา HSD เดือน มี.ค. 67 เฉลี่ย 29.94 THB/Litre ลดลง 11.4% YoY แต่ทรงตัว MoM หากพิจารณา Q1/67 เฉลี่ย 29.94 THB/Litre ลดลง 13.1% YoY แต่ทรงตัว QoQ
- ราคา Gasohol 95 เดือน มี.ค. 67 เฉลี่ย 38.37 THB/Litre เพิ่มขึ้น 6.6% YoY และ 1.3% MoM หากพิจารณา Q1/67 เฉลี่ย 37.30 THB/Litre เพิ่มขึ้น 4.0% YoY และ 1.5% QoQ
- ราคา Gasohol 91 เดือน มี.ค. 67 เฉลี่ย 36.84 THB/Litre เพิ่มขึ้น 3.0% YoY และ 2.0% MoM หากพิจารณา Q1/67 เฉลี่ย 35.62 THB/Litre ทรงตัว YoY แต่เพิ่มขึ้นเพียง 0.1% QoQ
- ราคา Gasohol E20 เดือน มี.ค. 67 เฉลี่ย 36.26 THB/Litre เพิ่มขึ้น 7.6% YoY และ 1.3% MoM หากพิจารณา Q1/67 เฉลี่ย 35.20 THB/Litre เพิ่มขึ้น 4.3% YoY และ 1.8% QoQ
- ราคา Gasohol E85 เดือน มี.ค. 67 เฉลี่ย 36.01 THB/Litre เพิ่มขึ้น 5.5% YoY และ 0.8% MoM หากพิจารณา Q1/67 เฉลี่ย 35.15 THB/Litre เพิ่มขึ้น 2.8% YoY และ 1.3% QoQ

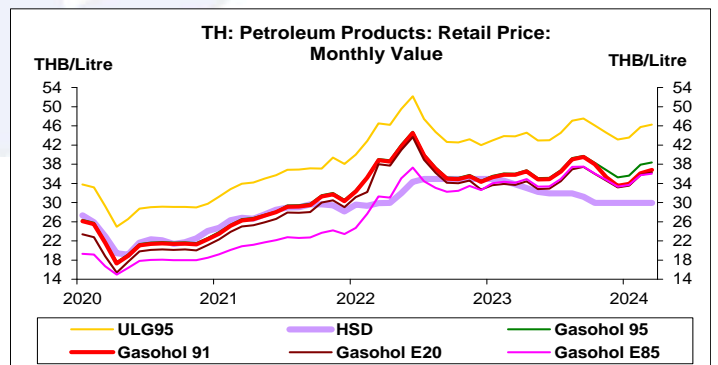
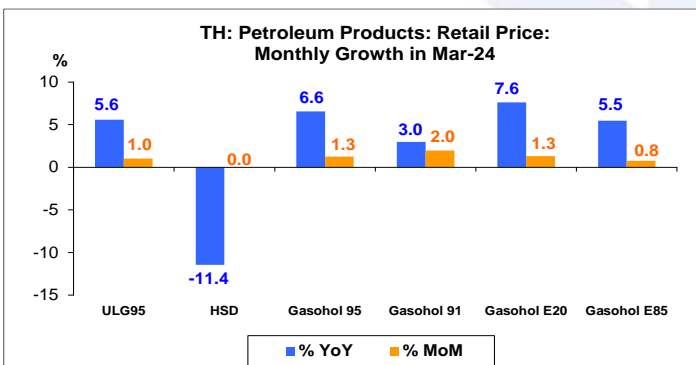
การประเมินอันดับค่า อิงค่าต่ำสุด ค่าเฉลี่ย และค่าสูงสุด (ปี 2557-67)

	All Periods			Same Periods			Latest
	Month	Quarter	Year	YTD	Quarter	Month	
Petroleum Products: Retail Price							
ULG95	4	5	5	5	5	5	Mar-24
HSD	4	4	5	4	4	4	Mar-24
Gasohol 95	4	5	5	5	5	5	Mar-24
Gasohol 91	4	4	5	5	5	5	Mar-24
Gasohol E20	4	4	5	5	5	5	Mar-24
Gasohol E85	5	5	5	5	5	5	Mar-24

หมายเหตุ: 5 สูง 4 ค่อนข้างสูง 3 ปานกลาง 2 ค่อนข้างต่ำ 1 ต่ำ

อัตราการเปลี่ยนแปลงรายปี (ปี 2557-66)

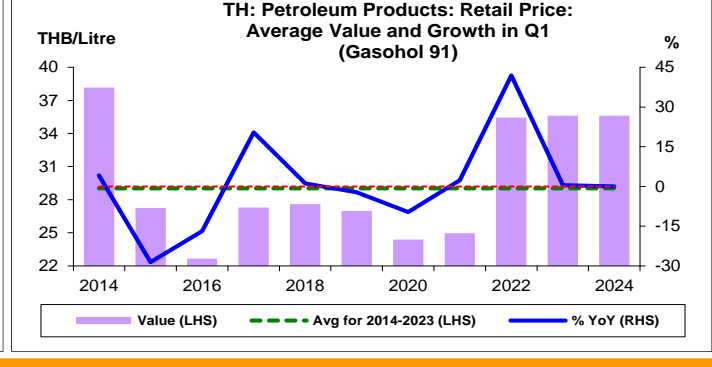
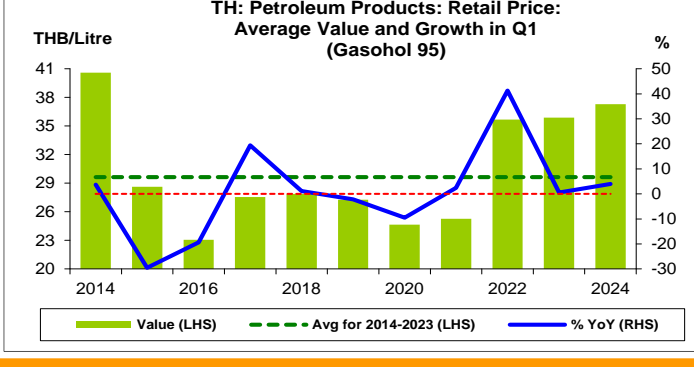
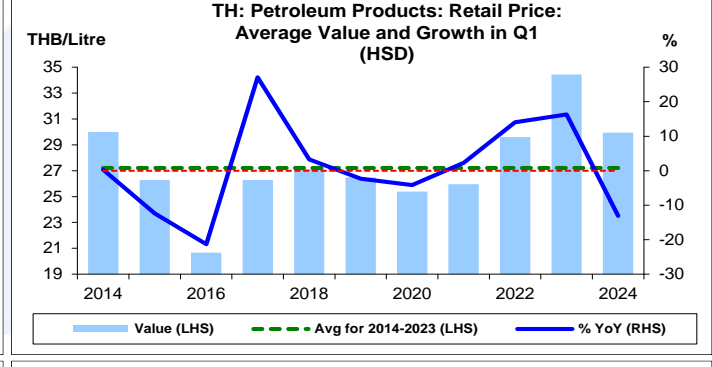
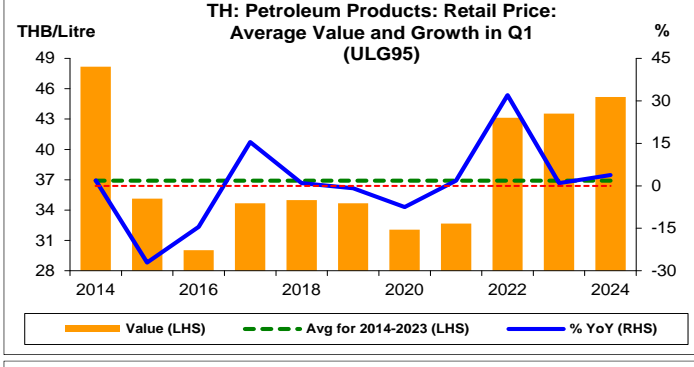
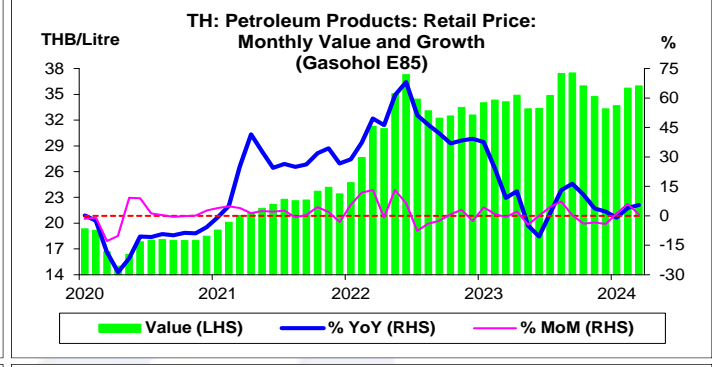
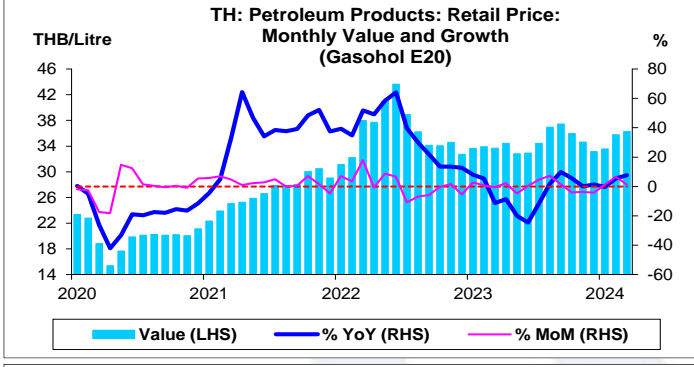
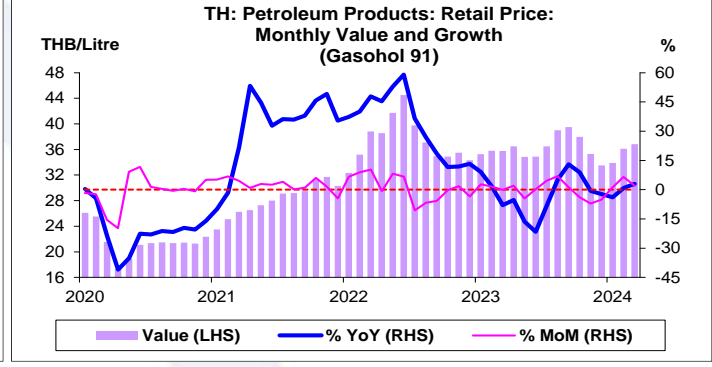
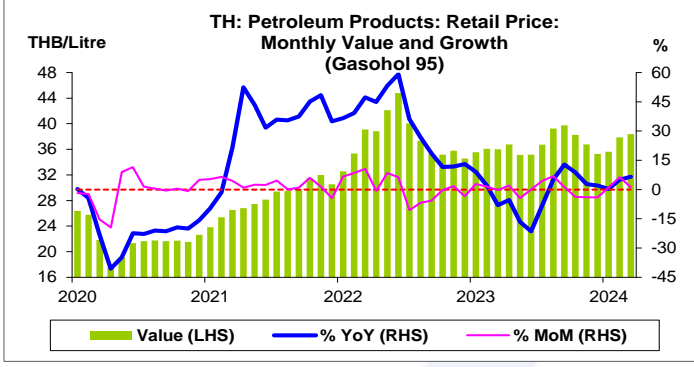
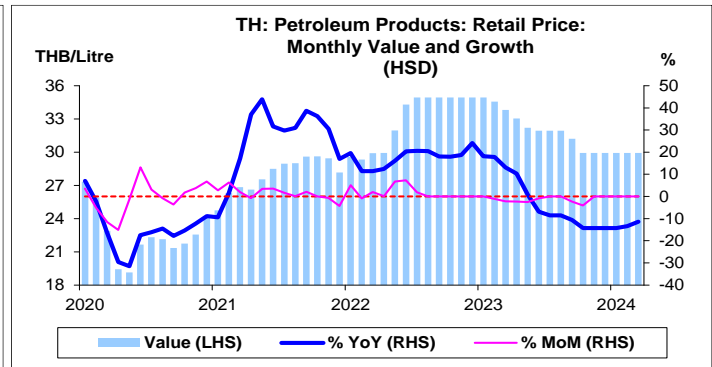
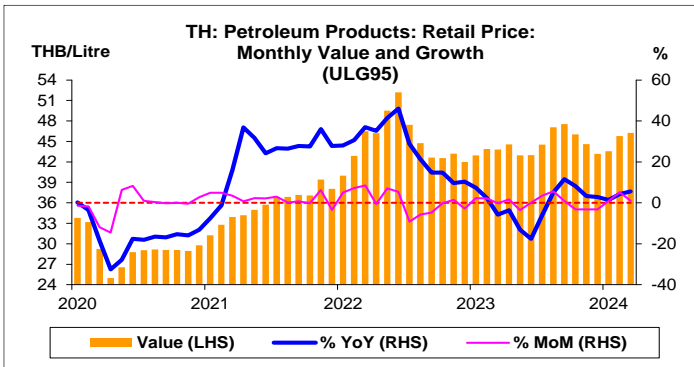
%	Average YoY Growth	CAGR
Petroleum Products: Retail Price		
ULG95	0.7	-0.4
HSD	1.5	0.7
Gasohol 95	1.2	-0.6
Gasohol 91	1.6	0.0
Gasohol E20	2.0	0.2
Gasohol E85	5.7	4.3

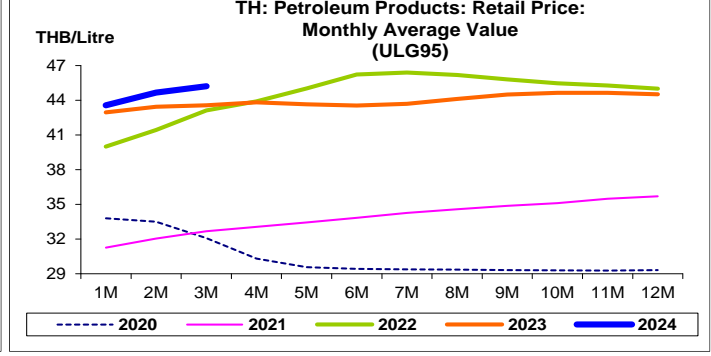
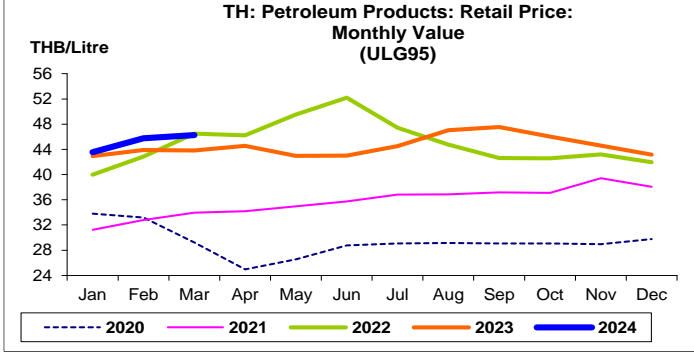
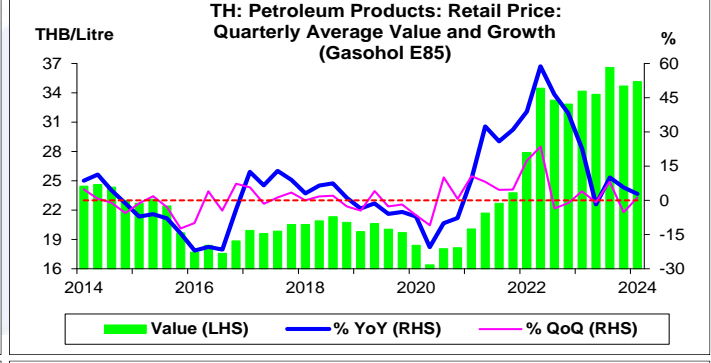
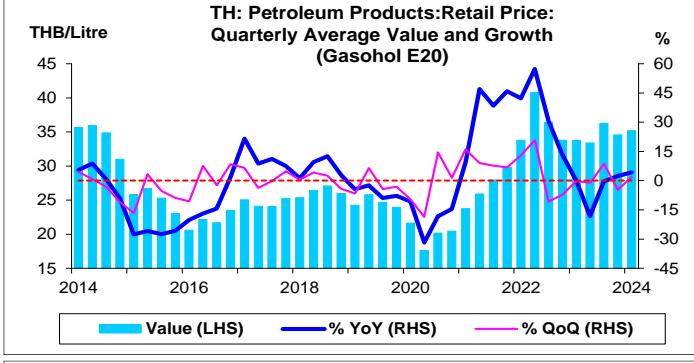
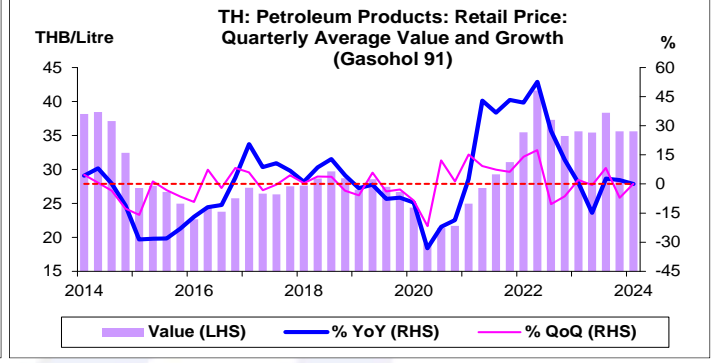
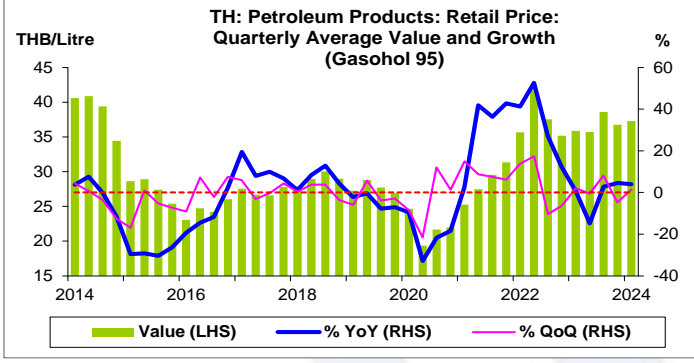
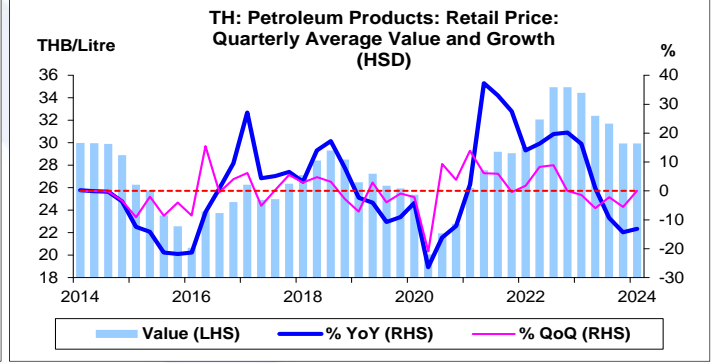
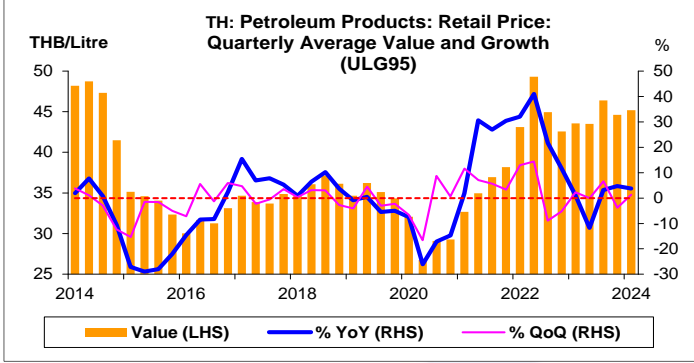
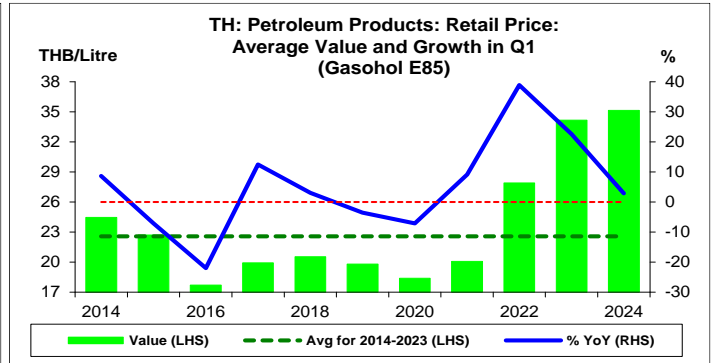
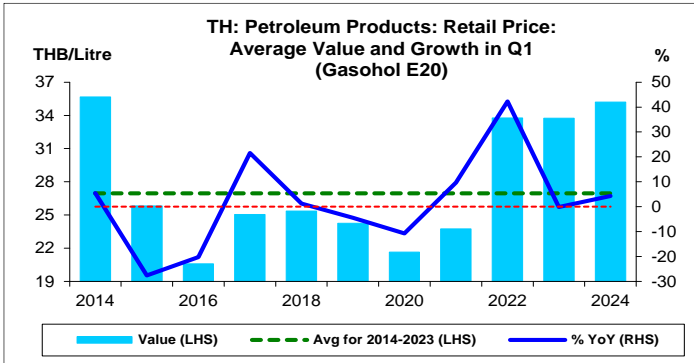


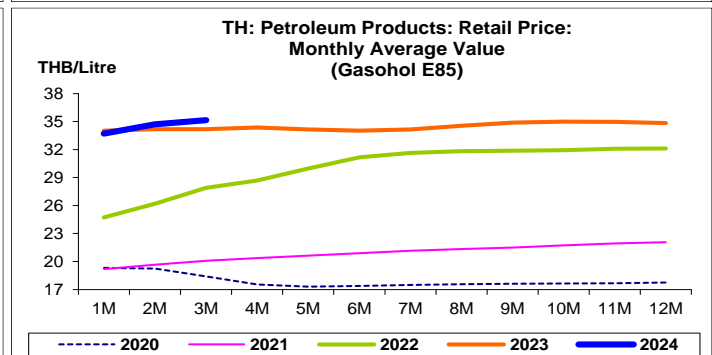
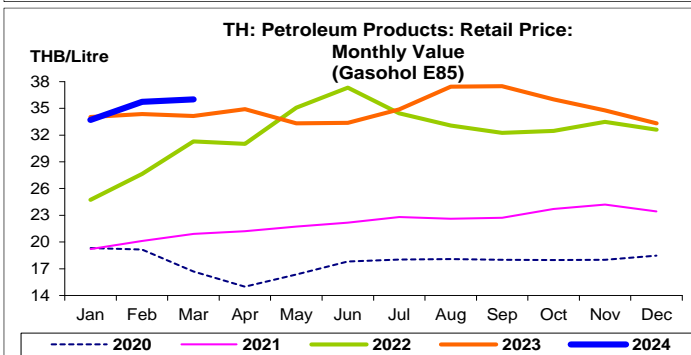
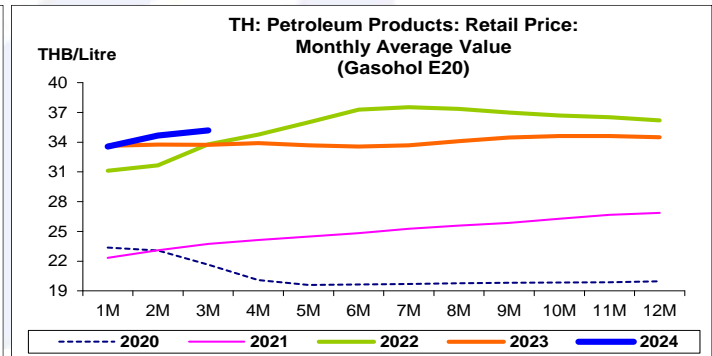
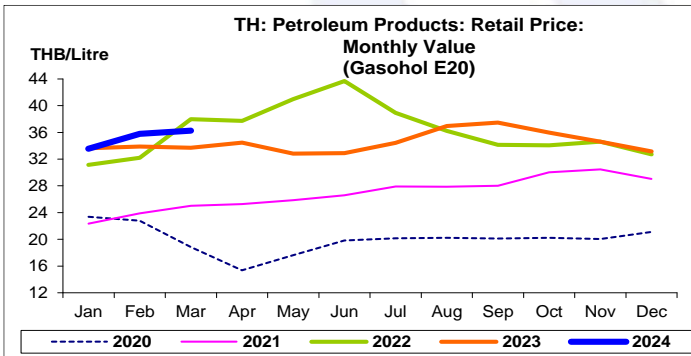
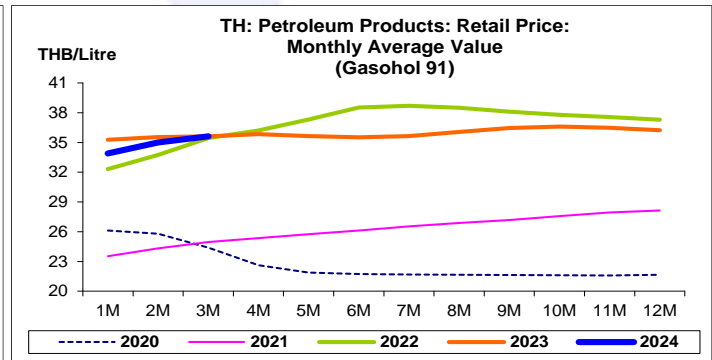
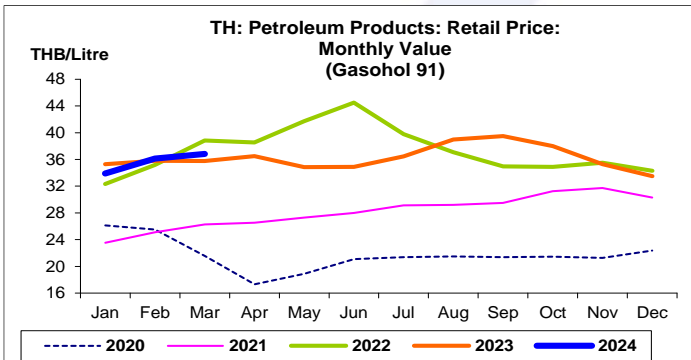
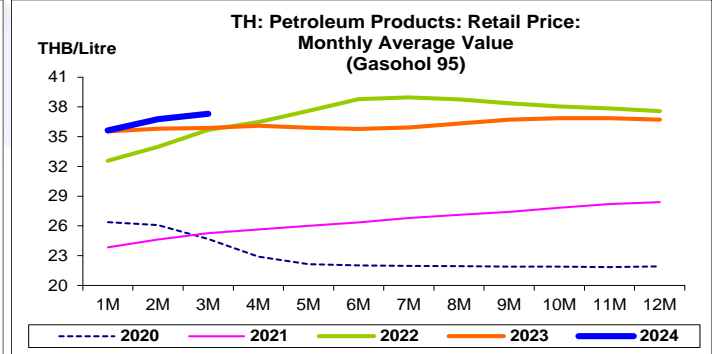
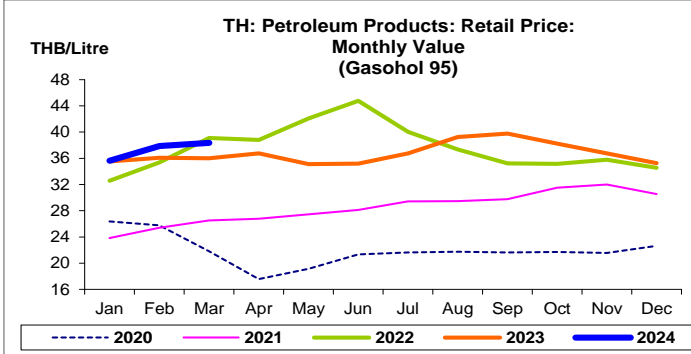
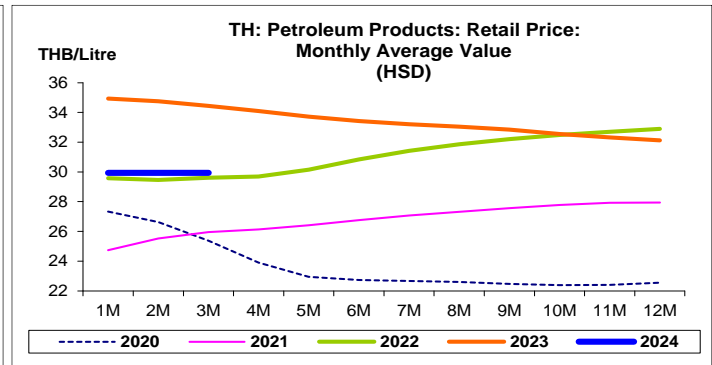
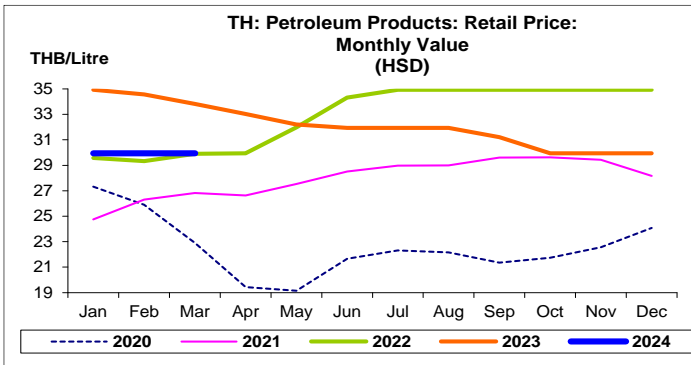
ที่มา: สำนักงานนโยบายและแผนพลังงาน (EPPO)

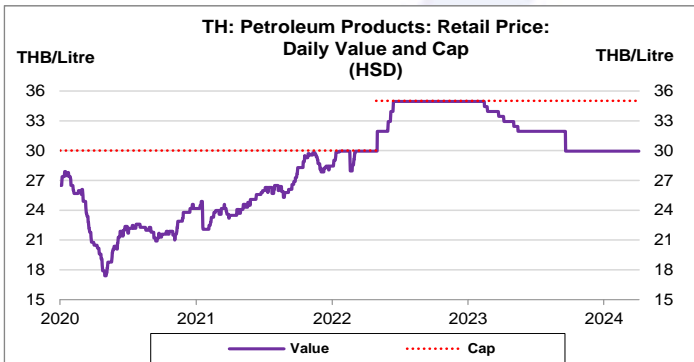
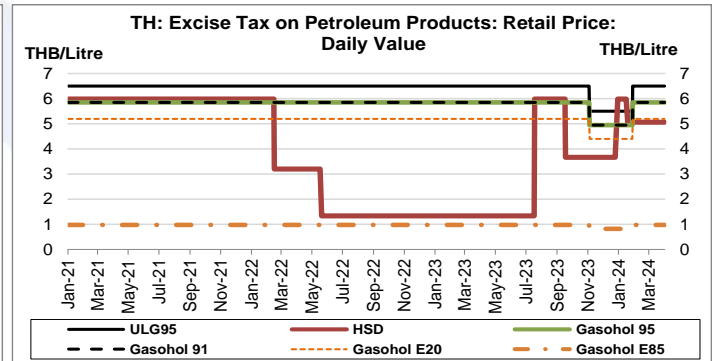
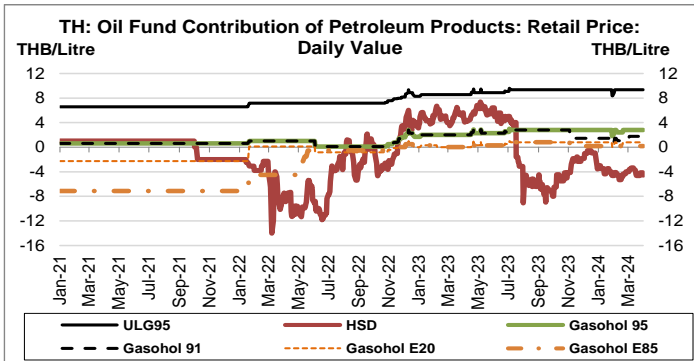
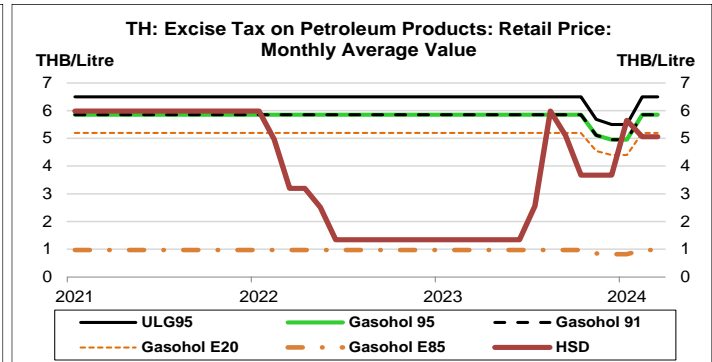
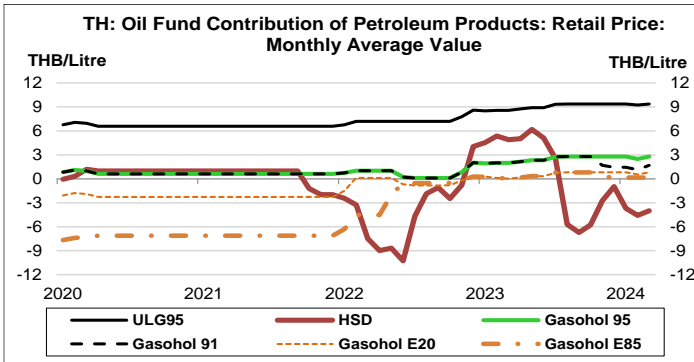
หมายเหตุ: 1. ราคาขายปลีกเชื้อเพลิงสำเร็จรูป หมายถึง ราคาน้ำมันเชื้อเพลิงสำเร็จรูปในเขตกรุงเทพฯ และปริมณฑล ของ บริษัท ปตท. จำกัด (มหาชน)

2. CAGR คือ Compound Annual Growth Rate











ราคาขายปลีกน้ำมันสำเร็จรูป:
จุดสูงสุดและต่ำสุดในแต่ละช่วงเวลา ในระยะเวลา 11 ปี (ปี 2557-67)

THB/Litre	ค่าปัจจุบัน	% ค่าสูงสุด	% ค่าต่ำสุด	ค่าสูงสุด	Date	ค่าต่ำสุด	Date
ULG95							
เทียบกับทุกช่วงเวลา							
มี.ค. 67	46.26	-11.4	85.2	52.19	มี.ย. 65	24.98	เม.ย. 63
Q1/67	45.20	-8.3	68.8	49.31	Q2/65	26.77	Q2/63
2566	44.51	-4.1	51.9	46.43	2557	29.31	2563
เทียบกับช่วงเวลาเดียวกัน							
มี.ค. 67	46.26	-4.2	58.2	48.28	มี.ค. 57	29.24	มี.ค. 63
Q1/67	45.20	-6.2	50.5	48.18	Q1/57	30.03	Q1/59
HSD							
เทียบกับทุกช่วงเวลา							
มี.ค. 67	29.94	-14.3	56.4	34.94	ก.ค. 65	19.14	พ.ค. 63
Q1/67	29.94	-14.3	49.2	34.94	Q3/65	20.07	Q2/63
2566	32.12	-2.3	42.5	32.89	2565	22.55	2563
เทียบกับช่วงเวลาเดียวกัน							
มี.ค. 67	29.94	-11.4	37.5	33.81	มี.ค. 66	21.78	มี.ค. 59
Q1/67	29.94	-13.1	44.9	34.44	Q1/66	20.67	Q1/59
Gasohol 95							
เทียบกับทุกช่วงเวลา							
มี.ค. 67	38.37	-14.3	118.4	44.78	มี.ย. 65	17.57	เม.ย. 63
Q1/67	37.30	-11.0	92.7	41.90	Q2/65	19.36	Q2/63
2566	36.73	-5.4	67.6	38.83	2557	21.92	2563
เทียบกับช่วงเวลาเดียวกัน							
มี.ค. 67	38.37	-5.9	75.7	40.76	มี.ค. 57	21.83	มี.ค. 63
Q1/67	37.30	-8.1	61.7	40.61	Q1/57	23.07	Q1/59
Gasohol 91							
เทียบกับทุกช่วงเวลา							
มี.ค. 67	36.84	-17.2	112.9	44.51	มี.ย. 65	17.30	เม.ย. 63
Q1/67	35.62	-14.4	86.6	41.60	Q2/65	19.09	Q2/63
2566	36.24	-2.9	67.4	37.30	2565	21.65	2563
เทียบกับช่วงเวลาเดียวกัน							
มี.ค. 67	36.84	-5.1	70.9	38.83	มี.ค. 65	21.56	มี.ค. 63
Q1/67	35.62	-6.7	57.2	38.16	Q1/57	22.65	Q1/59
Gasohol E20							
เทียบกับทุกช่วงเวลา							
มี.ค. 67	36.26	-17.0	135.7	43.67	มี.ย. 65	15.38	เม.ย. 63
Q1/67	35.20	-13.7	99.7	40.79	Q2/65	17.62	Q2/63
2566	34.50	-4.7	72.7	36.20	2565	19.97	2563
เทียบกับช่วงเวลาเดียวกัน							
มี.ค. 67	36.26	-4.6	92.6	37.99	มี.ค. 65	18.82	มี.ค. 63
Q1/67	35.20	-1.3	70.8	35.66	Q1/57	20.60	Q1/59
Gasohol E85							
เทียบกับทุกช่วงเวลา							
มี.ค. 67	36.01	-4.0	140.4	37.49	ก.ย. 66	14.98	เม.ย. 63
Q1/67	35.15	-4.0	114.5	36.60	Q3/66	16.38	Q2/63
2566	34.83	-	96.3	34.83	2566	17.74	2563
เทียบกับช่วงเวลาเดียวกัน							
มี.ค. 67	36.01	-	115.6	36.01	มี.ค. 67	16.70	มี.ค. 63
Q1/67	35.15	-	98.5	35.15	Q1/67	17.70	Q1/59