

**ตู้ ATM เงินดิจิทัลของโลก เดือน ต.ค. 2566**

- ตู้ ATM เงินดิจิทัล เดือน ต.ค. 66 จำนวน 32,934 ตู้ หดตัว 16.1% YoY และ 12.9% YTD แต่ขยายตัว 0.6% MoM

การประเมินอันดับค่า อิงค่าต่ำสุด ค่าเฉลี่ย และค่าสูงสุด (ปี 2557-66)

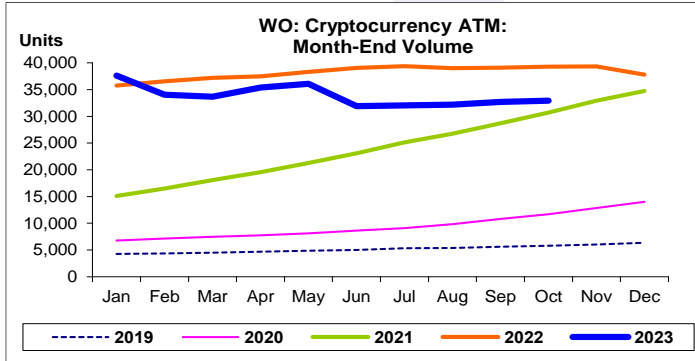
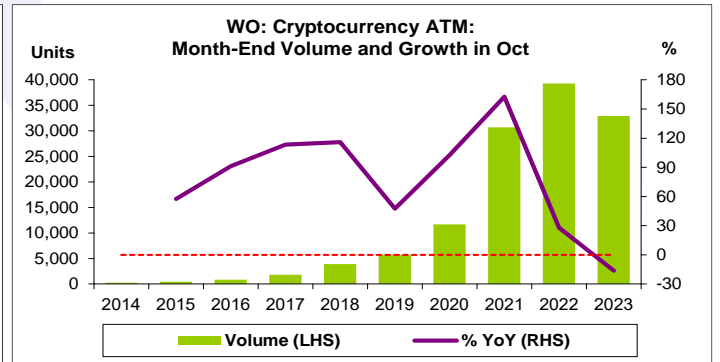
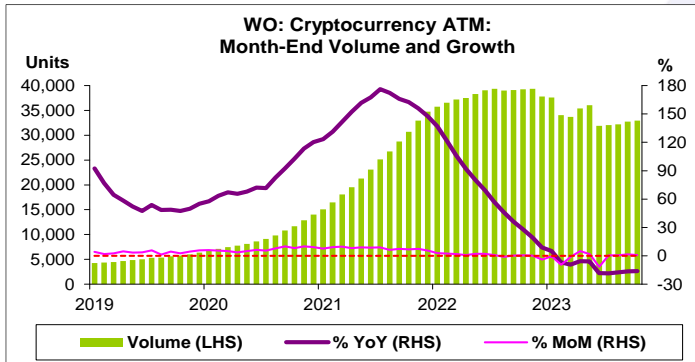
	All Periods			Same Periods		Latest
	Month	Quarter	Year	Quarter	Month	
<b>Cryptocurrency ATM</b>	5	5	5	5	5	Oct-23

หมายเหตุ: 5 สูง 4 ค่อนข้างสูง 3 ปานกลาง 2 ค่อนข้างต่ำ 1 ต่ำ

อัตราการเปลี่ยนแปลงรายปี (ปี 2557-65)

%	Average YoY Growth	CAGR
<b>Cryptocurrency ATM</b>	86.3	81.1

ข้อมูลปี 2557-65



ตู้ ATM เงินดิจิทัลของโลก:  
จุดสูงสุดและต่ำสุดในแต่ละช่วงเวลา ในระยะเวลา 10 ปี (ปี 2557-66)

	ค่าปัจจุบัน	% ค่าสูงสุด	% ค่าต่ำสุด	ค่าสูงสุด	Date	ค่าต่ำสุด	Date
<b>Cryptocurrency ATM</b>							
<b>เทียบกับทุกช่วงเวลา</b>							
ต.ค. 66	32,934	-16.4	329,240.0	39,379	ก.ค. 65	10	ม.ค. 57
Q3/66	32,722	-16.3	59,394.5	39,108	Q3/65	55	Q1/57
2565	37,810	-	11,462.7	37,810	2565	327	2557
<b>เทียบกับช่วงเวลาเดียวกัน</b>							
ต.ค. 66	32,934	-16.1	11,578.7	39,272	ต.ค. 65	282	ต.ค. 57
Q3/66	32,722	-16.3	12,988.8	39,108	Q3/65	250	Q3/57

ที่มา: Coin ATM Radar

หมายเหตุ: 1. ตู้ ATM เงินดิจิทัล คือ ตู้ ATM ที่สามารถทำการซื้อ ขาย หรือแลกเปลี่ยนสกุลเงินดิจิทัลสกุลต่าง ๆ ได้ หรือถอนเงินดิจิทัลออกมาในรูปแบบของเงินสดได้  
2. CAGR คือ Compound Annual Growth Rate