

**เงินฝาก และสินเชื่อของสถาบันรับฝากเงินในไทย เดือน ธ.ค. 2566**

- เดือน ธ.ค. 66 เงินฝากของสถาบันรับฝากเงิน จำนวน 24,918.6 Bn THB ขยายตัว 1.4% YoY และ 0.5% MoM ส่วนสินเชื่อ จำนวน 20,624.6 Bn THB ขยายตัว 1.5% YoY และ 0.4% MoM โดย L/D Ratio อยู่ที่ 82.8%
- เดือน ธ.ค. 66 เงินฝากของธนาคารพาณิชย์ จำนวน 17,087.8 Bn THB ขยายตัว 0.7% YoY และ 0.3% MoM ส่วนสินเชื่อ จำนวน 13,151.1 Bn THB หดตัว 0.2% YoY แต่ขยายตัว 0.2% MoM โดย L/D Ratio (ไม่รวม B/E) อยู่ที่ 77.0%
- เดือน ธ.ค. 66 เงินฝากของสถาบันรับฝากเงินอื่น จำนวน 7,830.8 Bn THB ขยายตัว 3.1% YoY และ 1.1% MoM ส่วนสินเชื่อ จำนวน 7,473.5 Bn THB ขยายตัว 4.6% YoY และ 0.8% MoM โดย L/D Ratio อยู่ที่ 95.4%

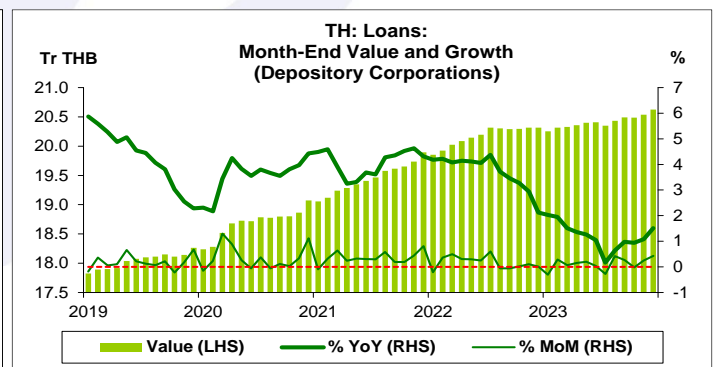
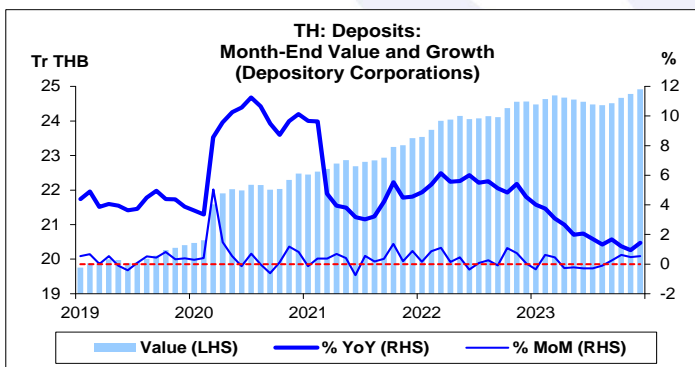
**การประเมินอันดับค่า อิงค่าต่ำสุด ค่าเฉลี่ย และค่าสูงสุด (ปี 2556-66)**

	All Periods					Latest
	Month	Quarter	Year	Quarter	Month	
<b>Depository Corporations</b>						
Deposits	5	5	5	5	5	Dec-23
Loans	5	5	5	5	5	Dec-23
L/D Ratio	1	1	1	1	1	Dec-23
<b>Commercial Banks</b>						
Deposits	5	5	5	5	5	Dec-23
Loans	5	5	5	5	5	Dec-23
L/D Ratio	1	1	1	1	1	Dec-23
<b>Other Depository Corporations</b>						
Deposits	5	5	5	5	5	Dec-23
Loans	5	5	5	5	5	Dec-23
L/D Ratio	1	1	1	1	1	Dec-23

หมายเหตุ: 5 สูง 4 ค่อนข้างสูง 3 ปานกลาง 2 ค่อนข้างต่ำ 1 ต่ำ

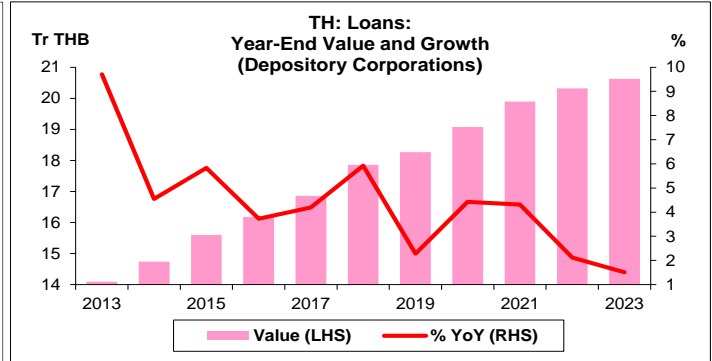
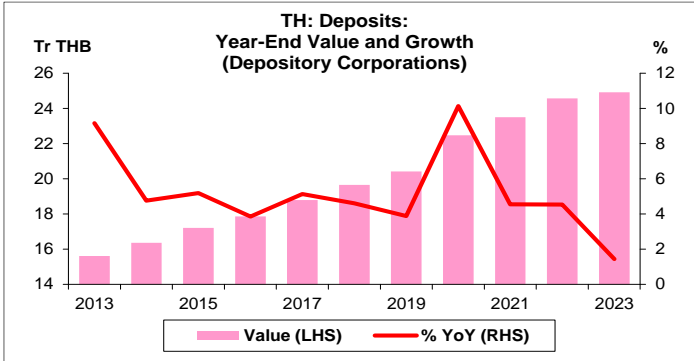
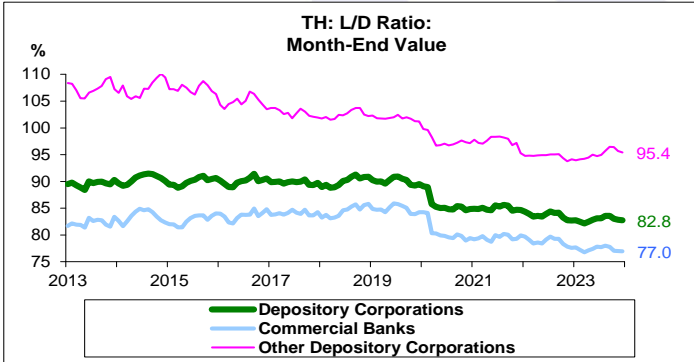
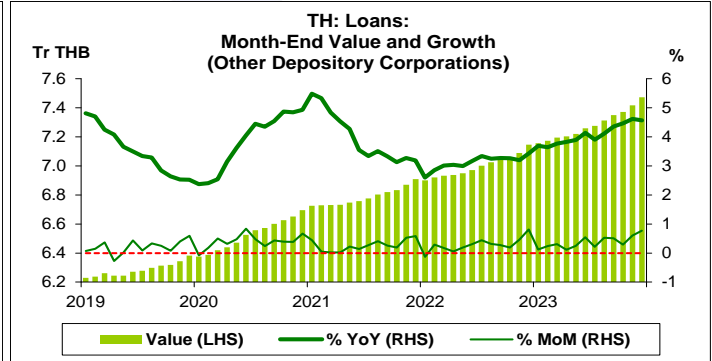
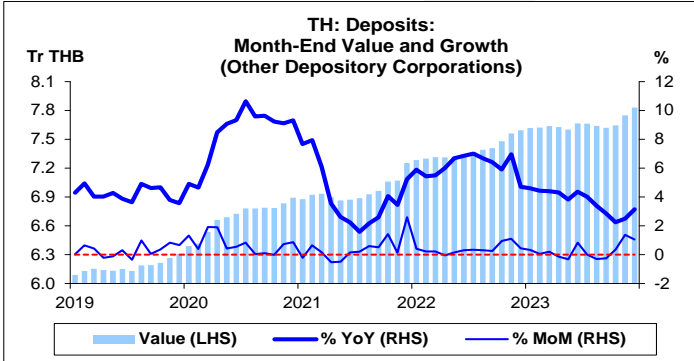
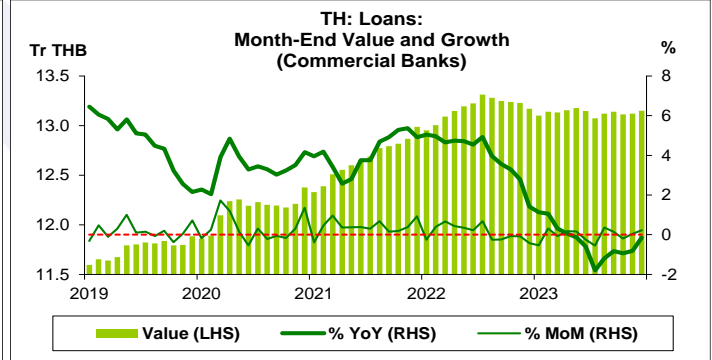
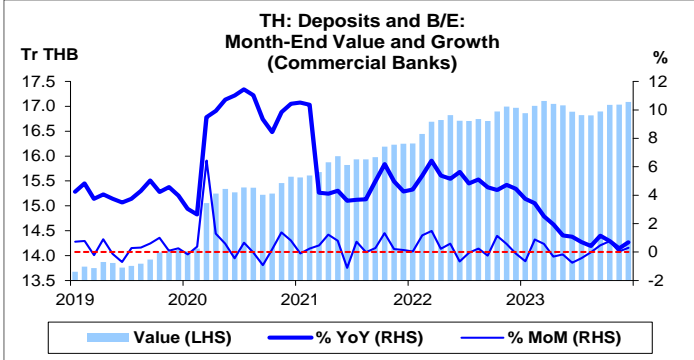
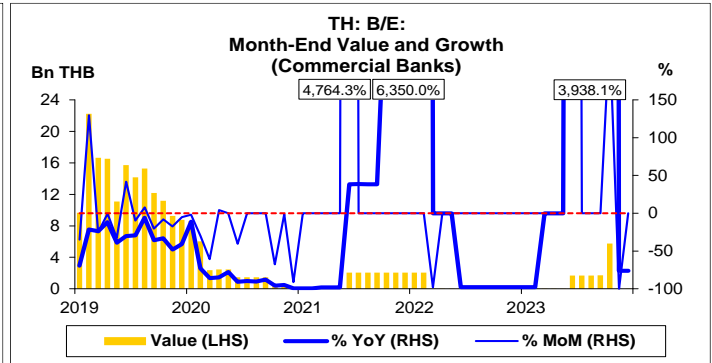
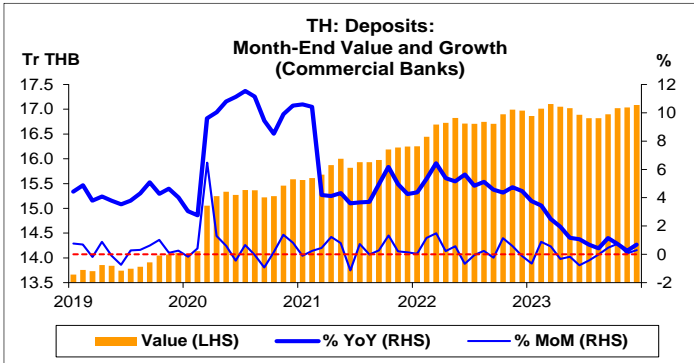
**อัตราการเปลี่ยนแปลงรายปี (ปี 2556-66)**

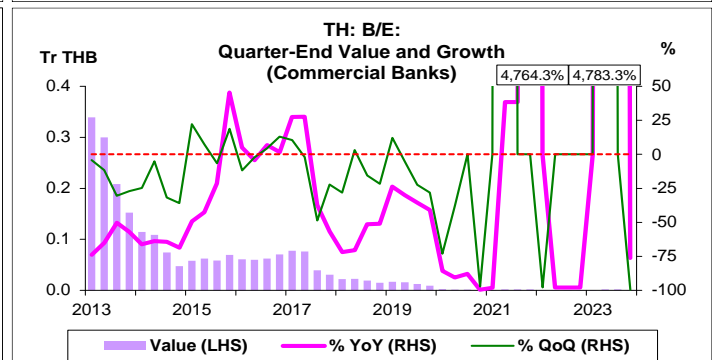
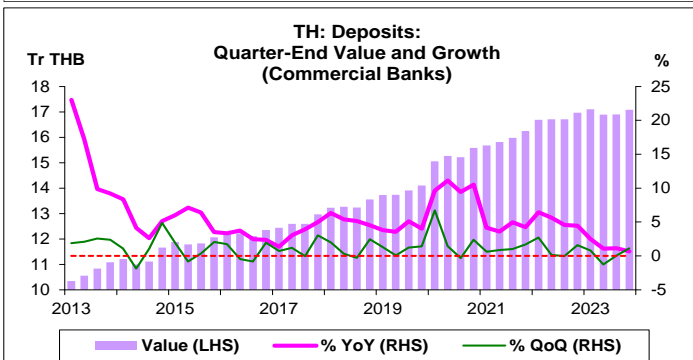
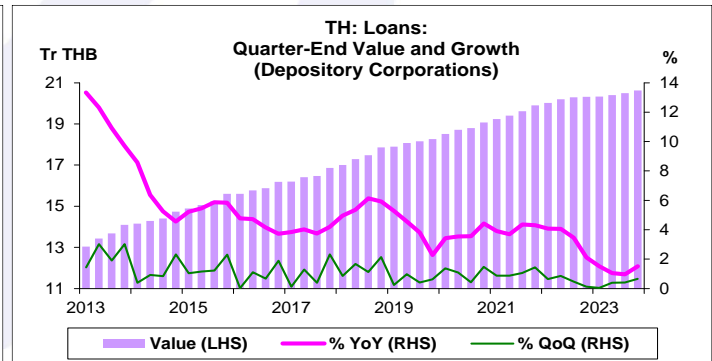
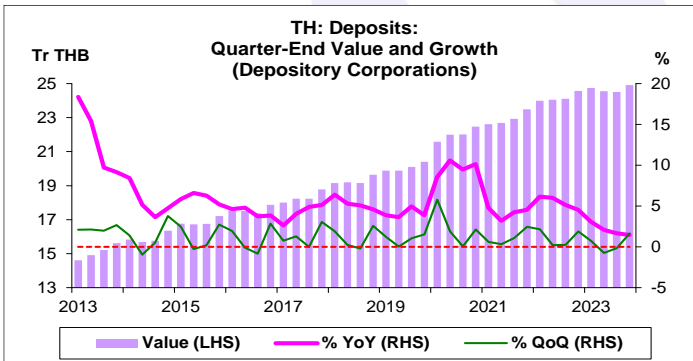
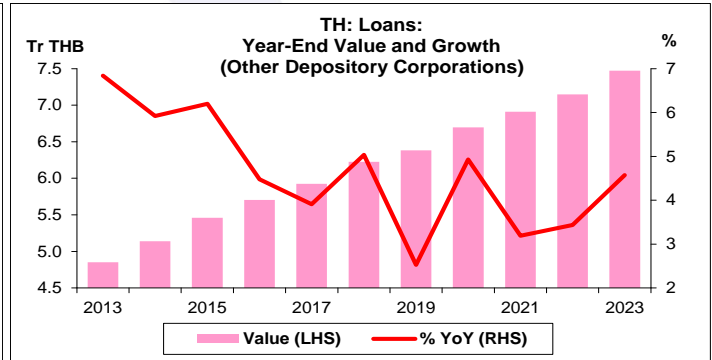
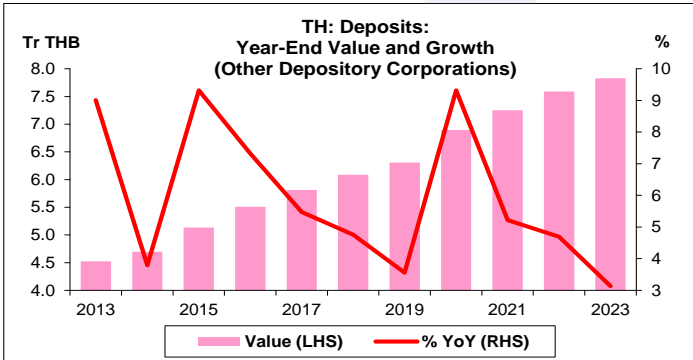
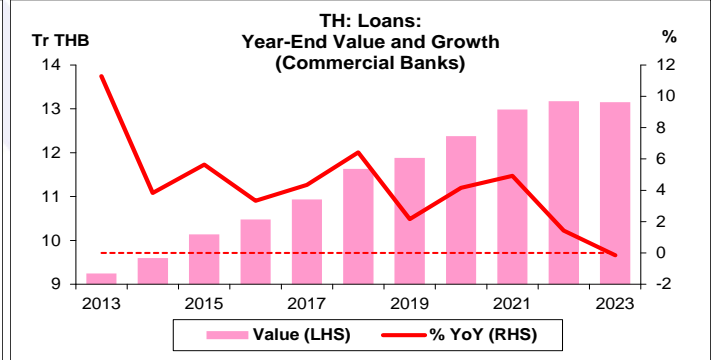
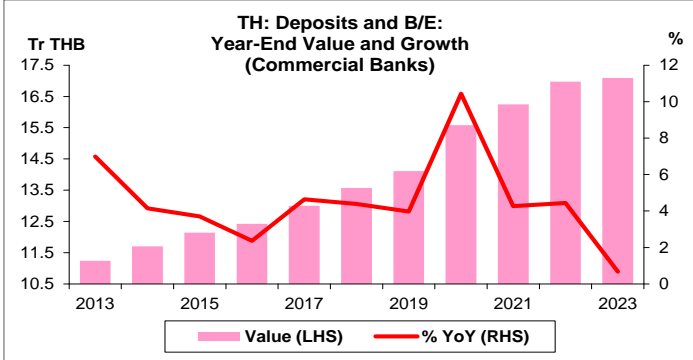
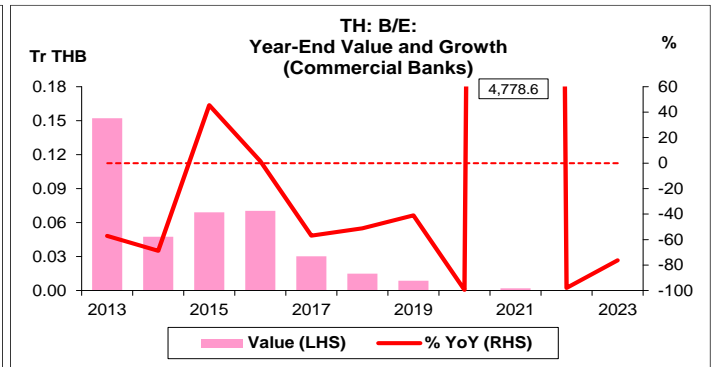
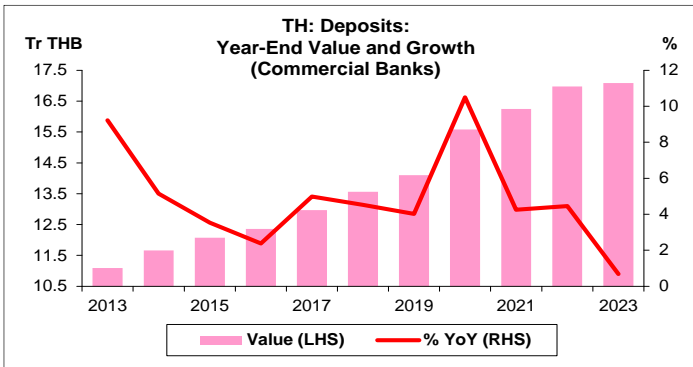
%	Average YoY Growth	CAGR
<b>Depository Corporations</b>		
Deposits	5.2	5.2
Loans	4.7	4.4
<b>Commercial Banks</b>		
Deposits	5.3	4.8
Loans	4.7	4.3
<b>Other Depository Corporations</b>		
Deposits	6.2	5.9
Loans	4.6	4.6

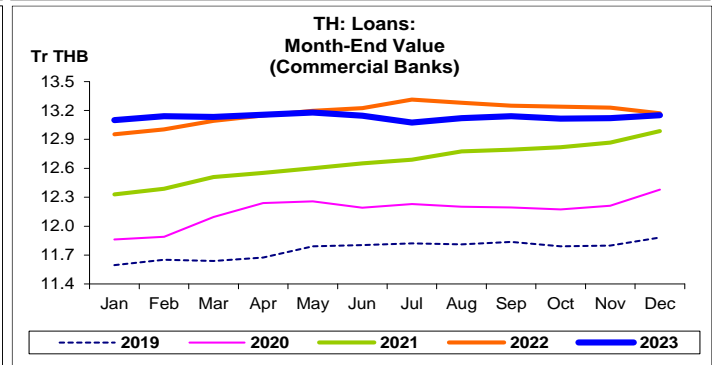
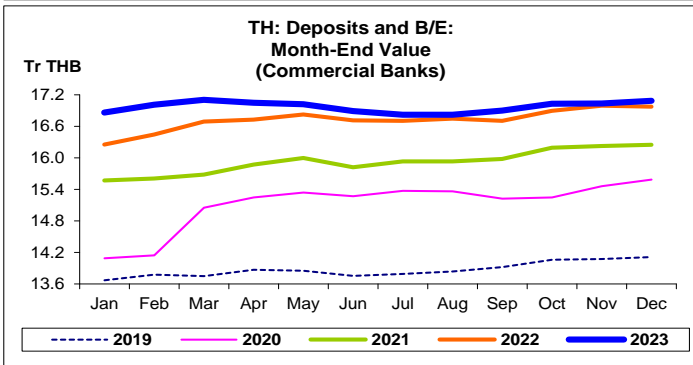
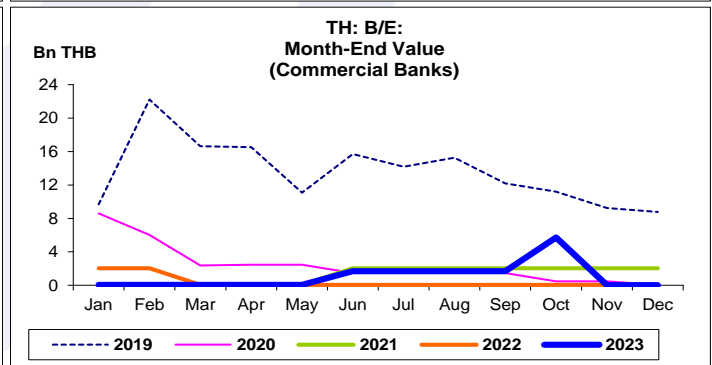
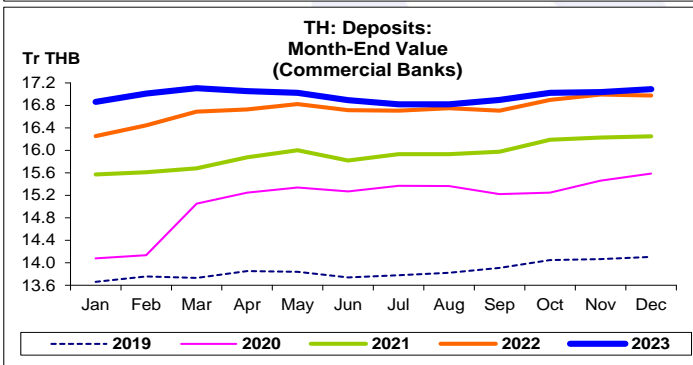
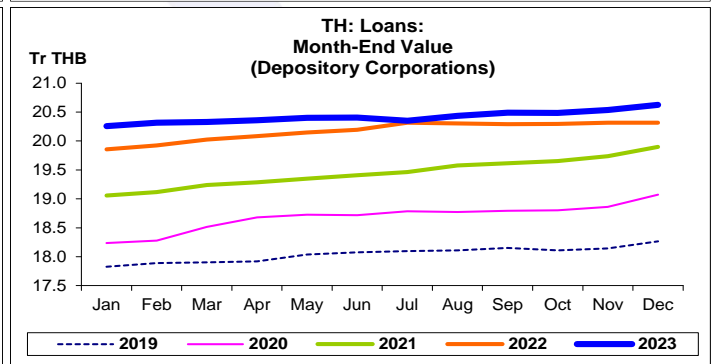
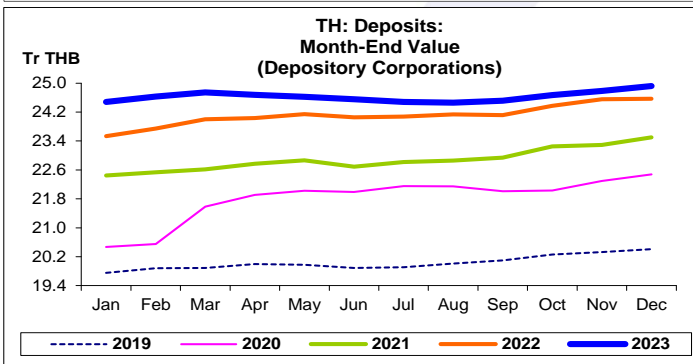
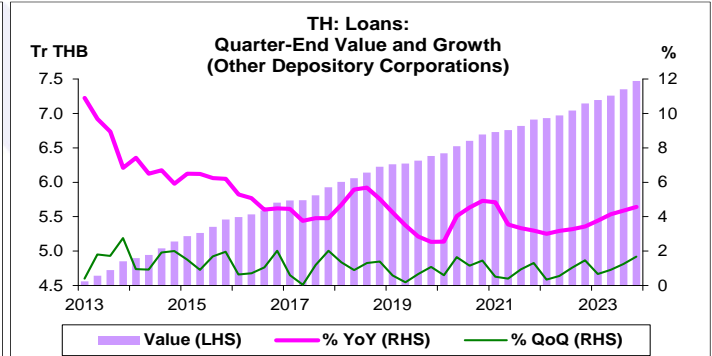
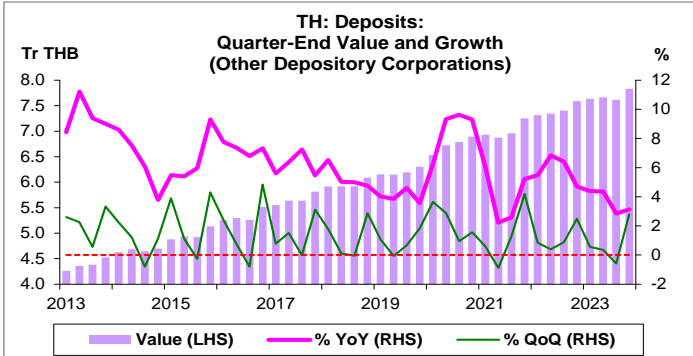
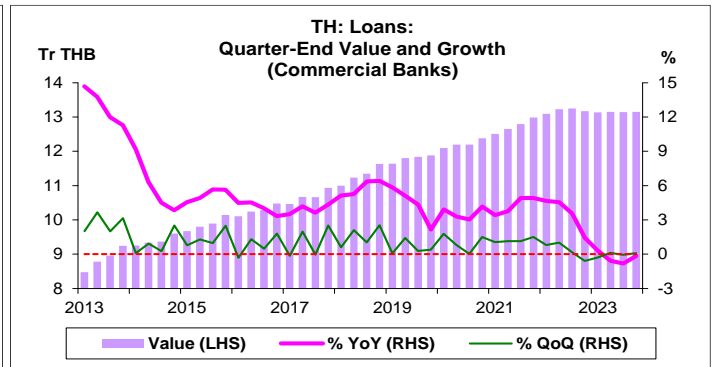
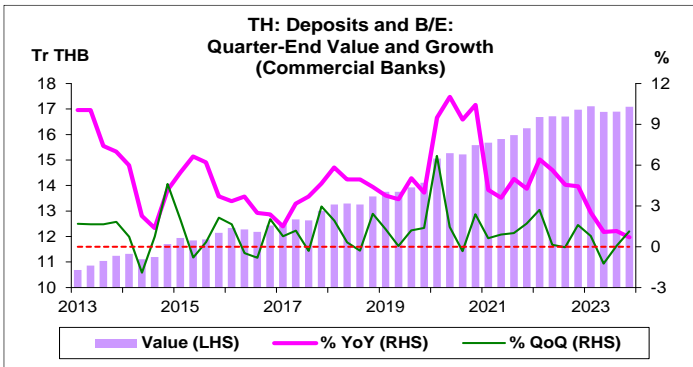


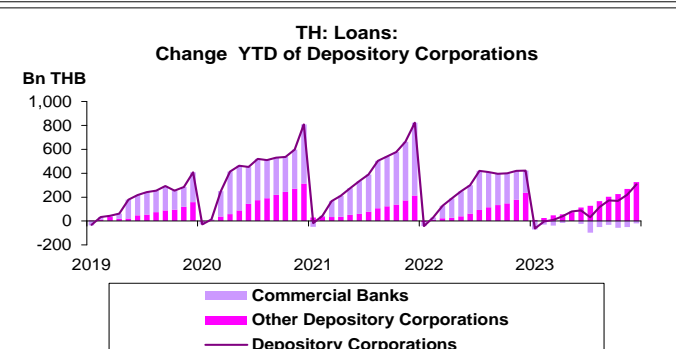
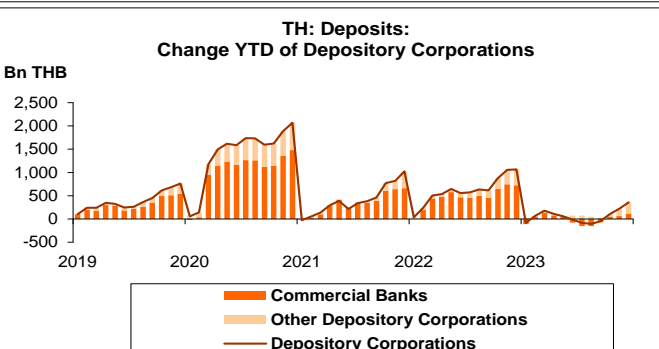
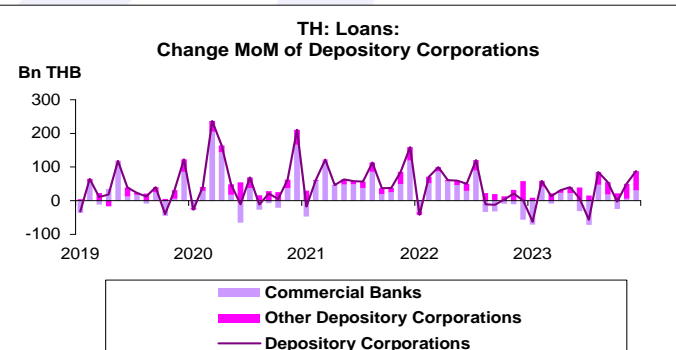
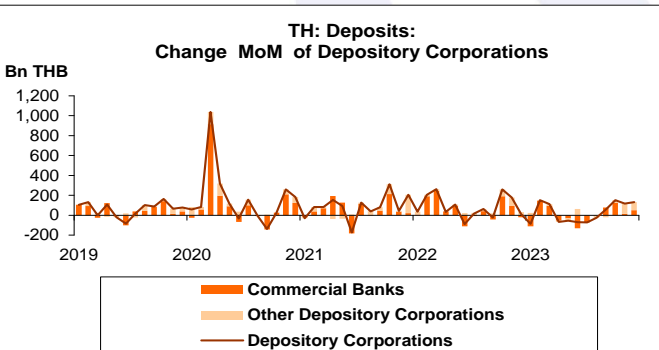
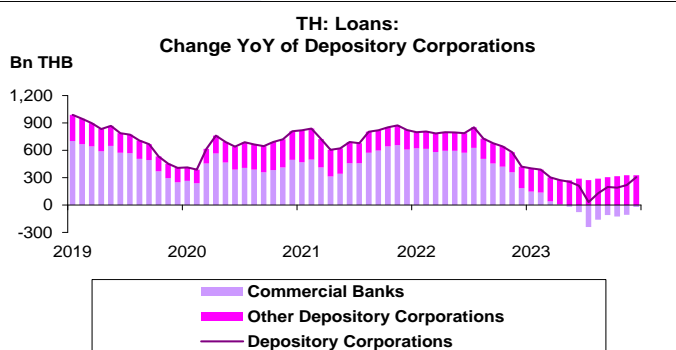
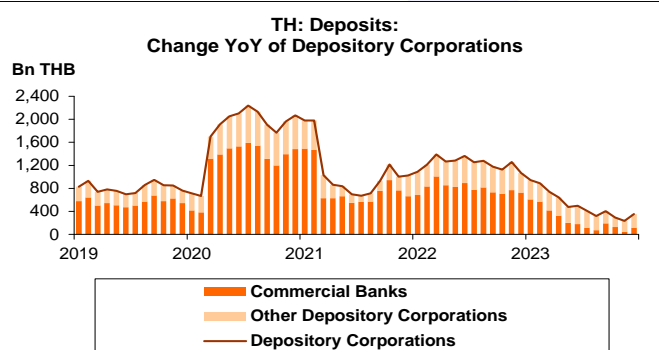
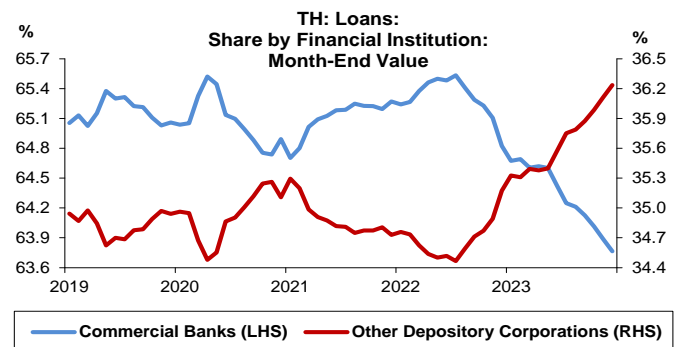
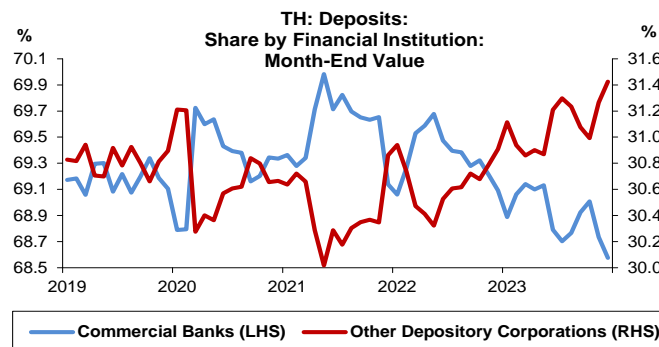
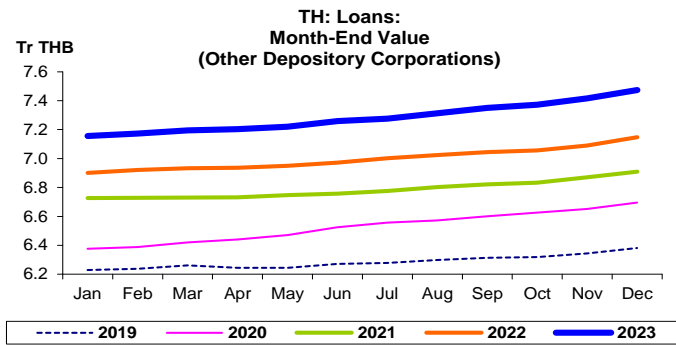
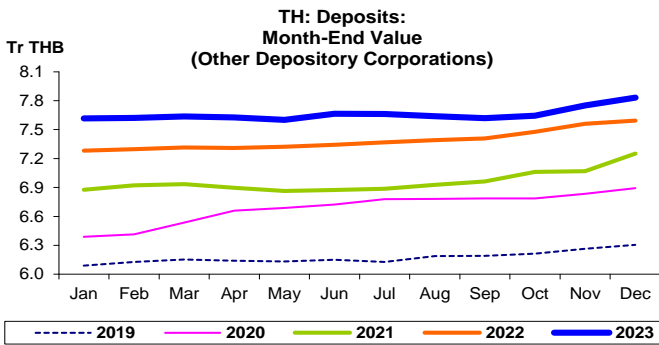
ที่มา: ธนาคารแห่งประเทศไทย (ธปท.)

- หมายเหตุ: 1. เงินฝาก และสินเชื่อ หมายถึง เงินฝาก และสินเชื่อ เฉพาะภายในประเทศ ทั้งนี้ สินเชื่อเป็นสินเชื่อก่อนหักค่าเผื่อผลขาดทุนด้านเครดิตที่คาดว่าจะเกิดขึ้น  
2. สถาบันรับฝากเงิน ประกอบด้วย ธนาคารพาณิชย์ (ธพ.) และสถาบันรับฝากเงินอื่น  
3. ธนาคารพาณิชย์ (ธพ.) คือ ธนาคารพาณิชย์ที่จดทะเบียนในไทย (ไม่รวมสาขา ธพ. ไทยที่อยู่ในต่างประเทศ) และสาขา ธพ. ต่างประเทศที่ตั้งอยู่ในไทย  
4. สถาบันรับฝากเงินอื่น ประกอบด้วย บริษัทเงินทุน สถาบันการเงินเฉพาะกิจที่เป็นธนาคาร สหกรณ์ออมทรัพย์ และกองทุนรวมตลาดเงิน  
5. L/D Ratio คำนวณจากสินเชื่อต่อเงินฝาก  
6. CAGR คือ Compound Annual Growth Rate











เงินฝาก และสินเชื่อของสถาบันรับฝากเงินในไทย:  
จุดสูงสุดและต่ำสุดในแต่ละช่วงเวลา ในระยะเวลา 11 ปี (ปี 2556-66)

Bn THB	ค่าปัจจุบัน	% ค่าสูงสุด	% ค่าต่ำสุด	ค่าสูงสุด	Date	ค่าต่ำสุด	Date
<b>Deposits</b>							
เทียบกับทุกช่วงเวลา							
ธ.ค. 66	24,918.6	-	72.7	24,918.6	ธ.ค. 66	14,432.5	ม.ค. 56
Q4/66	24,918.6	-	70.6	24,918.6	Q4/66	14,602.4	Q1/56
2566	24,918.6	-	59.6	24,918.6	2566	15,612.1	2556
เทียบกับช่วงเวลาเดียวกัน							
ธ.ค. 66	24,918.6	-	59.6	24,918.6	ธ.ค. 66	15,612.1	ธ.ค. 56
Q4/66	24,918.6	-	59.6	24,918.6	Q4/66	15,612.1	Q4/56
<b>Loans</b>							
เทียบกับทุกช่วงเวลา							
ธ.ค. 66	20,624.6	-	59.7	20,624.6	ธ.ค. 66	12,918.3	ม.ค. 56
Q4/66	20,624.6	-	58.2	20,624.6	Q4/66	13,033.9	Q1/56
2566	20,624.6	-	46.3	20,624.6	2566	14,096.4	2556
เทียบกับช่วงเวลาเดียวกัน							
ธ.ค. 66	20,624.6	-	46.3	20,624.6	ธ.ค. 66	14,096.4	ธ.ค. 56
Q4/66	20,624.6	-	46.3	20,624.6	Q4/66	14,096.4	Q4/56

L/D Ratio ของสถาบันรับฝากเงินในไทย:  
จุดสูงสุดและต่ำสุดในแต่ละช่วงเวลา ในระยะเวลา 11 ปี (ปี 2556-66)

%	ค่าปัจจุบัน	ลบค่าสูงสุด	ลบค่าต่ำสุด	ค่าสูงสุด	Date	ค่าต่ำสุด	Date
<b>L/D Ratio</b>							
เทียบกับทุกช่วงเวลา							
ธ.ค. 66	82.8	-8.7	0.6	91.5	ส.ค. 57	82.2	มี.ค. 66
Q4/66	82.8	-8.6	0.6	91.4	Q3/59	82.2	Q1/66
2566	82.8	-8.1	0.1	90.9	2561	82.7	2565
เทียบกับช่วงเวลาเดียวกัน							
ธ.ค. 66	82.8	-8.1	0.1	90.9	ธ.ค. 61	82.7	ธ.ค. 65
Q4/66	82.8	-8.1	0.1	90.9	Q4/61	82.7	Q4/65