

หนี้ต่างประเทศของไทย เดือน ธ.ค. 2561

- หนี้ต่างประเทศ เดือน ธ.ค. 61 จำนวน 161.0 Bn USD ขยายตัว 3.7% YoY และ 1.8% QoQ

การประเมินอันดับค่า อิงค่าต่ำสุด ค่าเฉลี่ย และค่าสูงสุด (ปี 2551-61)

	All Periods		Same Periods	Latest
	Quarter	Year	Quarter	
External Debt	5	5	5	Dec-18
Long-Term	5	5	5	Dec-18
Short-Term	4	4	4	Dec-18
General Government Sector	5	5	5	Dec-18
Long-Term	5	5	5	Dec-18
Short-Term	3	2	2	Dec-18
Monetary Authorities	3	3	3	Dec-18
Long-Term	4	4	4	Dec-18
Short-Term	3	3	3	Dec-18
Depository Corporations	4	4	4	Dec-18
Long-Term	5	5	5	Dec-18
Short-Term	4	4	4	Dec-18
Other Sectors	5	5	5	Dec-18
Long-Term	5	5	5	Dec-18
Short-Term	4	5	5	Dec-18
Other Financial Corporations	5	5	5	Dec-18
Long-Term	5	5	5	Dec-18
Short-Term	4	4	4	Dec-18
Non-Financial Corporations, Households and NPISHs	5	5	5	Dec-18
Long-Term	5	5	5	Dec-18
Short-Term	4	4	4	Dec-18

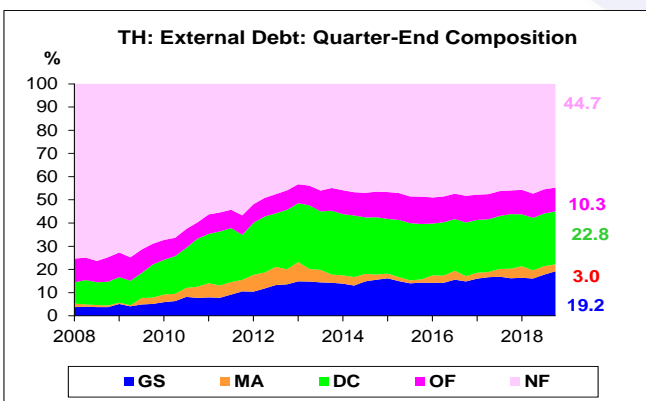
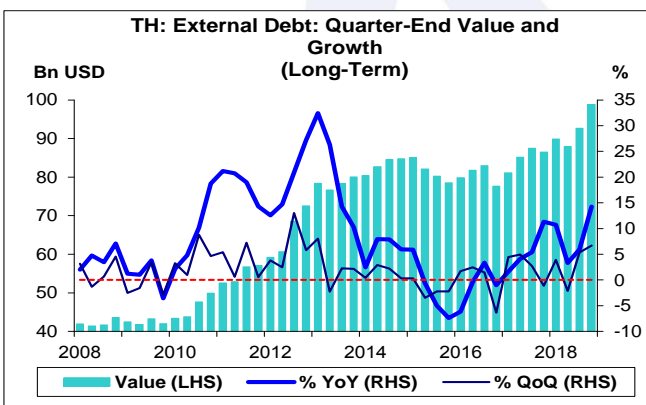
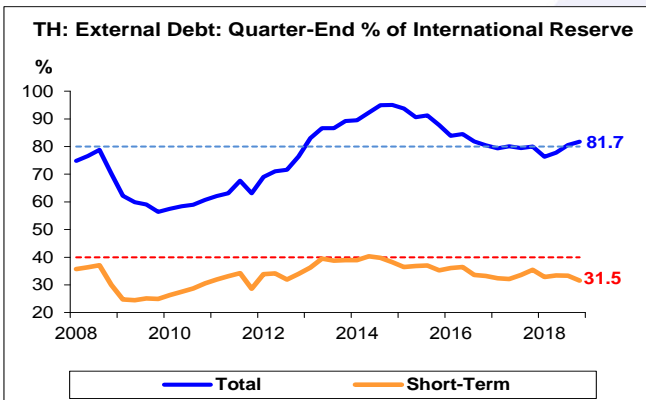
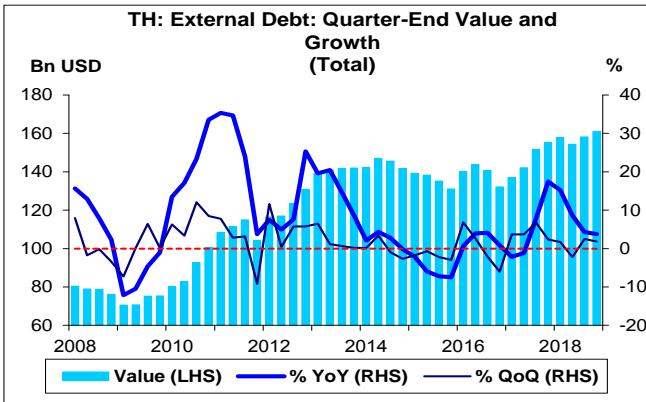
หมายเหตุ: 5 สูง 4 ค่อนข้างสูง 3 ปานกลาง 2 ค่อนข้างต่ำ 1 ต่ำ

อัตราการเปลี่ยนแปลงรายปี (ปี 2551-61)

%	Average YoY Growth	CAGR
External Debt	7.9	7.3
Long-Term	8.8	8.4
Short-Term	7.1	5.7
General Government Sector	29.9	26.8
Long-Term	30.5	26.8
Short-Term	958.5	31.3
Monetary Authorities	47.4	22.1
Long-Term	63.6	17.4
Short-Term	253.0	52.6
Depository Corporations	20.0	16.4
Long-Term	21.7	16.4
Short-Term	22.2	16.4
Other Sectors	3.1	2.9
Long-Term	3.3	3.2
Short-Term	3.3	2.5
Other Financial Corporations	6.6	5.8
Long-Term	8.0	6.5
Short-Term	5.7	3.3
Non-Financial Corporations, Households and NPISHs	2.5	2.3
Long-Term	2.4	2.2
Short-Term	3.3	2.5

ที่มา: ธนาคารแห่งประเทศไทย (ธปท.)

หมายเหตุ: CAGR คือ Compound Annual Growth Rate

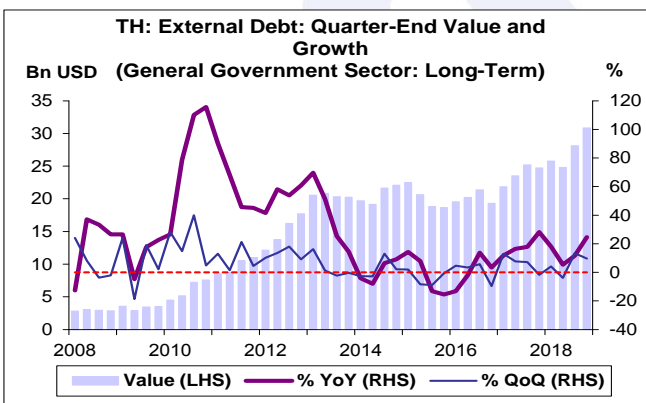
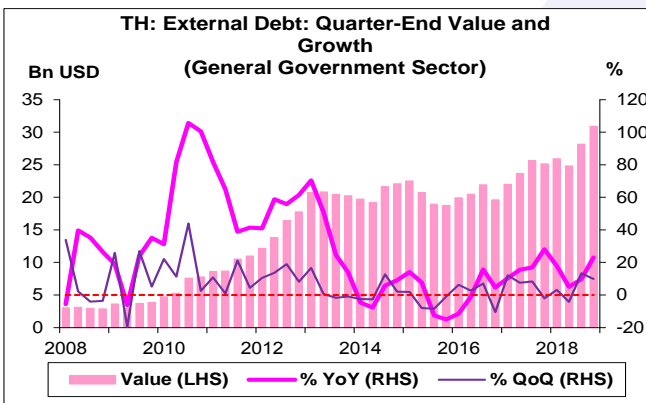
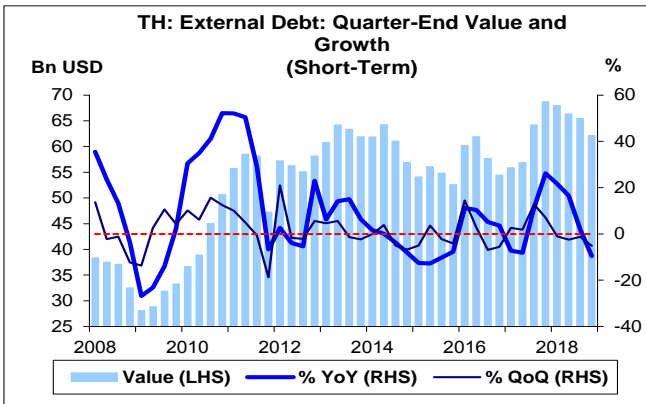


หนี้ต่างประเทศ

- หนี้ต่างประเทศ (External Debt) เดือน ธ.ค. 61 จำนวน 161.0 Bn USD สูงสุดนับตั้งแต่ Q1/51 โดยเพิ่มขึ้น 5.8 Bn USD ขยายตัว 3.7% YoY หากเทียบกับเดือน ก.ย. 61 เพิ่มขึ้น 2.9 Bn USD ขยายตัว 1.8% QoQ
- หนี้ต่างประเทศต่อเงินสำรองระหว่างประเทศ เดือน ธ.ค. 61 อยู่ที่ 81.7% เพิ่มขึ้นจาก 80.0% และ 80.5% ในช่วงเดียวกันของปีก่อน และเดือน ก.ย. 61 ตามลำดับ
- หนี้ต่างประเทศจำแนกตามระยะเวลา ประกอบด้วย หนี้ต่างประเทศระยะยาว (Long-Term) และหนี้ต่างประเทศระยะสั้น (Short-Term) โดยเดือน ธ.ค. 61 คิดเป็น 61.4% และ 38.6% ของหนี้ต่างประเทศทั้งหมด ตามลำดับ
- หนี้ต่างประเทศจำแนกตามประเภทผู้กู้ ประกอบด้วย หนี้ที่รัฐบาลกู้โดยตรง (General Government Sector: GS) หนี้ของธนาคารแห่งประเทศไทย (Monetary Authorities: MA) หนี้ของสถาบันรับฝากเงิน (Other Depository Corporations: DC) และหนี้ของภาคอื่น ๆ (Other Sectors: OS) โดยเดือน ธ.ค. 61 คิดเป็น 19.2% 3.0% 22.8% และ 55.0% ของหนี้ต่างประเทศทั้งหมด ตามลำดับ

หนี้ต่างประเทศ: ระยะยาว

- หนี้ต่างประเทศ: ระยะยาว เดือน ธ.ค. 61 จำนวน 98.9 Bn USD สูงสุดนับตั้งแต่ Q1/51 โดยเพิ่มขึ้น 12.3 Bn USD ขยายตัว 14.3% YoY หากเทียบกับเดือน ก.ย. 61 เพิ่มขึ้น 6.2 Bn USD ขยายตัว 6.7% QoQ
- หนี้ต่างประเทศ: ระยะยาว จำแนกตามประเภทผู้กู้ ประกอบด้วย หนี้ที่รัฐบาลกู้โดยตรง (General Government Sector: GS) หนี้ของธนาคารแห่งประเทศไทย (Monetary Authorities: MA) หนี้ของสถาบันรับฝากเงิน (Other Depository Corporations: DC) และหนี้ของภาคอื่น ๆ (Other Sectors: OS) โดยเดือน ธ.ค. 61 คิดเป็น 31.2% 3.0% 15.9% และ 49.9% ของหนี้ต่างประเทศ: ระยะยาว ทั้งหมด ตามลำดับ



หนี้ต่างประเทศ: ระยะเวลาสั้น

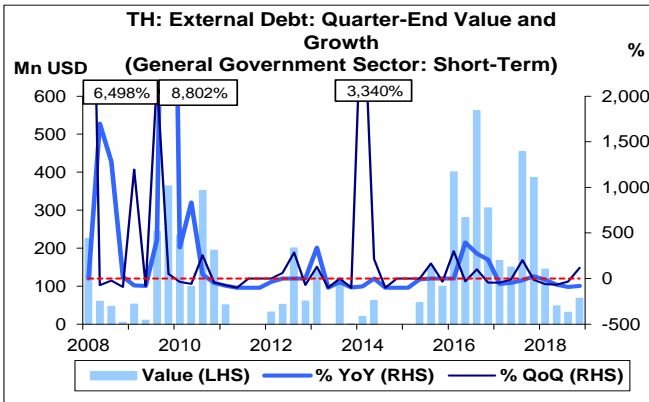
- หนี้ต่างประเทศ: ระยะเวลาสั้น เดือน ธ.ค. 61 จำนวน 62.2 Bn USD ลดลง 6.6 Bn USD หดตัว 9.5% YoY หากเทียบกับเดือน ก.ย. 61 ลดลง 3.3 Bn USD หดตัว 5.1% QoQ
- หนี้ต่างประเทศ: ระยะเวลาสั้น ต่อเงินสำรองระหว่างประเทศ เดือน ธ.ค. 61 อยู่ที่ 31.5% ลดลงจาก 35.4% และ 33.3% ในช่วงเดียวกันของปีก่อน และเดือน ก.ย. 61 ตามลำดับ
- หนี้ต่างประเทศ: ระยะเวลาสั้น จำแนกตามประเภทผู้กู้ ประกอบด้วย หนี้ที่รัฐบาลกู้โดยตรง (General Government Sector: GS) หนี้ของธนาคารแห่งประเทศไทย (Monetary Authorities: MA) หนี้ของสถาบันรับฝากเงิน (Other Depository Corporations: DC) และหนี้ของภาคอื่น ๆ (Other Sectors: OS) โดยเดือน ธ.ค. 61 คิดเป็น 0.1% 2.9% 34.0% และ 63.0% ของหนี้ต่างประเทศ: ระยะเวลาสั้น ทั้งหมดตามลำดับ

หนี้ที่รัฐบาลกู้โดยตรง

- หนี้ที่รัฐบาลกู้โดยตรง เดือน ธ.ค. 61 จำนวน 30.9 Bn USD สูงสุดนับตั้งแต่ Q1/51 โดยเพิ่มขึ้น 5.8 Bn USD ขยายตัวถึง 23.0% YoY หากเทียบกับเดือน ก.ย. 61 เพิ่มขึ้น 2.8 Bn USD ขยายตัว 9.8% QoQ
- หนี้ที่รัฐบาลกู้โดยตรง ประกอบด้วย หนี้ระยะยาว (Long-Term) และหนี้ระยะสั้น (Short-Term) โดยเดือน ธ.ค. 61 คิดเป็น 99.8% และ 0.2% ของหนี้ที่รัฐบาลกู้โดยตรงทั้งหมด ตามลำดับ

หนี้ที่รัฐบาลกู้โดยตรง: ระยะเวลายาว

- หนี้ที่รัฐบาลกู้โดยตรง: ระยะเวลายาว เดือน ธ.ค. 61 จำนวน 30.9 Bn USD สูงสุดนับตั้งแต่ Q1/51 โดยเพิ่มขึ้น 6.1 Bn USD ขยายตัวถึง 24.7% YoY หากเทียบกับเดือน ก.ย. 61 เพิ่มขึ้น 2.7 Bn USD ขยายตัว 9.7% QoQ



หนี้ที่รัฐบาลกู้โดยตรง: ระยะสั้น

- หนี้ที่รัฐบาลกู้โดยตรง: ระยะสั้น เดือน ธ.ค. 61 จำนวน 0.1 Bn USD ลดลง 0.3 Bn USD หดตัวถึง 82.3% YoY หากเทียบกับเดือน ก.ย. 61 เพิ่มขึ้น 0.04 Bn USD ขยายตัวถึง 118.6% YoY

หนี้ของธนาคารแห่งประเทศไทย

- หนี้ของธนาคารแห่งประเทศไทย เดือน ธ.ค. 61 จำนวน 4.8 Bn USD ลดลง 1.6 Bn USD หดตัวถึง 25.6% YoY หากเทียบกับเดือน ก.ย. 61 ลดลง 1.0 Bn USD หดตัว 17.8% QoQ

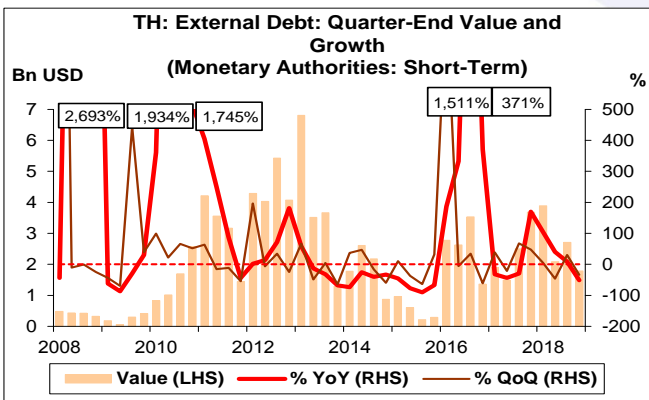
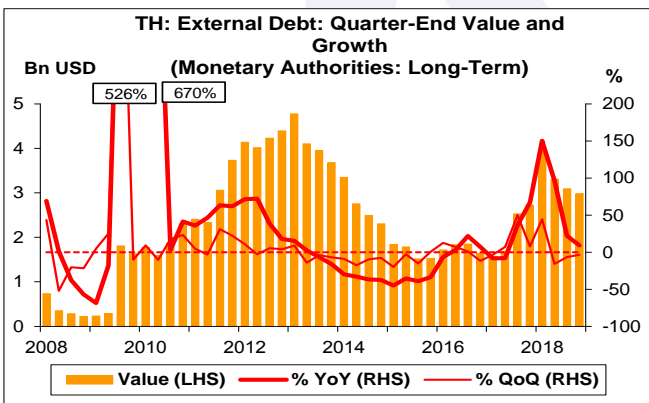
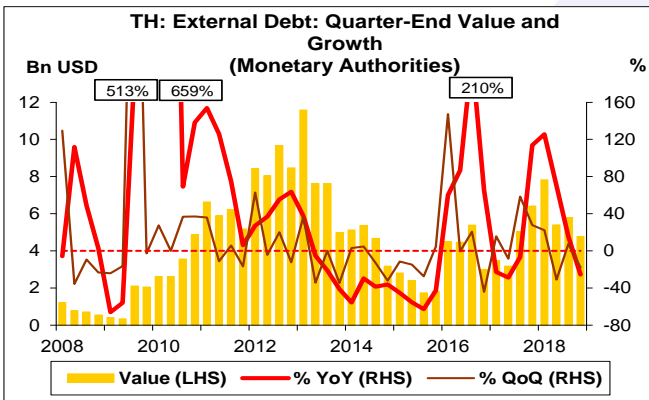
- หนี้ของธนาคารแห่งประเทศไทย ประกอบด้วย หนี้ระยะยาว (Long-Term) และหนี้ระยะสั้น (Short-Term) โดยเดือน ธ.ค. 61 คิดเป็น 62.5% และ 37.5% ของหนี้ของธนาคารแห่งประเทศไทยทั้งหมดตามลำดับ

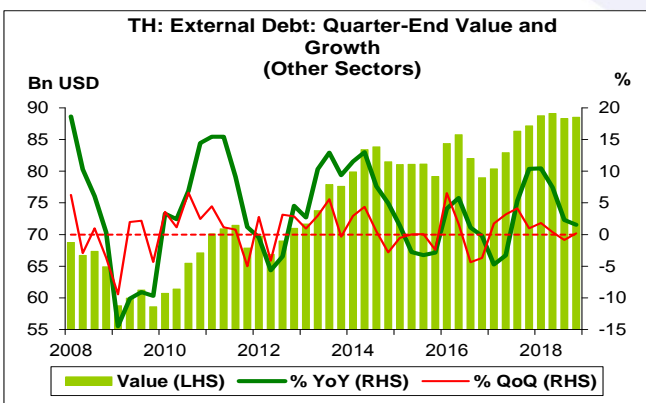
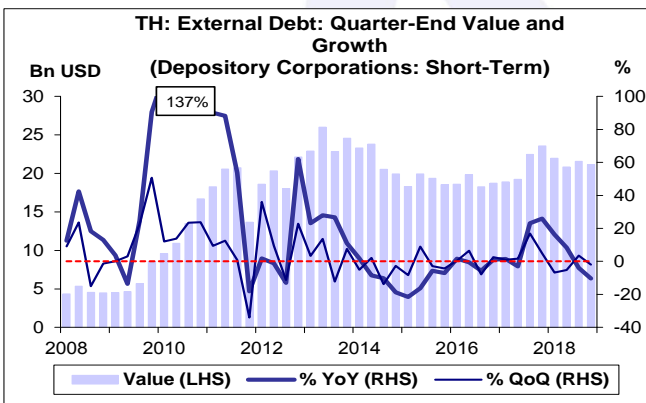
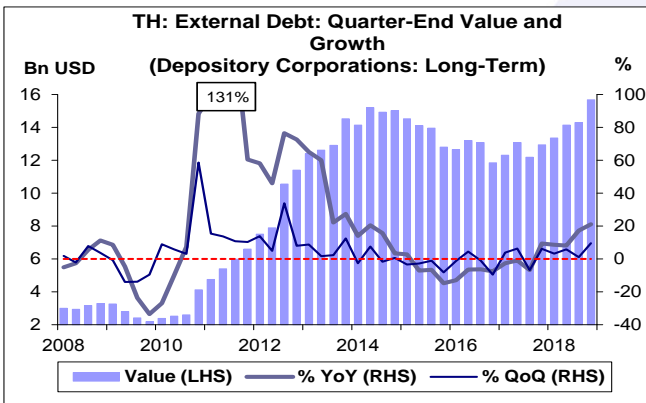
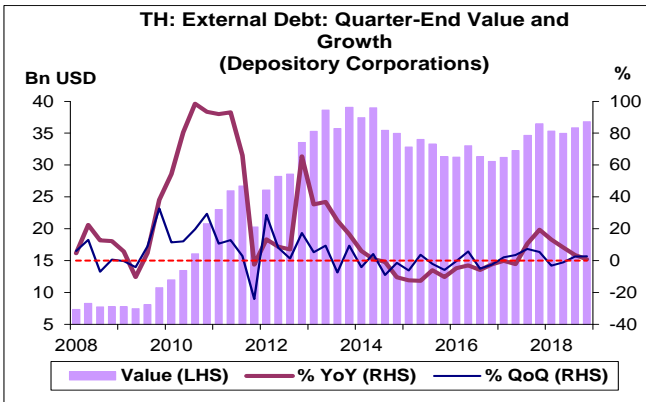
หนี้ของธนาคารแห่งประเทศไทย: ระยะยาว

- หนี้ของธนาคารแห่งประเทศไทย: ระยะยาว เดือน ธ.ค. 61 จำนวน 3.0 Bn USD เพิ่มขึ้น 0.3 Bn USD ขยายตัว 9.3% YoY หากเทียบกับเดือน ก.ย. 61 ลดลง 0.1 Bn USD หดตัว 3.6% QoQ

หนี้ของธนาคารแห่งประเทศไทย: ระยะสั้น

- หนี้ของธนาคารแห่งประเทศไทย: ระยะสั้น เดือน ธ.ค. 61 จำนวน 1.8 Bn USD ลดลง 1.9 Bn USD หดตัวถึง 51.5% YoY หากเทียบกับเดือน ก.ย. 61 ลดลง 0.9 Bn USD หดตัวถึง 34.0% QoQ





หนี้ของสถาบันรับฝากเงิน

- หนี้ของสถาบันรับฝากเงิน เดือน ธ.ค. 61 จำนวน 36.8 Bn USD เพิ่มขึ้น 0.3 Bn USD ขยายตัว 0.8% YoY หากเทียบกับเดือน ก.ย. 61 เพิ่มขึ้น 0.9 Bn USD ขยายตัว 2.6% QoQ
- หนี้ของสถาบันรับฝากเงิน ประกอบด้วยหนี้ระยะยาว (Long-Term) และหนี้ระยะสั้น (Short-Term) โดยเดือน ธ.ค. 61 คิดเป็น 42.6% และ 57.4% ของหนี้ของสถาบันรับฝากเงินทั้งหมด ตามลำดับ

หนี้ของสถาบันรับฝากเงิน: ระยะยาว

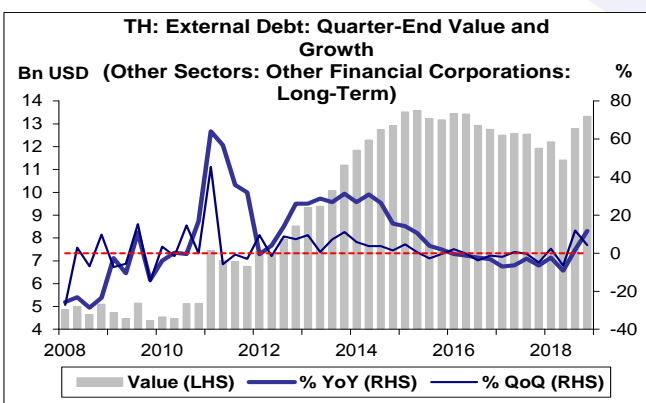
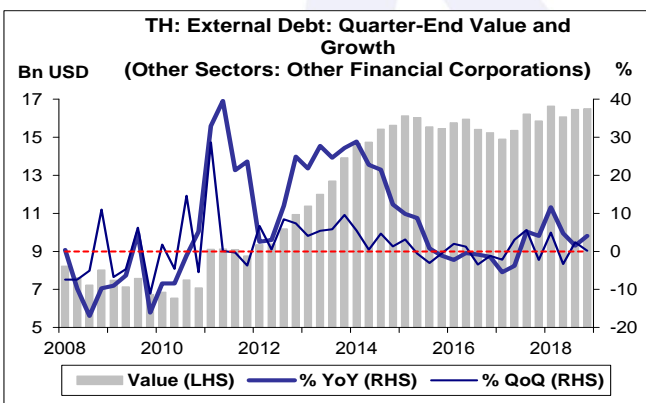
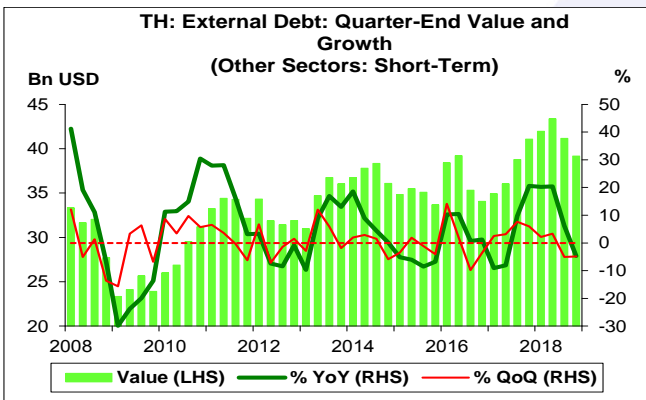
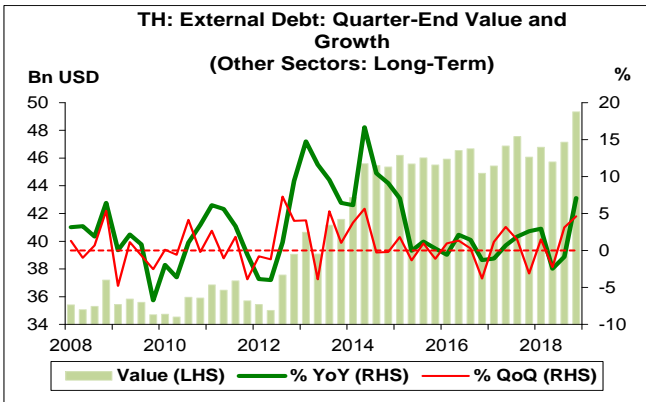
- หนี้ของสถาบันรับฝากเงิน: ระยะยาว เดือน ธ.ค. 61 จำนวน 15.7 Bn USD สูงสุดนับตั้งแต่ Q1/51 โดยเพิ่มขึ้น 2.7 Bn USD ขยายตัว ถึง 21.1% YoY หากเทียบกับเดือน ก.ย. 61 เพิ่มขึ้น 1.4 Bn USD ขยายตัว 9.6% QoQ

หนี้ของสถาบันรับฝากเงิน: ระยะสั้น

- หนี้ของสถาบันรับฝากเงิน: ระยะสั้น เดือน ธ.ค. 61 จำนวน 21.1 Bn USD ลดลง 2.4 Bn USD หดตัว 10.3% YoY หากเทียบกับเดือน ก.ย. 61 ลดลง 0.4 Bn USD หดตัว 2.0% QoQ

หนี้ของภาคอื่น ๆ

- หนี้ของภาคอื่น ๆ เดือน ธ.ค. 61 จำนวน 88.5 Bn USD เพิ่มขึ้น 1.3 Bn USD ขยายตัว 1.5% YoY หากเทียบกับเดือน ก.ย. 61 เพิ่มขึ้น 0.2 Bn USD ขยายตัว 0.2% QoQ
- หนี้ของภาคอื่น ๆ ประกอบด้วยหนี้ระยะยาว (Long-Term) และหนี้ระยะสั้น (Short-Term) โดยเดือน ธ.ค. 61 คิดเป็น 55.7% และ 44.3% ของหนี้ของภาคอื่น ๆ ทั้งหมด ตามลำดับ



หนี้ของภาคอื่น ๆ: ระยะเวลายาว

- หนี้ของภาคอื่น ๆ: ระยะเวลายาว เดือน ธ.ค. 61 จำนวน 49.3 Bn USD สูงสุดนับตั้งแต่ Q1/51 โดยเพิ่มขึ้น 3.3 Bn USD ขยายตัว 7.1% YoY หากเทียบกับเดือน ก.ย. 61 เพิ่มขึ้น 2.2 Bn USD ขยายตัว 4.6% QoQ

หนี้ของภาคอื่น ๆ: ระยะเวลาสั้น

- หนี้ของภาคอื่น ๆ: ระยะเวลาสั้น เดือน ธ.ค. 61 จำนวน 39.2 Bn USD ลดลง 1.9 Bn USD หดตัว 4.7% YoY หากเทียบกับเดือน ก.ย. 61 ลดลง 2.0 Bn USD หดตัว 4.9% QoQ

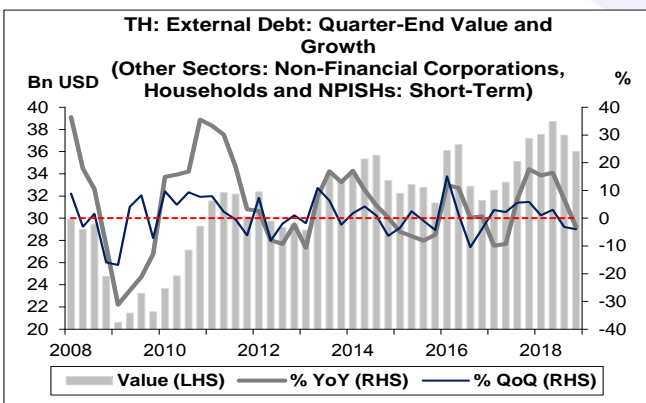
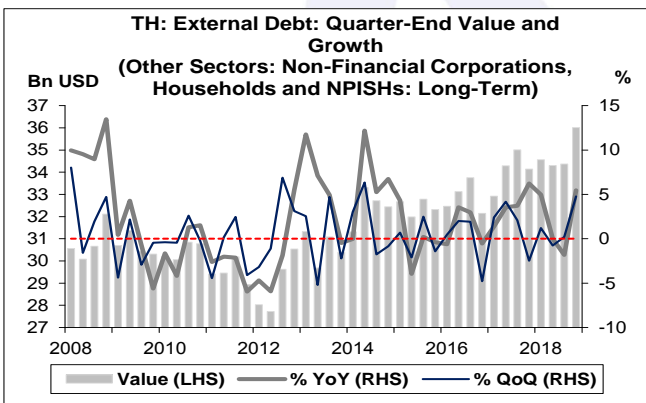
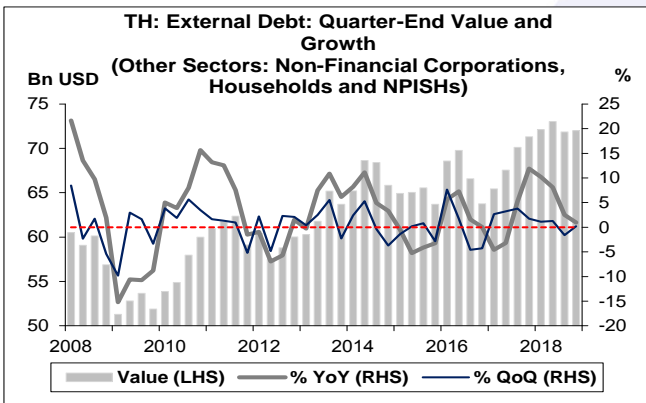
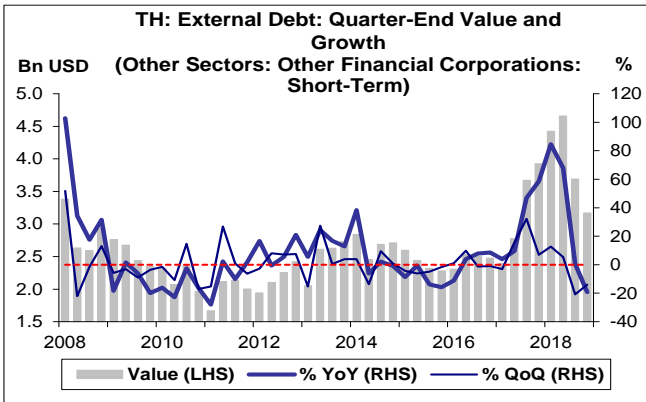
- หนี้ของภาคอื่น ๆ จำแนกตามประเภทผู้กู้ ประกอบด้วย หนี้ของสถาบันการเงินที่ไม่รับฝากเงิน (Other Financial Corporations: OF) และหนี้ของธุรกิจที่มีใช่สถาบันการเงิน คริวเรือน และองค์กรที่ไม่แสวงหากำไร (Non-Financial Corporations, Households and NPISHs: NF) โดยเดือน ธ.ค. 61 คิดเป็น 18.6% และ 81.4% ของหนี้ของภาคอื่น ๆ ทั้งหมด ตามลำดับ และคิดเป็น 10.3% และ 44.7% ของหนี้ต่างประเทศทั้งหมด ตามลำดับ

หนี้ของภาคอื่น ๆ: สถาบันการเงินที่ไม่รับฝากเงิน

- หนี้ของภาคอื่น ๆ: สถาบันการเงินที่ไม่รับฝากเงิน เดือน ธ.ค. 61 จำนวน 16.5 Bn USD เพิ่มขึ้น 0.6 Bn USD ขยายตัว 4.0% YoY หากเทียบกับเดือน ก.ย. 61 เพิ่มขึ้น 0.03 Bn USD ขยายตัว 0.0002% QoQ
- สถาบันการเงินที่ไม่รับฝากเงิน ประกอบด้วยหนี้ระยะยาว (Long-Term) และหนี้ระยะสั้น (Short-Term) โดยเดือน ธ.ค. 61 คิดเป็น 80.8% และ 19.2% ของหนี้ของภาคอื่น ๆ: สถาบันการเงินที่ไม่รับฝากเงิน ทั้งหมดตามลำดับ

สถาบันการเงินที่ไม่รับฝากเงิน: ระยะเวลายาว

- สถาบันการเงินที่ไม่รับฝากเงิน: ระยะเวลายาว เดือน ธ.ค. 61 จำนวน 13.3 Bn USD เพิ่มขึ้น 1.4 Bn USD ขยายตัว 11.7% YoY หากเทียบกับเดือน ก.ย. 61 เพิ่มขึ้น 0.5 Bn USD ขยายตัว 4.3% QoQ



สถาบันการเงินที่ไม่รับฝากเงิน: ระยะเวลาสั้น

- สถาบันการเงินที่ไม่รับฝากเงิน: ระยะเวลาสั้น เดือน ธ.ค. 61 จำนวน 3.2 Bn USD ลดลง 0.8 Bn USD หดตัว 19.2% YoY หากเทียบกับเดือน ก.ย. 61 ลดลง 0.5 Bn USD หดตัว 14.1% QoQ

หนี้ของภาคอื่น ๆ: ธุรกิจที่มีใช้สถาบันการเงิน คร่าวเรือน และองค์กรที่ไม่แสวงหากำไร

- หนี้ของภาคอื่น ๆ: ธุรกิจที่มีใช้สถาบันการเงิน คร่าวเรือน และองค์กรที่ไม่แสวงหากำไร เดือน ธ.ค. 61 จำนวน 72.0 Bn USD เพิ่มขึ้น 0.7 Bn USD ขยายตัว 1.0% YoY หากเทียบกับเดือน ก.ย. 61 เพิ่มขึ้น 0.1 Bn USD ขยายตัว 0.2% QoQ
- ธุรกิจที่มีใช้สถาบันการเงิน คร่าวเรือน และองค์กรที่ไม่แสวงหากำไร ประกอบด้วยหนี้ระยะยาว (Long-Term) และหนี้ระยะสั้น (Short-Term) โดยเดือน ธ.ค. 61 คิดเป็น 50.0% และ 50.0% ของหนี้ของภาคอื่น ๆ: ธุรกิจที่มีใช้สถาบันการเงิน คร่าวเรือน และองค์กรที่ไม่แสวงหากำไร ทั้งหมด ตามลำดับ

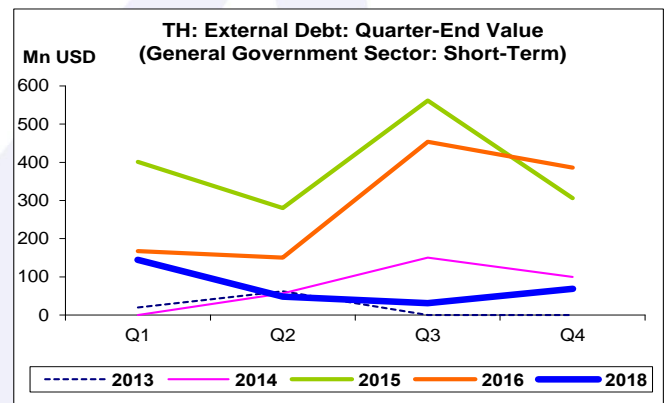
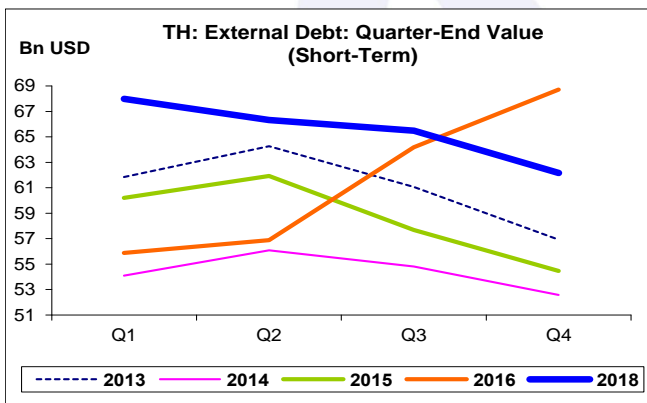
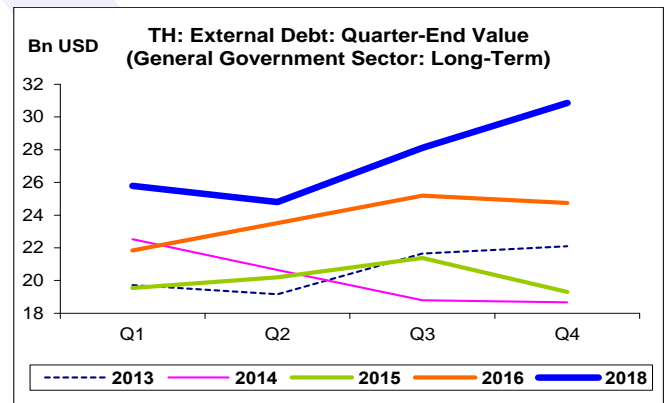
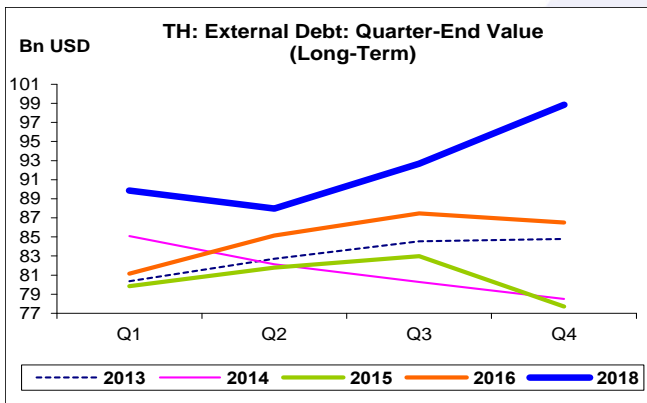
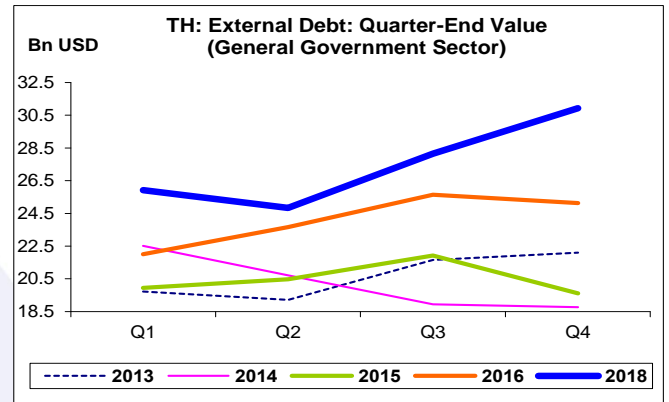
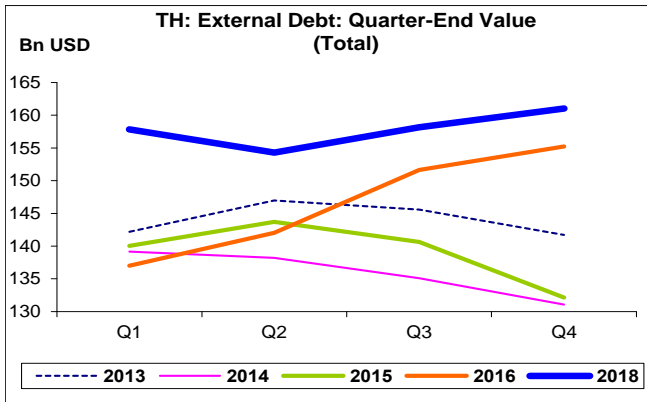
ธุรกิจที่มีใช้สถาบันการเงิน คร่าวเรือน และองค์กรที่ไม่แสวงหากำไร: ระยะเวลายาว

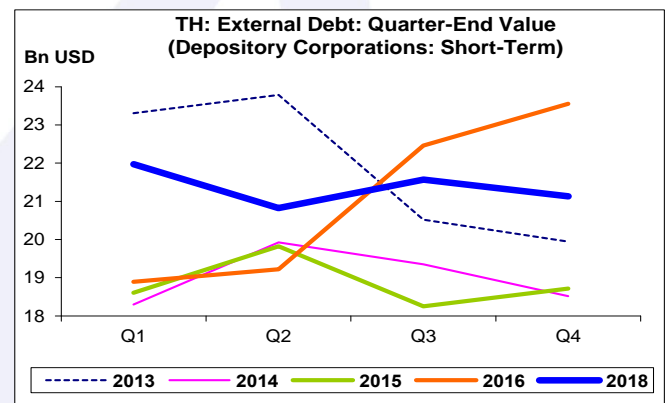
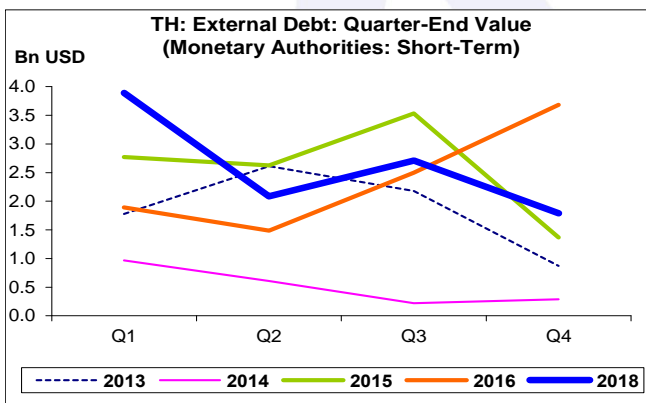
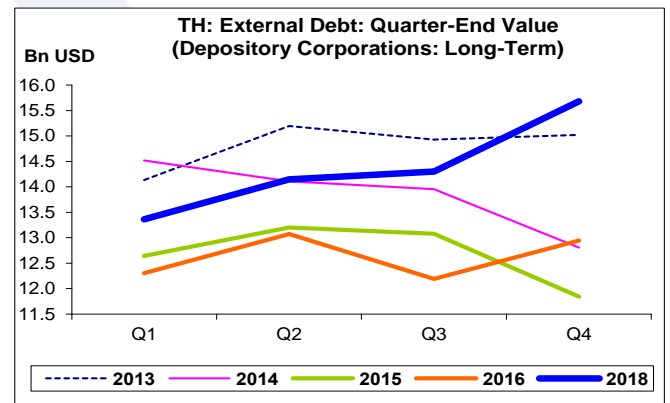
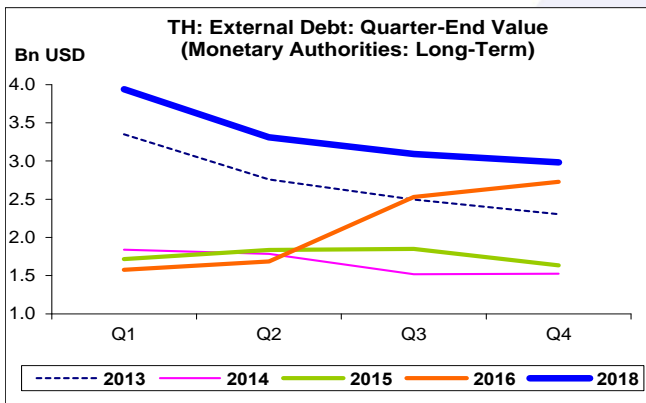
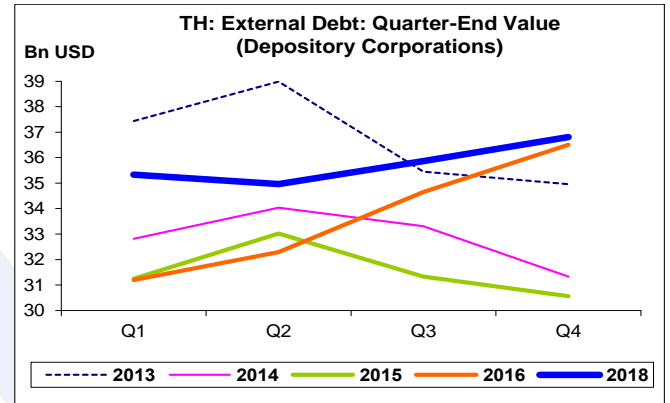
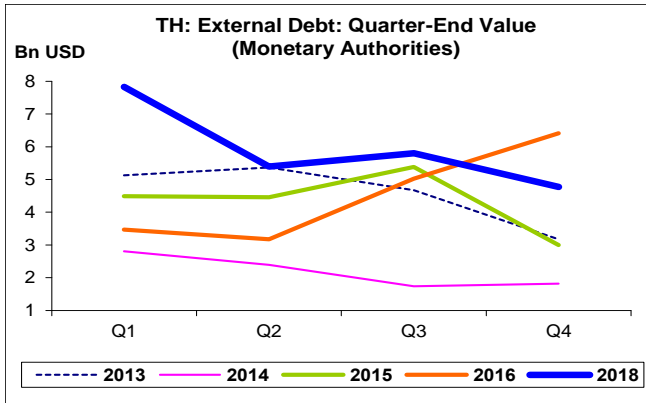
- ธุรกิจที่มีใช้สถาบันการเงิน คร่าวเรือน และองค์กรที่ไม่แสวงหากำไร: ระยะเวลายาว เดือน ธ.ค. 61 จำนวน 36.0 Bn USD สูงสุดนับตั้งแต่ Q1/51 โดยเพิ่มขึ้น 1.9 Bn USD ขยายตัว 5.5% YoY หากเทียบกับเดือน ก.ย. 61 เพิ่มขึ้น 1.6 Bn USD ขยายตัว 4.8% QoQ
- ธุรกิจที่มีใช้สถาบันการเงิน คร่าวเรือน และองค์กรที่ไม่แสวงหากำไร: ระยะเวลาสั้น เดือน ธ.ค. 61 จำนวน 36.0 Bn USD ลดลง 1.2 Bn USD หดตัว 3.1% YoY หากเทียบกับเดือน ก.ย. 61 ลดลง 1.5 Bn USD หดตัว 4.0% QoQ

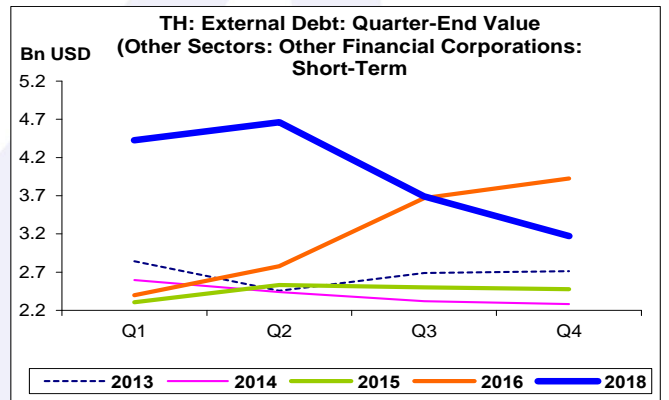
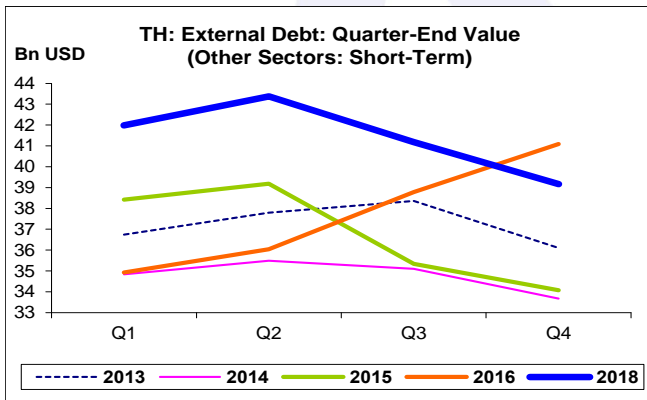
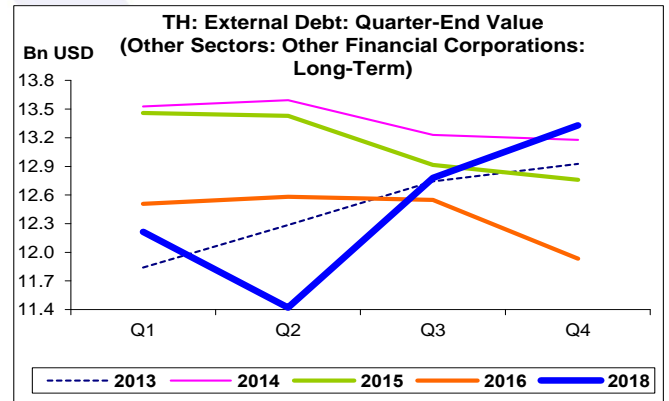
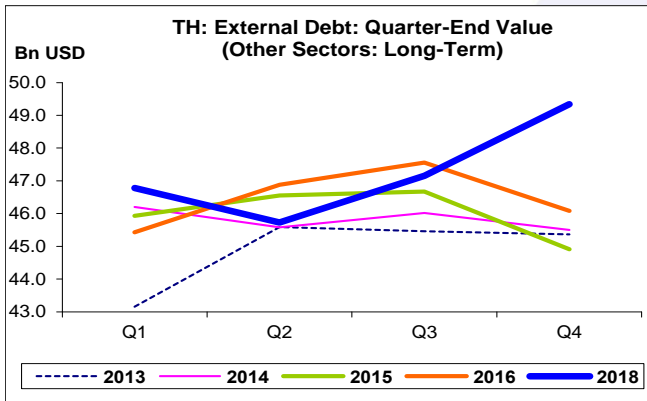
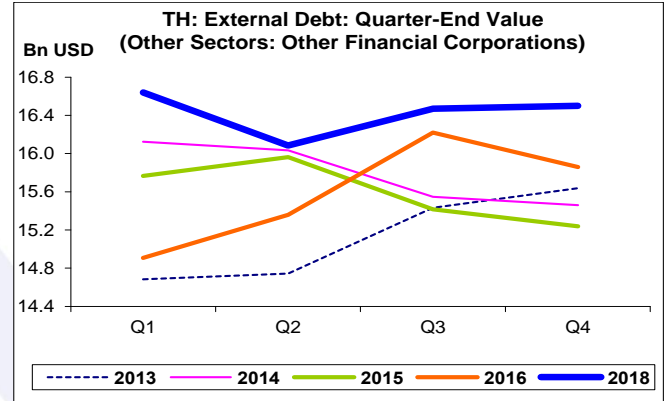
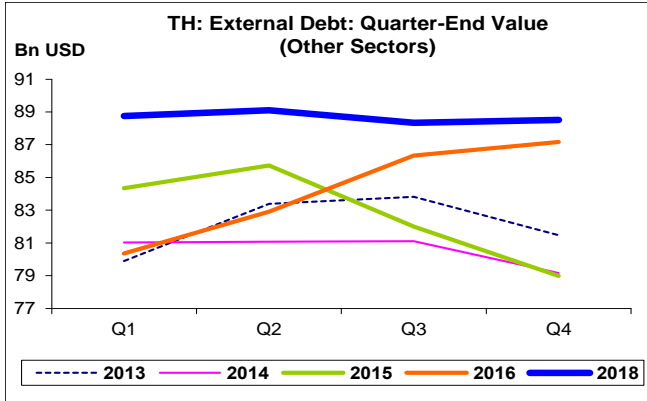
หนี้ต่างประเทศของไทย

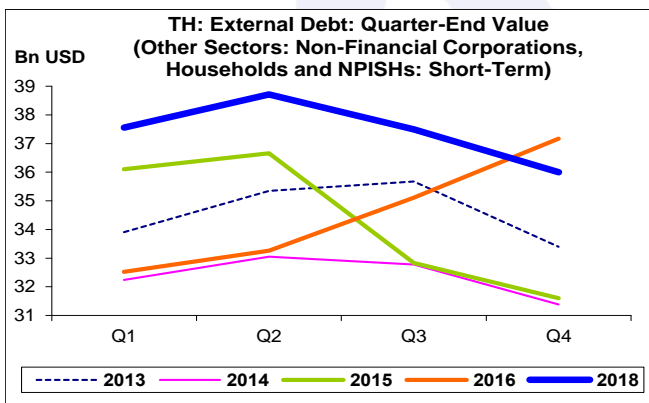
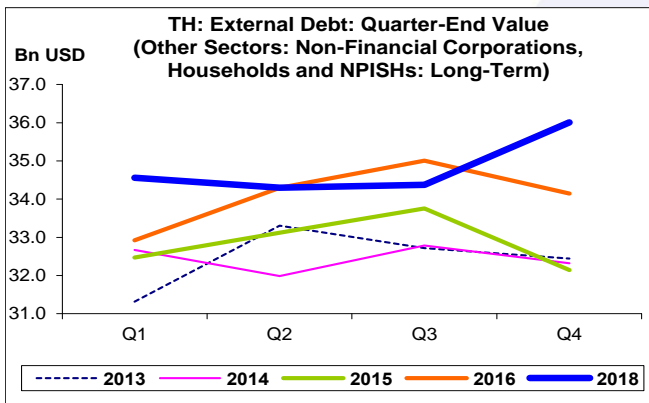
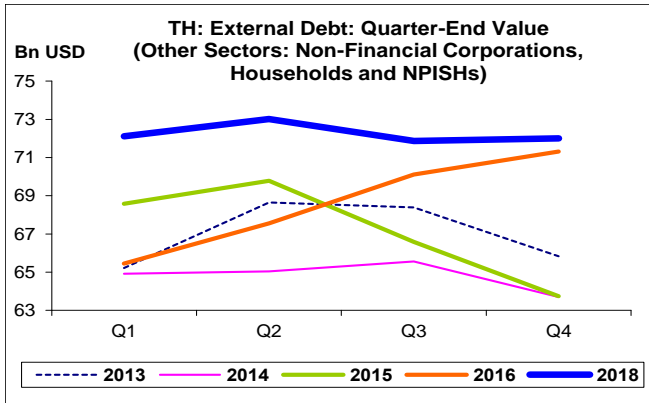
Bn USD	Value	เทียบกับช่วงเดียวกันของปีก่อน		เทียบกับไตรมาสก่อน	
		ผลต่างจากค่า ปัจจุบัน	% YoY	ผลต่างจากค่า ปัจจุบัน	% QoQ
External Debt	161.0	5.8	3.7	2.9	1.8
Long-Term	98.9	12.3	14.3	6.2	6.7
Short-Term	62.2	-6.6	-9.5	-3.3	-5.1
General Government Sector	30.9	5.8	23.0	2.8	9.8
Long-Term	30.9	6.1	24.7	2.7	9.7
Short-Term	0.1	-0.3	-82.3	0.04	118.6
Monetary Authorities	4.8	-1.6	-25.6	-1.0	-17.8
Long-Term	3.0	0.3	9.3	-0.1	-3.6
Short-Term	1.8	-1.9	-51.5	-0.9	-34.0
Depository Corporations	36.8	0.3	0.8	0.9	2.6
Long-Term	15.7	2.7	21.1	1.4	9.6
Short-Term	21.1	-2.4	-10.3	-0.4	-2.0
Other Sectors	88.5	1.3	1.5	0.2	0.2
Long-Term	49.3	3.3	7.1	2.2	4.6
Short-Term	39.2	-1.9	-4.7	-2.0	-4.9
Other Financial Corporations	16.5	0.6	4.0	0.03	0.0002
Long-Term	13.3	1.4	11.7	0.5	4.3
Short-Term	3.2	-0.8	-19.2	-0.5	-14.1
Non-Financial Corporations, Households and NPISHs	72.0	0.7	1.0	0.1	0.2
Long-Term	36.0	1.9	5.5	1.6	4.8
Short-Term	36.0	-1.2	-3.1	-1.5	-4.0

ที่มา: ธนาคารแห่งประเทศไทย









หนี้ต่างประเทศของไทย:

จุดสูงสุดและต่ำสุดในแต่ละช่วงเวลา ในระยะเวลา 11 ปี (ปี 2551-61)

%	ค่าปัจจุบัน	ผลต่างจาก ค่าสูงสุด	ผลต่างจาก ค่าต่ำสุด	ค่าสูงสุด	Date	ค่าต่ำสุด	Date
External Debt % of International Reserve							
เทียบกับทุกช่วงเวลา							
Q4/61	81.7	-13.3	25.4	95.1	Q4/57	56.4	Q4/52
2561	81.7	-13.3	25.4	95.1	2557	56.4	2552
เทียบกับช่วงเวลาเดียวกัน							
Q4/61	81.7	-13.3	25.4	95.1	Q4/57	56.4	Q4/52
External Debt: Short-Term % of International Reserve							
เทียบกับทุกช่วงเวลา							
Q4/61	31.5	-8.8	7.1	40.3	Q2/57	24.5	Q2/52
2561	31.5	-7.4	6.6	38.9	2556	24.9	2552
เทียบกับช่วงเวลาเดียวกัน							
Q4/61	31.5	-7.4	6.6	38.9	Q4/56	24.9	Q4/52
Bn USD	ค่าปัจจุบัน	% เทียบกับ ค่าสูงสุด	% เทียบกับ ค่าต่ำสุด	ค่าสูงสุด	Date	ค่าต่ำสุด	Date
External Debt							
เทียบกับทุกช่วงเวลา							
Q4/61	161.0	-	128.1	161.0	Q4/61	70.6	Q1/52
2561	161.0	-	113.8	161.0	2561	75.3	2552
เทียบกับช่วงเวลาเดียวกัน							
Q4/61	161.0	-	113.8	161.0	Q4/61	75.3	Q4/52
External Debt: Long-Term							
เทียบกับทุกช่วงเวลา							
Q4/61	98.9	-	138.8	98.9	Q4/61	41.4	Q2/51
2561	98.9	-	135.2	98.9	2561	42.0	2552
เทียบกับช่วงเวลาเดียวกัน							
Q4/61	98.9	-	135.2	98.9	Q4/61	42.0	Q4/52
External Debt: Short-Term							
เทียบกับทุกช่วงเวลา							
Q4/61	62.2	-9.5	121.3	68.7	Q4/60	28.1	Q1/52
2561	62.2	-9.5	91.1	68.7	2560	32.5	2551
เทียบกับช่วงเวลาเดียวกัน							
Q4/61	62.2	-9.5	91.1	68.7	Q4/60	32.5	Q4/51
General Government Sector							
เทียบกับทุกช่วงเวลา							
Q4/61	30.9	-	976.6	30.9	Q4/61	2.9	Q4/51
2561	30.9	-	976.6	30.9	2561	2.9	2551
เทียบกับช่วงเวลาเดียวกัน							
Q4/61	30.9	-	976.6	30.9	Q4/61	2.9	Q4/51
General Government Sector: Long-Term							
เทียบกับทุกช่วงเวลา							
Q4/61	30.9	-	996.4	30.9	Q4/61	2.8	Q1/51
2561	30.9	-	975.8	30.9	2561	2.9	2551
เทียบกับช่วงเวลาเดียวกัน							
Q4/61	30.9	-	975.8	30.9	Q4/61	2.9	Q4/51
General Government Sector: Short-Term							
เทียบกับทุกช่วงเวลา							
Q4/61	0.1	-87.8	-	0.6	Q3/59	0.0	Q2/54
2561	0.1	-82.3	-	0.4	2560	0.0	2554
เทียบกับช่วงเวลาเดียวกัน							
Q4/61	0.1	-82.3	-	0.4	Q4/60	0.0	Q4/54

หนี้ต่างประเทศของไทย:

จุดสูงสุดและต่ำสุดในแต่ละช่วงเวลา ในระยะเวลา 11 ปี (ปี 2551-61)

Bn USD	ค่าปัจจุบัน	% เทียบกับ ค่าสูงสุด	% เทียบกับ ค่าต่ำสุด	ค่าสูงสุด	Date	ค่าต่ำสุด	Date
Monetary Authorities							
เทียบกับทุกช่วงเวลา							
Q4/61	4.8	-58.8	1,287.5	11.6	Q1/56	0.3	Q2/52
2561	4.8	-43.7	778.8	8.5	2555	0.5	2551
เทียบกับช่วงเวลาเดียวกัน							
Q4/61	4.8	-43.7	778.8	8.5	Q4/55	0.5	Q4/51
Monetary Authorities: Long-Term							
เทียบกับทุกช่วงเวลา							
Q4/61	3.0	-37.6	1,253.2	4.8	Q1/56	0.2	Q4/51
2561	3.0	-32.1	1,253.2	4.4	2555	0.2	2551
เทียบกับช่วงเวลาเดียวกัน							
Q4/61	3.0	-32.1	1,253.2	4.4	Q4/55	0.2	Q4/51
Monetary Authorities: Short-Term							
เทียบกับทุกช่วงเวลา							
Q4/61	1.8	-73.7	3,144.2	6.8	Q1/56	0.1	Q2/52
2561	1.8	-56.1	516.6	4.1	2555	0.3	2558
เทียบกับช่วงเวลาเดียวกัน							
Q4/61	1.8	-56.1	516.6	4.1	Q4/55	0.3	Q4/58
Depository Corporations							
เทียบกับทุกช่วงเวลา							
Q4/61	36.8	-5.8	401.0	39.1	Q4/56	7.3	Q1/51
2561	36.8	-5.8	372.9	39.1	2556	7.8	2551
เทียบกับช่วงเวลาเดียวกัน							
Q4/61	36.8	-5.8	372.9	39.1	Q4/56	7.8	Q4/51
Depository Corporations: Long-Term							
เทียบกับทุกช่วงเวลา							
Q4/61	15.7	-	617.4	15.7	Q4/61	2.2	Q4/52
2561	15.7	-	617.4	15.7	2561	2.2	2552
เทียบกับช่วงเวลาเดียวกัน							
Q4/61	15.7	-	617.4	15.7	Q4/61	2.2	Q4/52
Depository Corporations: Short-Term							
เทียบกับทุกช่วงเวลา							
Q4/61	21.1	-18.7	386.6	26.0	Q2/56	4.3	Q1/51
2561	21.1	-13.9	369.8	24.6	2556	4.5	2551
เทียบกับช่วงเวลาเดียวกัน							
Q4/61	21.1	-13.9	369.8	24.6	Q4/56	4.5	Q4/51

หนี้ต่างประเทศของไทย:

จุดสูงสุดและต่ำสุดในแต่ละช่วงเวลา ในระยะเวลา 11 ปี (ปี 2551-61)

Bn USD	ค่าปัจจุบัน	% เทียบกับ ค่าสูงสุด	% เทียบกับ ค่าต่ำสุด	ค่าสูงสุด	Date	ค่าต่ำสุด	Date
Other Sectors							
เทียบกับทุกช่วงเวลา							
Q4/61	88.5	-0.7	51.0	89.1	Q2/61	58.6	Q4/52
2561	88.5	-	51.0	88.5	2561	58.6	2552
เทียบกับช่วงเวลาเดียวกัน							
Q4/61	88.5	-	51.0	88.5	Q4/61	58.6	Q4/52
Other Sectors: Long-Term							
เทียบกับทุกช่วงเวลา							
Q4/61	49.3	-	42.9	49.3	Q4/61	34.5	Q2/53
2561	49.3	-	42.2	49.3	2561	34.7	2552
เทียบกับช่วงเวลาเดียวกัน							
Q4/61	49.3	-	42.2	49.3	Q4/61	34.7	Q4/52
Other Sectors: Short-Term							
เทียบกับทุกช่วงเวลา							
Q4/61	39.2	-9.7	67.7	43.4	Q2/61	23.4	Q1/52
2561	39.2	-4.7	63.7	41.1	2560	23.9	2552
เทียบกับช่วงเวลาเดียวกัน							
Q4/61	39.2	-4.7	63.7	41.1	Q4/60	23.9	Q4/52
Other Sectors: Other Financial Corporations							
เทียบกับทุกช่วงเวลา							
Q4/61	16.5	-0.8	152.2	16.6	Q1/61	6.5	Q2/53
2561	16.5	-	144.8	16.5	2561	6.7	2552
เทียบกับช่วงเวลาเดียวกัน							
Q4/61	16.5	-	144.8	16.5	Q4/61	6.7	Q4/52
Other Sectors: Other Financial Corporations: Long-Term							
เทียบกับทุกช่วงเวลา							
Q4/61	13.3	-1.9	203.7	13.6	Q2/58	4.4	Q4/52
2561	13.3	-	203.7	13.3	2561	4.4	2552
เทียบกับช่วงเวลาเดียวกัน							
Q4/61	13.3	-	203.7	13.3	Q4/61	4.4	Q4/52
Other Sectors: Other Financial Corporations: Short-Term							
เทียบกับทุกช่วงเวลา							
Q4/61	3.2	-32.0	90.2	4.7	Q2/61	1.7	Q1/54
2561	3.2	-19.2	61.3	3.9	2560	2.0	2553
เทียบกับช่วงเวลาเดียวกัน							
Q4/61	3.2	-19.2	61.3	3.9	Q4/60	2.0	Q4/53

หนี้ต่างประเทศของไทย:

จุดสูงสุดและต่ำสุดในแต่ละช่วงเวลา ในระยะเวลา 11 ปี (ปี 2551-61)

Bn USD	ค่าปัจจุบัน	% เทียบกับ ค่าสูงสุด	% เทียบกับ ค่าต่ำสุด	ค่าสูงสุด	Date	ค่าต่ำสุด	Date
Other Sectors: Non-Financial Corporations, Households and NPISHs							
เทียบกับทุกช่วงเวลา							
Q4/61	72.0	-1.4	40.4	73.0	Q2/61	51.3	Q1/52
2561	72.0	-	38.8	72.0	2561	51.9	2552
เทียบกับช่วงเวลาเดียวกัน							
Q4/61	72.0	-	38.8	72.0	Q4/61	51.9	Q4/52
Other Sectors: Non-Financial Corporations, Households and NPISHs: Long-Term							
เทียบกับทุกช่วงเวลา							
Q4/61	36.0	-	29.9	36.0	Q4/61	27.7	Q2/55
2561	36.0	-	24.4	36.0	2561	28.9	2554
เทียบกับช่วงเวลาเดียวกัน							
Q4/61	36.0	-	24.4	36.0	Q4/61	28.9	Q4/54
Other Sectors: Non-Financial Corporations, Households and NPISHs: Short-Term							
เทียบกับทุกช่วงเวลา							
Q4/61	36.0	-7.0	74.8	38.7	Q2/61	20.6	Q1/52
2561	36.0	-3.1	66.9	37.2	2560	21.6	2552
เทียบกับช่วงเวลาเดียวกัน							
Q4/61	36.0	-3.1	66.9	37.2	Q4/60	21.6	Q4/52