

การส่งออกกลุ่มเครื่องยนต์สันดาปภายในของไทย เดือน มี.ค. 2567

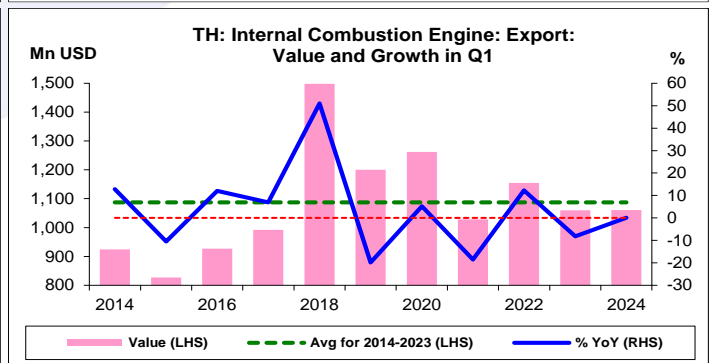
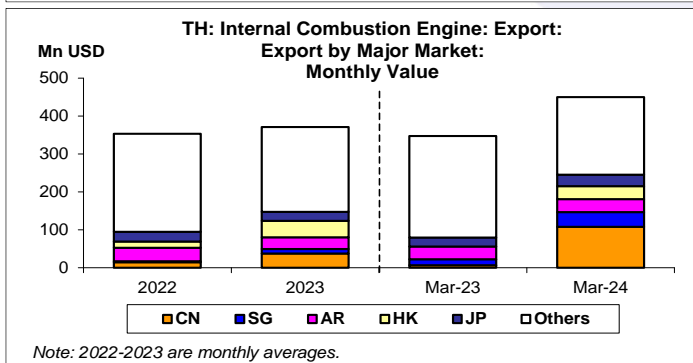
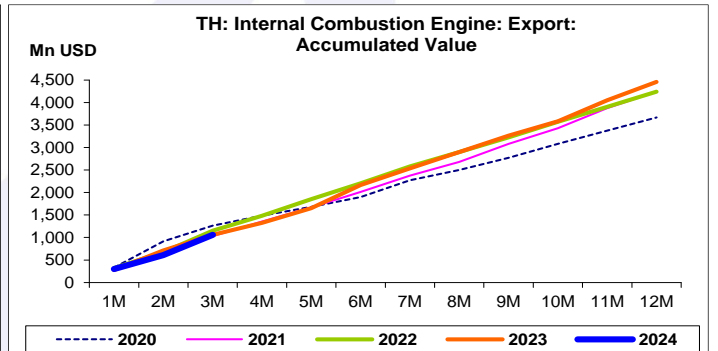
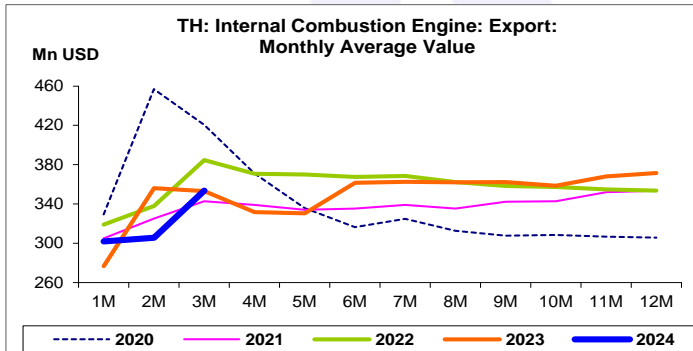
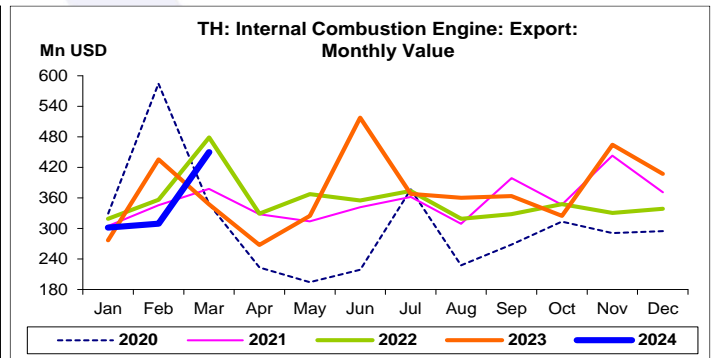
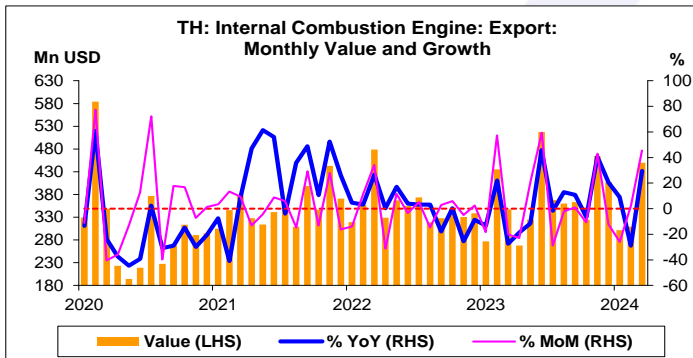
- การส่งออกกลุ่มเครื่องยนต์สันดาปภายใน เดือน มี.ค. 67 มูลค่า 449.7 Mn USD ขยายตัวถึง 29.5% YoY และ 45.4% MoM หากพิจารณา Q1/67 มูลค่า 1,060.7 Mn USD ขยายตัวเพียง 0.1% YoY แต่หดตัว 11.3% QoQ
- ตลาดส่งออกกลุ่มเครื่องยนต์สันดาปภายใน 5 อันดับแรกของไทย เดือน มี.ค. 67 ได้แก่ จีน สิงคโปร์ อาร์เจนตินา ฮังการี และญี่ปุ่น ตามลำดับ
- เมื่อเทียบกับช่วงเดียวกันของปีก่อน มูลค่าส่งออกกลุ่มเครื่องยนต์สันดาปภายใน เดือน มี.ค. 67 ขยายตัวทุกตลาดหลัก หากเทียบกับเดือนก่อน ขยายตัวเกือบทุกตลาดหลัก ยกเว้น ญี่ปุ่น

การประเมินอันดับค่า อิงค่าต่ำสุด ค่าเฉลี่ย และค่าสูงสุด (ปี 2557-67)

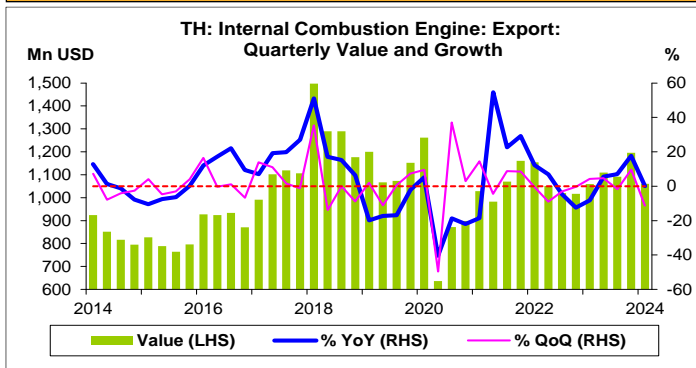
	All Periods			Same Periods			Latest
	Month	Quarter	Year	YTD	Quarter	Month	
Internal Combustion Engine: Export Value	4	3	4	3	3	5	Mar-24

หมายเหตุ: 5 สูง 4 ค่อนข้างสูง 3 ปานกลาง 2 ค่อนข้างต่ำ 1 ต่ำ
อัตราการเปลี่ยนแปลงรายปี (ปี 2557-66)

%	Average YoY Growth	CAGR
Internal Combustion Engine: Export Value	3.8	2.9



ที่มา: กระทรวงพาณิชย์
หมายเหตุ: CAGR คือ Compound Annual Growth Rate



กลุ่มเครื่องยนต์สันดาปภายใน:
จุดสูงสุดและต่ำสุดในแต่ละช่วงเวลา ในระยะเวลา 11 ปี (ปี 2557-67)

	ค่าปัจจุบัน	% ค่าสูงสุด	% ค่าสูงสุด	ค่าสูงสุด	Date	ค่าต่ำสุด	Date
มูลค่าส่งออก (Mn USD)							
เทียบกับทุกช่วงเวลา							
มี.ค. 67	449.7	-23.0	131.4	584.3	ก.พ. 63	194.4	พ.ค. 63
Q1/67	1,060.7	-29.2	66.8	1,497.8	Q1/61	636.1	Q2/63
2566	4,456.3	-15.2	40.3	5,254.6	2561	3,176.4	2558
เทียบกับช่วงเวลาเดียวกัน							
มี.ค. 67	449.7	-6.1	53.6	478.7	มี.ค. 65	292.7	มี.ค. 58
Q1/67	1,060.7	-29.2	28.2	1,497.8	Q1/61	827.3	Q1/58