

การผลิตกลุ่มเม็ดพลาสติกของไทย เดือน ก.พ. 2566

- ดัชนีผลผลิตกลุ่มเม็ดพลาสติก เดือน ก.พ. 66 หดตัว 14.5% YoY แต่ทรงตัว MoM หากพิจารณา 2M/66 หดตัว 19.2% YoY
- อัตราการใช้กำลังการผลิตกลุ่มเม็ดพลาสติก เดือน ก.พ. 66 อยู่ที่ 77.9 ลดลงมาจากช่วงเดียวกันของปีก่อน แต่เพิ่มขึ้นเล็กน้อยจากเดือนก่อน หากพิจารณา 2M/66 เฉลี่ย 77.6% ลดลงมาจากช่วงเดียวกันของปีก่อน

การประเมินอันดับค่า อิงค่าต่ำสุด ค่าเฉลี่ย และค่าสูงสุด (ปี 2559-66)

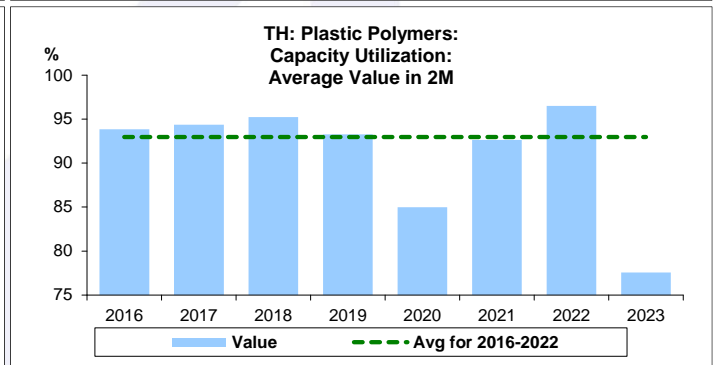
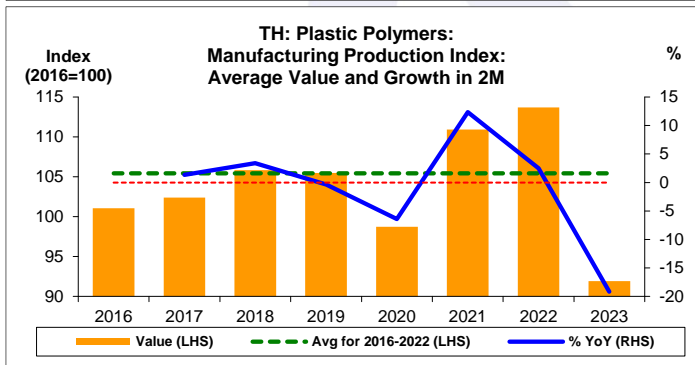
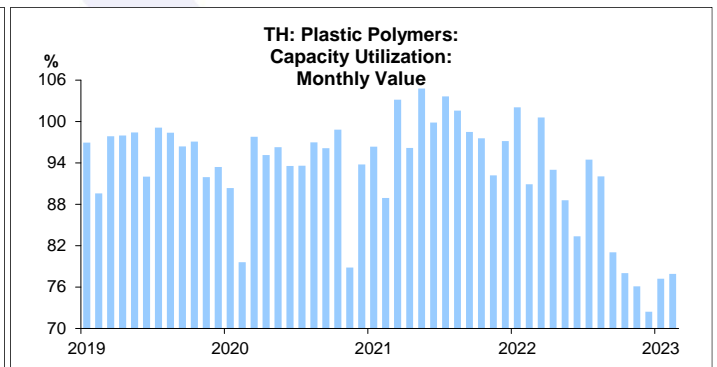
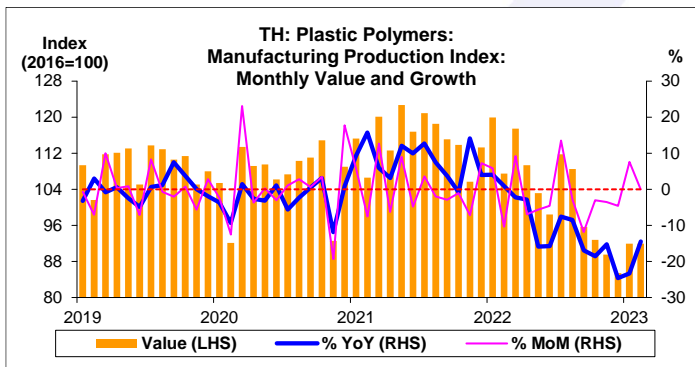
	All Periods			Same Periods			Latest
	Month	Quarter	Year	YTD	Quarter	Month	
Plastic Polymers							
Manufacturing Production Index	1	1	2	1	1	1	Feb-23
Capacity Utilization	1	1	1	1	1	1	Feb-23

หมายเหตุ: 5 สูง 4 ค่อนข้างสูง 3 ปานกลาง 2 ค่อนข้างต่ำ 1 ต่ำ

อัตราการเปลี่ยนแปลงรายปี (ปี 2559-65)

%	Average YoY Growth	CAGR
Plastic Polymers		
Manufacturing Production Index	0.7	0.5

ข้อมูลปี 2559-65

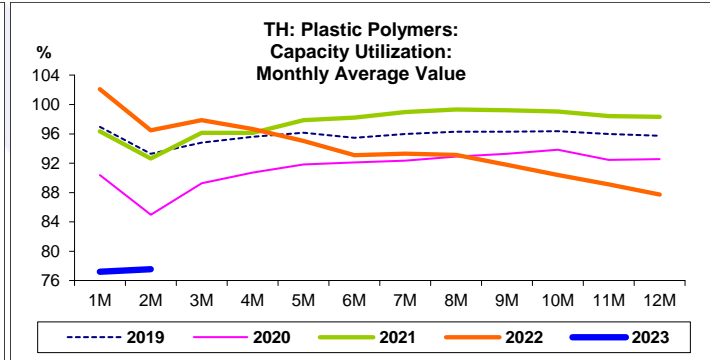
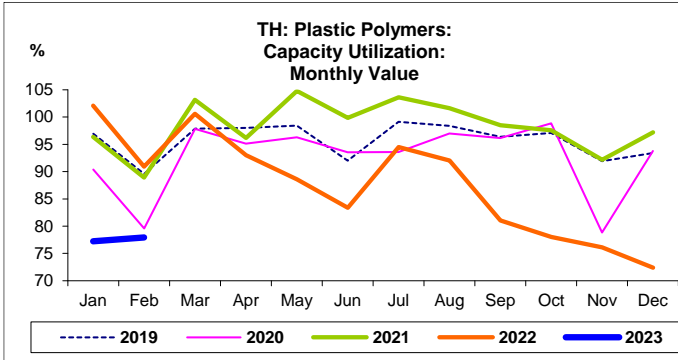
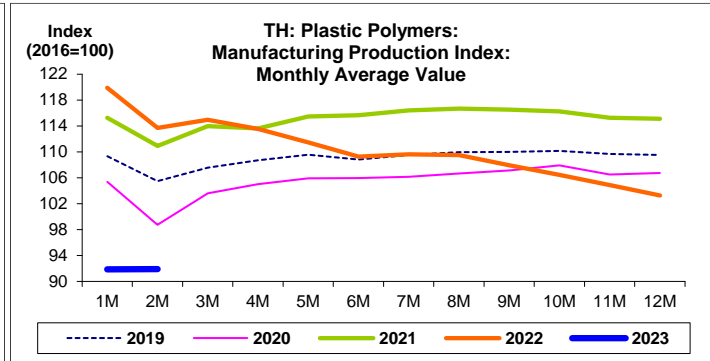
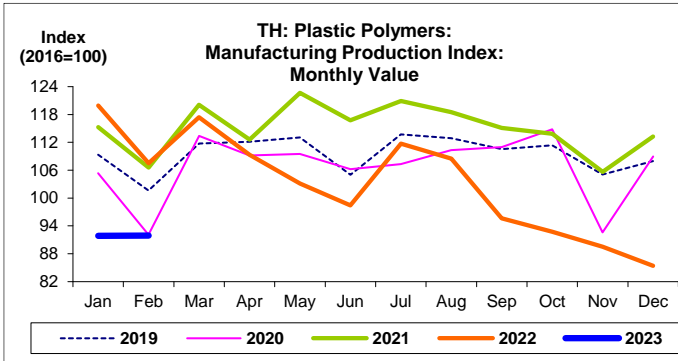


ที่มา: สำนักงานเศรษฐกิจอุตสาหกรรม

หมายเหตุ: 1. หมวดเคมีภัณฑ์ คือ TSIC 20

2. ตั้งแต่เดือน ม.ค. 62 สำนักงานเศรษฐกิจอุตสาหกรรมได้ปรับน้ำหนัก และเปลี่ยนปีฐานจากปี 2554 เป็น 2559

3. CAGR คือ Compound Annual Growth Rate



กลุ่มเม็ดพลาสติก:

จุดสูงสุดและต่ำสุดในแต่ละช่วงเวลา ในระยะเวลา 8 ปี (ปี 2559-66)

	ค่าปัจจุบัน	% ค่าสูงสุด	% ค่าต่ำสุด	ค่าสูงสุด	Date	ค่าต่ำสุด	Date
Manufacturing Production Index							
เทียบกับทุกช่วงเวลา							
ก.พ. 66	91.9	-25.1	7.6	122.7	พ.ค. 64	85.4	ธ.ค. 65
Q4/65	89.2	-24.5	-	118.2	Q3/64	89.2	Q4/65
2565	103.3	-10.3	3.3	115.1	2564	100.0	2559
เทียบกับช่วงเวลาเดียวกัน							
ก.พ. 66	91.9	-14.5	-	107.5	ก.พ. 65	91.9	ก.พ. 66
2M/66	91.9	-19.2	-	113.7	2M/65	91.9	2M/66
Q4/65	89.2	-19.6	-	110.9	Q4/64	89.2	Q4/65
	ค่าปัจจุบัน	ลบค่าสูงสุด	ลบค่าต่ำสุด	ค่าสูงสุด	Date	ค่าต่ำสุด	Date
Capacity Utilization (%)							
เทียบกับทุกช่วงเวลา							
ก.พ. 66	77.9	-26.9	5.5	104.8	พ.ค. 64	72.4	ธ.ค. 65
Q4/65	75.5	-25.7	-	101.2	Q3/64	75.5	Q4/65
2565	87.7	-10.6	-	98.3	2564	87.7	2565
เทียบกับช่วงเวลาเดียวกัน							
ก.พ. 66	77.9	-13.7	-	91.6	ก.พ. 59	77.9	ก.พ. 66
2M/66	77.6	-18.9	-	96.5	2M/65	77.6	2M/66
Q4/65	75.5	-24.2	-	99.7	Q4/60	75.5	Q4/65