

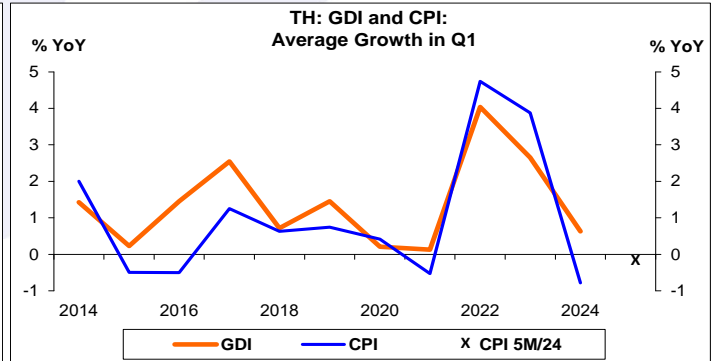
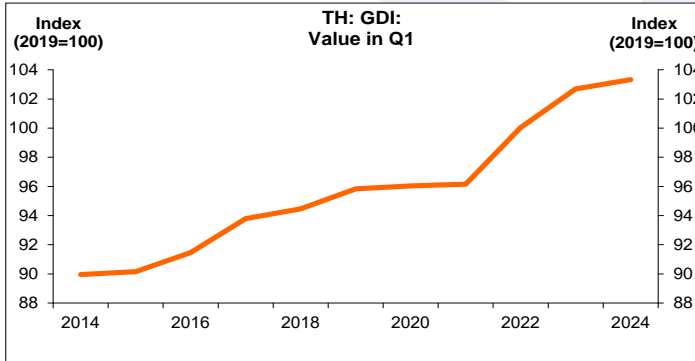
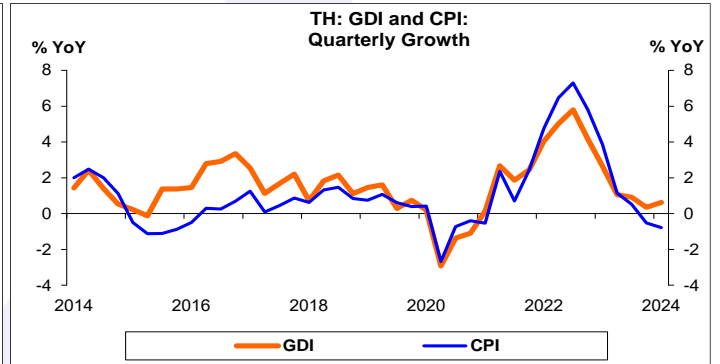
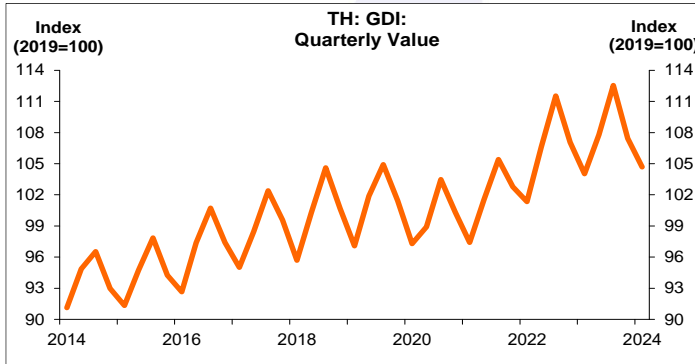
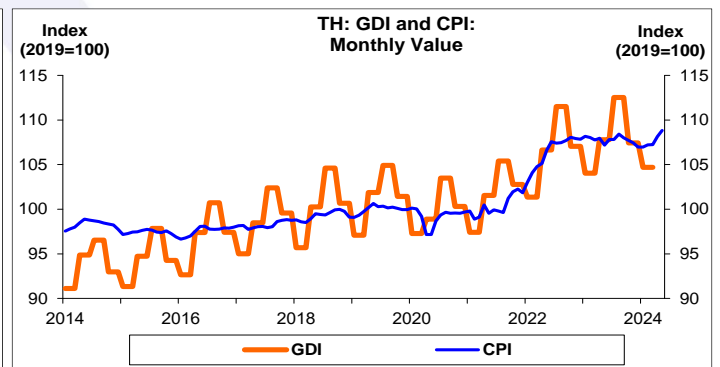
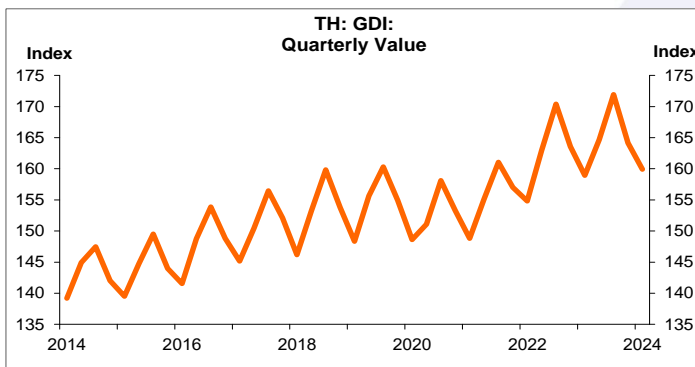
ดัชนีราคาผลิตภัณฑ์มวลรวมในประเทศของไทย Q1/2567 และดัชนีราคาผู้บริโภคของไทย เดือน พ.ค. 2567

- ดัชนีราคาผลิตภัณฑ์มวลรวมในประเทศ (GDP Deflator Index: GDI) Q1/67 ขยายตัว 0.6% YoY
- ดัชนีราคาผู้บริโภค (Consumer Price Index: CPI) Q1/67 หดตัว 0.8% YoY ส่วนเดือน พ.ค. 67 ขยายตัว 1.5% YoY หากพิจารณา 5M/67 หดตัว 0.1% YoY

การประเมินอันดับค่า อิงค่าต่ำสุด ค่าเฉลี่ย และค่าสูงสุด (ปี 2557-67)

	All Periods			Same Periods			Latest
	Month	Quarter	Year	YTD	Quarter	Month	
GDP Deflator Index	-	4	5	5	5	-	Mar-24
Consumer Price Index	5	5	5	5	5	5	May-24
GDP Deflator Index (% YoY)	-	2	1	2	2	-	Mar-24
Consumer Price Index (% YoY)	1	1	1	2	2	3	May-24

หมายเหตุ: 5 สูง 4 ค่อนข้างสูง 3 ปานกลาง 2 ค่อนข้างต่ำ 1 ต่ำ



ที่มา: สำนักงานสภาพัฒนาการเศรษฐกิจและสังคมแห่งชาติ และกระทรวงพาณิชย์
หมายเหตุ: GDP Deflator Index ปีฐาน 2562 คำนวณโดย ฝ่ายวิจัย ธนาคารกรุงเทพ

