

การผลิตเครื่องยนต์สำหรับยานยนต์ของไทย เดือน ต.ค. 2566

- ดัชนีผลผลิตเครื่องยนต์สำหรับยานยนต์ เดือน ต.ค. 66 หดตัว 3.6% YoY แต่ขยายตัว 3.7% MoM หากพิจารณา 10M/66 หดตัว 2.2% YoY
- อัตราการใช้กำลังการผลิตเครื่องยนต์สำหรับยานยนต์ เดือน ต.ค. 66 อยู่ที่ 68.1% ลดลงเล็กน้อยจากช่วงเดียวกันของปีก่อน แต่เพิ่มขึ้นจากเดือนก่อน หากพิจารณา 10M/66 เฉลี่ย 65.2% เพิ่มขึ้นเล็กน้อยจากช่วงเดียวกันของปีก่อน

การประเมินอันดับค่า อิงค่าต่ำสุด ค่าเฉลี่ย และค่าสูงสุด (ปี 2559-66)

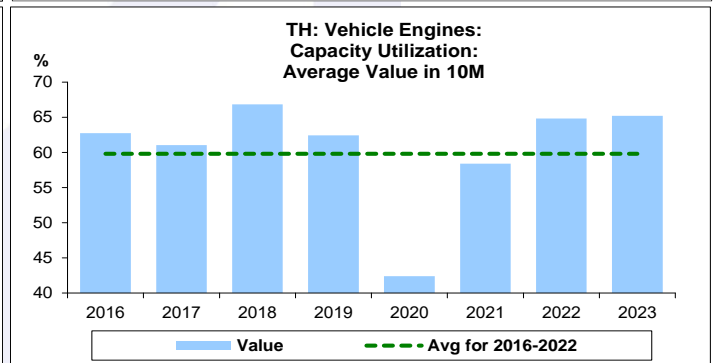
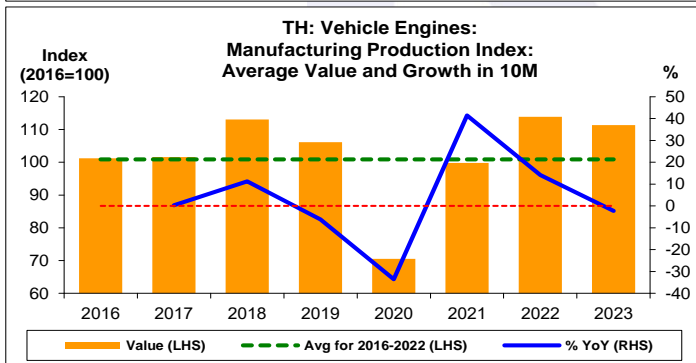
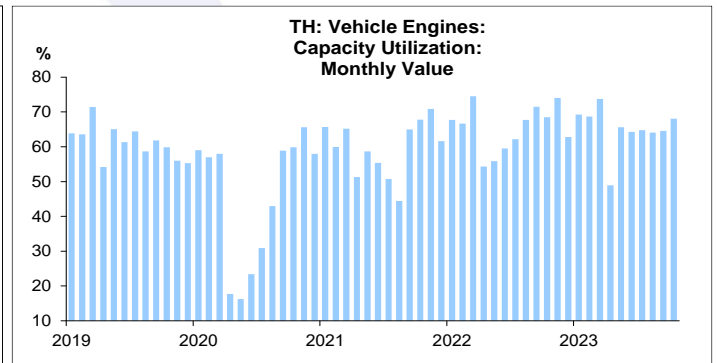
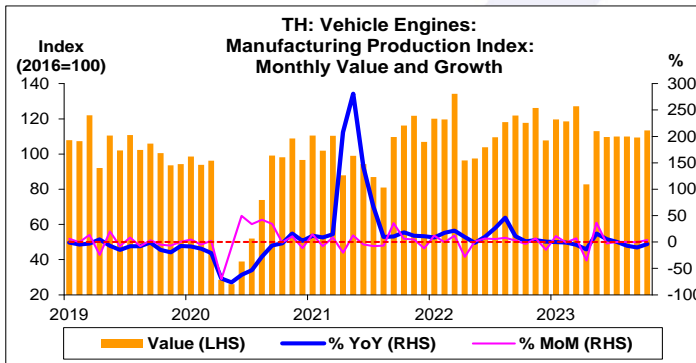
	All Periods			Same Periods			Latest
	Month	Quarter	Year	YTD	Quarter	Month	
Vehicle Engines							
Manufacturing Production Index	3	3	4	4	4	4	Oct-23
Capacity Utilization	3	3	4	4	4	5	Oct-23

หมายเหตุ: 5 สูง 4 ค่อนข้างสูง 3 ปานกลาง 2 ค่อนข้างต่ำ 1 ต่ำ

อัตราการเปลี่ยนแปลงรายปี (ปี 2559-65)

%	Average YoY Growth	CAGR
Vehicle Engines		
Manufacturing Production Index	4.1	2.3

ข้อมูลปี 2559-65

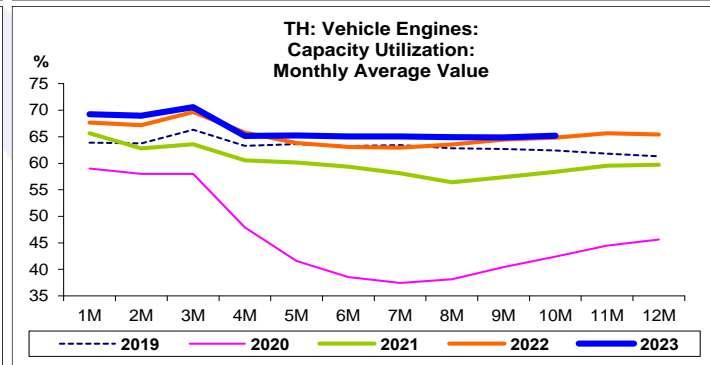
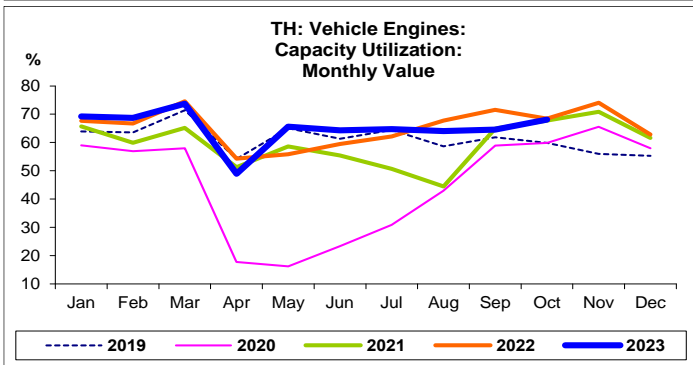
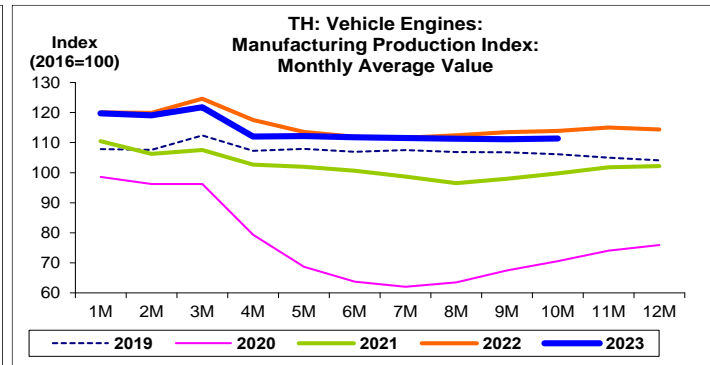
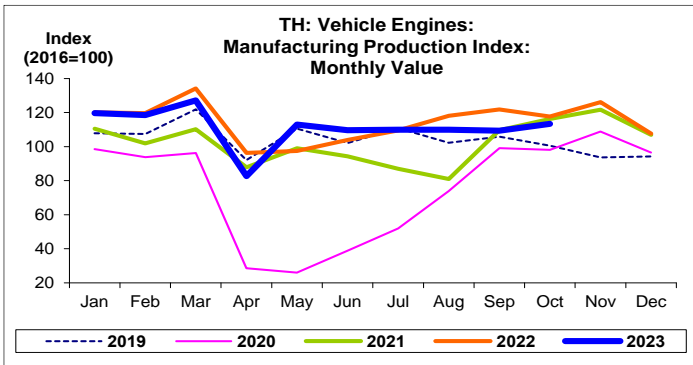


ที่มา: สำนักงานเศรษฐกิจอุตสาหกรรม

หมายเหตุ: 1. หมวดยานยนต์ คือ TSIC 29

2. ตั้งแต่เดือน ม.ค. 62 สำนักงานเศรษฐกิจอุตสาหกรรมได้ปรับน้ำหนัก และเปลี่ยนปีฐานจากปี 2554 เป็นปี 2559

3. CAGR คือ Compound Annual Growth Rate



เครื่องยนต์สำหรับยานยนต์:

จุดสูงสุดและต่ำสุดในแต่ละช่วงเวลา ในระยะเวลา 8 ปี (ปี 2559-66)

	ค่าปัจจุบัน	% ค่าสูงสุด	% ค่าต่ำสุด	ค่าสูงสุด	Date	ค่าต่ำสุด	Date
Manufacturing Production Index							
เทียบกับทุกช่วงเวลา							
ด.ค. 66	113.4	-15.4	336.8	134.2	มี.ค. 65	26.0	พ.ค. 63
Q3/66	109.8	-11.9	252.5	124.6	Q1/65	31.1	Q2/63
2565	114.4	-	50.7	114.4	2565	75.9	2563
เทียบกับช่วงเวลาเดียวกัน							
ด.ค. 66	113.4	-3.9	15.6	118.0	ด.ค. 61	98.1	ด.ค. 63
10M/66	111.4	-2.2	57.9	113.9	10M/65	70.5	10M/63
Q3/66	109.8	-5.8	46.4	116.5	Q3/65	75.0	Q3/63
	ค่าปัจจุบัน	ลบค่าสูงสุด	ลบค่าต่ำสุด	ค่าสูงสุด	Date	ค่าต่ำสุด	Date
Capacity Utilization (%)							
เทียบกับทุกช่วงเวลา							
ด.ค. 66	68.1	-9.2	51.8	77.2	มี.ค. 59	16.2	พ.ค. 63
Q3/66	64.5	-6.1	45.4	70.6	Q1/66	19.1	Q2/63
2565	65.4	-1.0	19.8	66.4	2561	45.6	2563
เทียบกับช่วงเวลาเดียวกัน							
ด.ค. 66	68.1	-1.0	8.3	69.0	ด.ค. 61	59.8	ด.ค. 62
10M/66	65.2	-1.6	22.8	66.8	10M/61	42.4	10M/63
Q3/66	64.5	-2.7	20.2	67.1	Q3/65	44.3	Q3/63