

การส่งออกรถยนต์นั่งของไทย เดือน เม.ย. 2566

- การส่งออกรถยนต์นั่ง เดือน เม.ย. 66 มูลค่า 731.8 Mn USD หดตัว 2.1% YoY และ 34.6% MoM หากพิจารณา 4M/66 มูลค่า 3,786.3 Mn USD ขยายตัว 10.5% YoY
- ตลาดส่งออกรถยนต์นั่ง 5 อันดับแรกของไทย เดือน เม.ย. 66 ได้แก่ ออสเตรเลีย ฟิลิปปินส์ ญี่ปุ่น เวียดนาม และอินโดนีเซีย ตามลำดับ
- เมื่อเทียบกับช่วงเดียวกันของปีก่อน มูลค่าส่งออกรถยนต์นั่ง เดือน เม.ย. 66 ไปยัง ออสเตรเลีย ฟิลิปปินส์ และอินโดนีเซีย ขยายตัว แต่ ญี่ปุ่น และเวียดนาม หดตัว หากเทียบกับเดือนก่อน หดตัวทุกตลาดหลัก

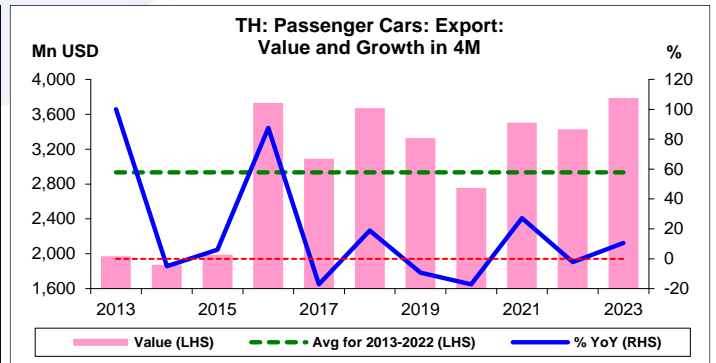
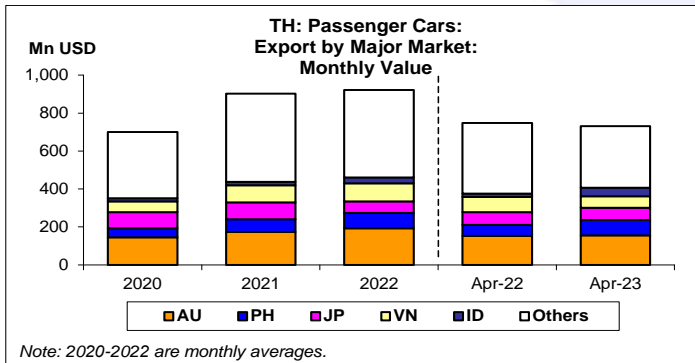
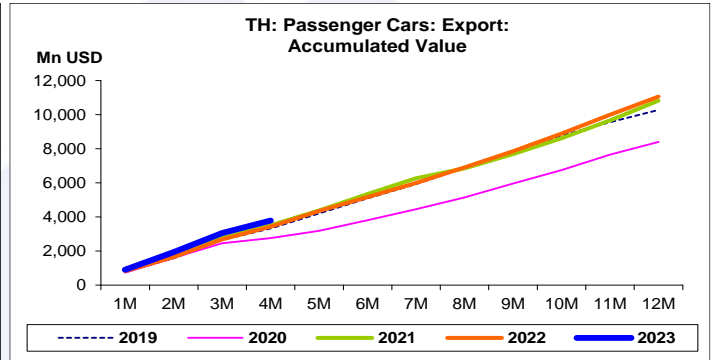
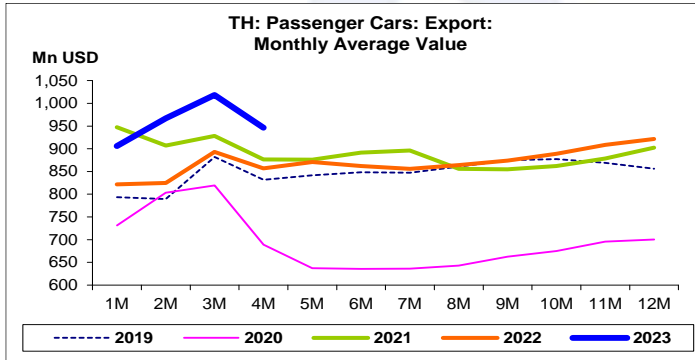
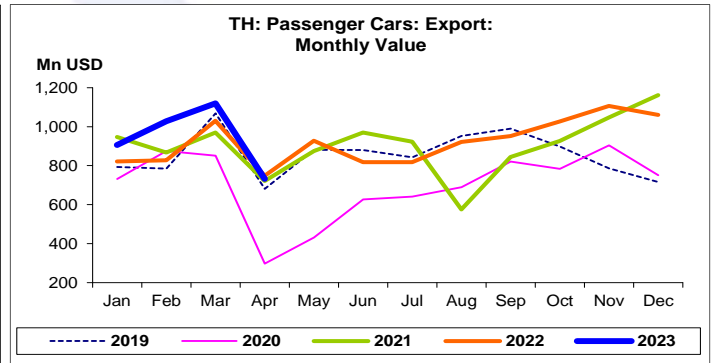
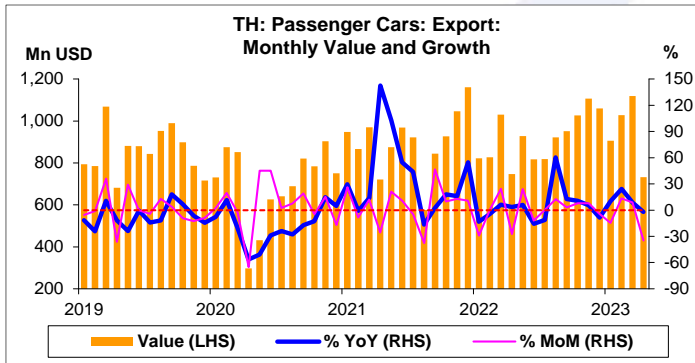
การประเมินอันดับค่า อิงค่าต่ำสุด ค่าเฉลี่ย และค่าสูงสุด (ปี 2556-66)

	All Periods			Same Periods			Latest
	Month	Quarter	Year	YTD	Quarter	Month	
Passenger Cars: Export Value	3	5	4	5	5	4	Apr-23

หมายเหตุ: 5 สูง 4 ค่อนข้างสูง 3 ปานกลาง 2 ค่อนข้างต่ำ 1 ต่ำ

อัตราการเปลี่ยนแปลงรายปี (ปี 2556-65)

%	Average YoY Growth	CAGR
Passenger Cars: Export Value	10.1	8.5





รถยนต์นั่ง:

จุดสูงสุดและต่ำสุดในแต่ละช่วงเวลา ในระยะเวลา 11 ปี (ปี 2556-66)

มูลค่าส่งออก (Mn USD)	ค่าปัจจุบัน	% ค่าสูงสุด	% ค่าต่ำสุด	ค่าสูงสุด	Date	ค่าต่ำสุด	Date
เทียบกับทุกช่วงเวลา							
เม.ย. 66	731.8	-45.3	146.1	1,337.7	ส.ค. 59	297.4	เม.ย. 63
Q1/66	3,054.4	-4.5	130.0	3,199.1	Q3/59	1,328.3	Q4/56
2565	11,057.8	-0.7	84.2	11,131.7	2561	6,001.7	2557
เทียบกับช่วงเวลาเดียวกัน							
เม.ย. 66	731.8	-5.3	146.1	772.8	เม.ย. 61	297.4	เม.ย. 63
4M/66	3,786.3	-	102.2	3,786.3	4M/66	1,872.9	4M/57
Q1/66	3,054.4	-	109.5	3,054.4	Q1/66	1,458.2	Q1/57