

กองทุนประกันสังคมของไทย เดือน ก.ย. 2565

- สถานประกอบการที่เข้าร่วม SOS เดือน ก.ย. 65 อยู่ที่ 502.7 พันราย ขยายตัว 2.9% YoY 0.7% QoQ และ 2.4% YTD
- ผู้ประกันตน เดือน ก.ย. 65 อยู่ที่ 24.2 ล้านคน ขยายตัว 3.3% YoY 0.8% QoQ และ 2.0% YTD
- มูลค่าทรัพย์สินสุทธิ (NAV) เดือน ก.ย. 65 อยู่ที่ 2,212.0 Bn THB หดตัว 2.8% YoY 1.0% QoQ และ 3.1% YTD
- NAV ต่อผู้ประกันตน เดือน ก.ย. 65 อยู่ที่ 91.3 Th THB หดตัว 5.9% YoY 1.8% QoQ และ 5.0% YTD

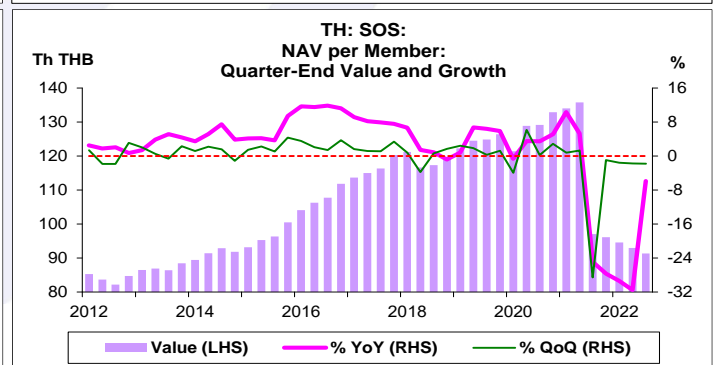
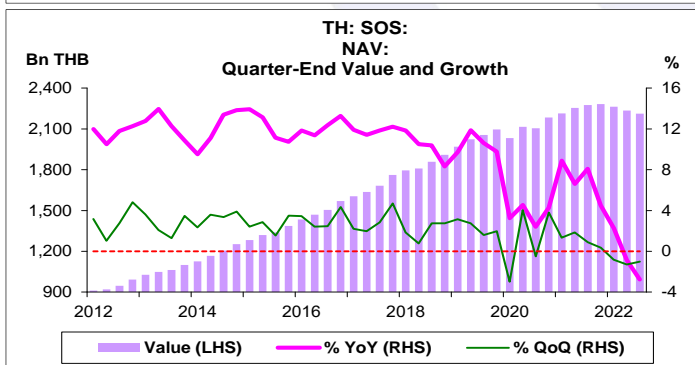
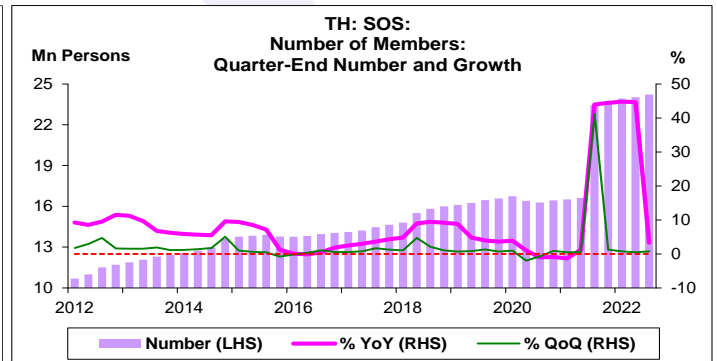
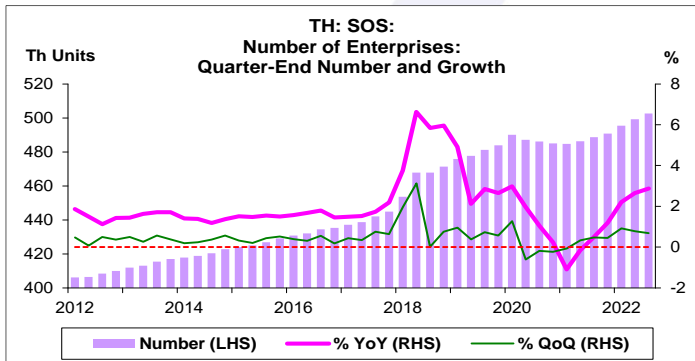
การประเมินอันดับค่า อิงค่าต่ำสุด ค่าเฉลี่ย และค่าสูงสุด (ปี 2555-65)

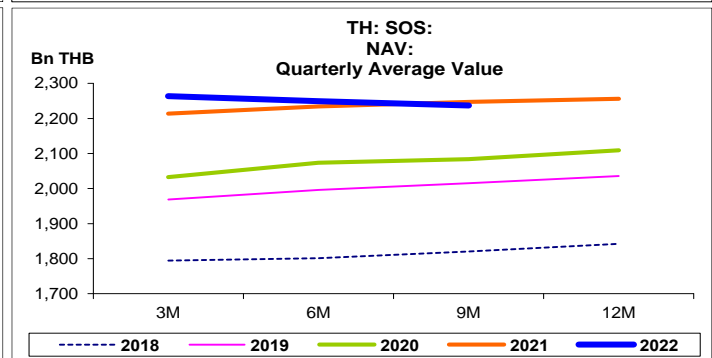
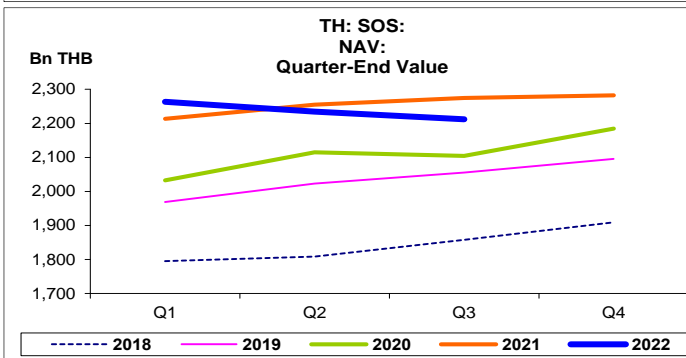
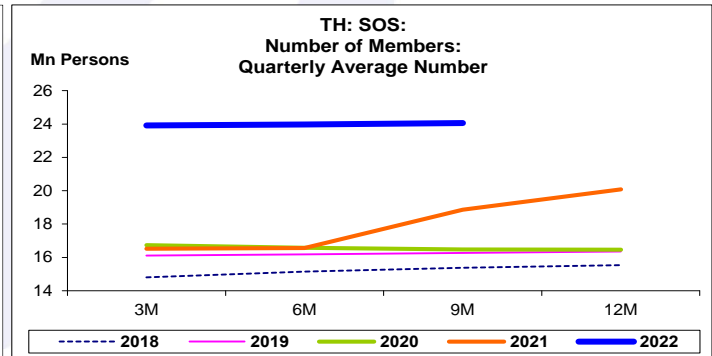
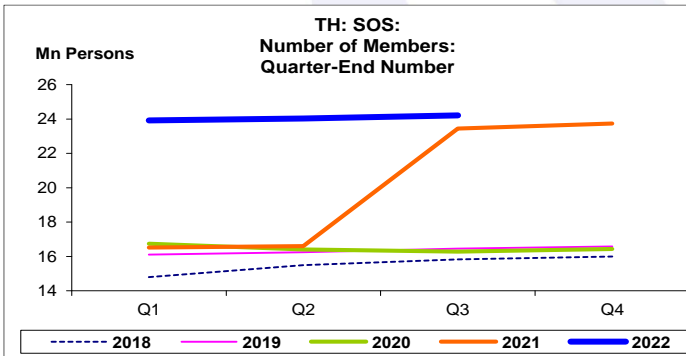
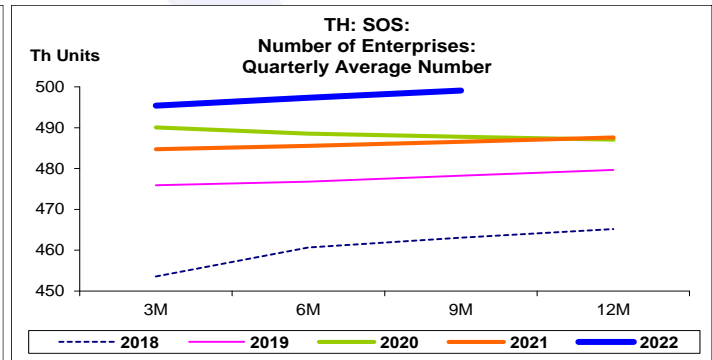
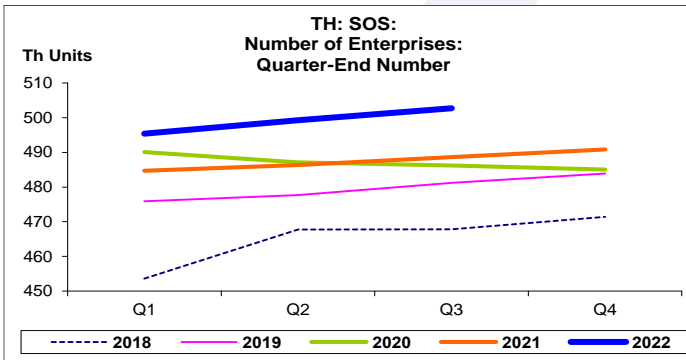
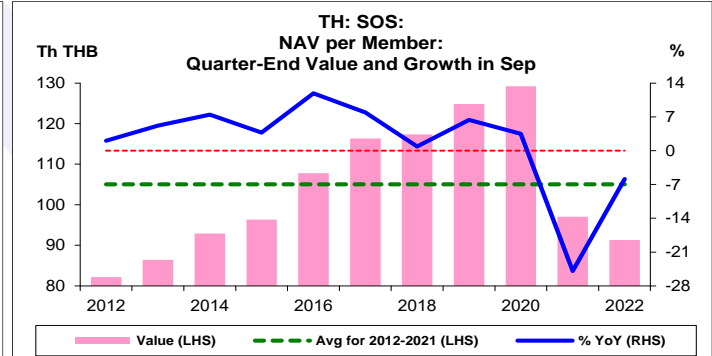
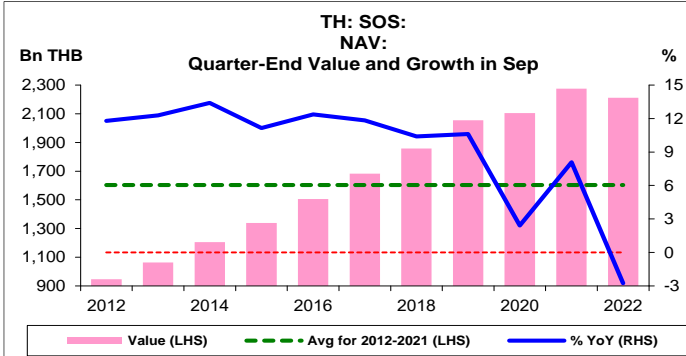
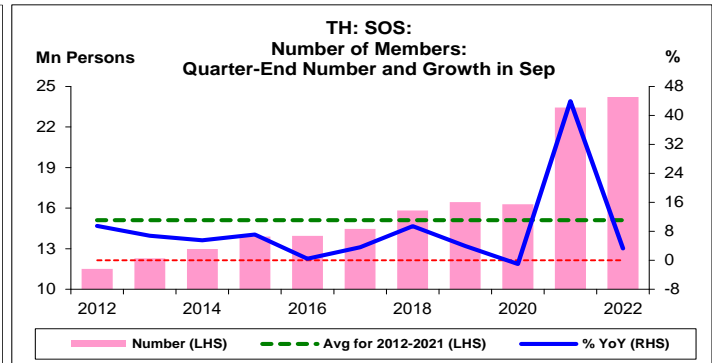
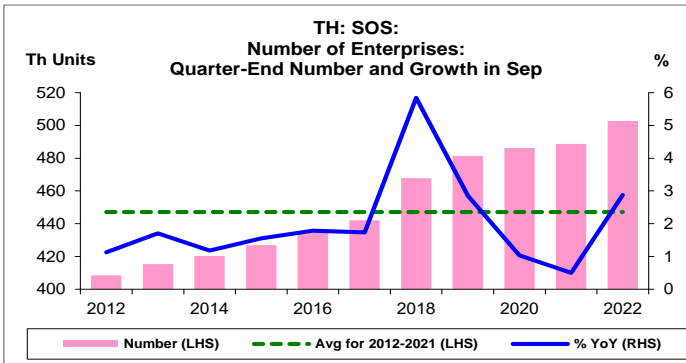
	All Periods		Same Periods	Latest
	Quarter	Year	Quarter	
Social Security Fund (SOS)				
Number of Enterprises	5	5	5	Sep-22
Number of Members	5	5	5	Sep-22
NAV	5	5	5	Sep-22
NAV per Member	2	2	2	Sep-22

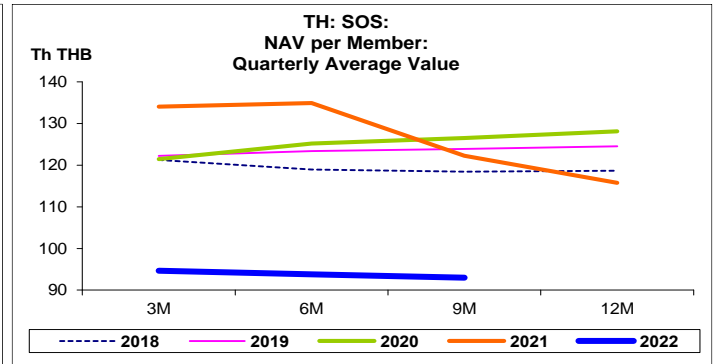
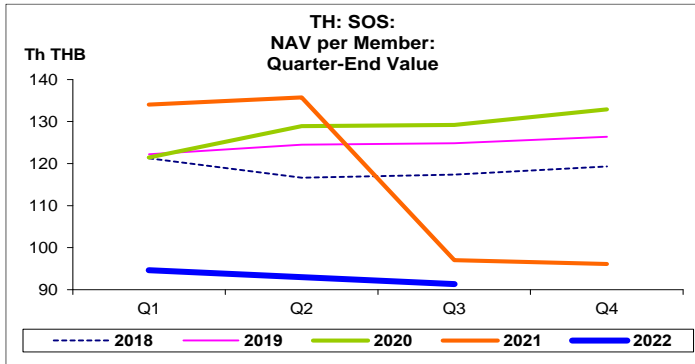
หมายเหตุ: 5 สูง 4 ค่อนข้างสูง 3 ปานกลาง 2 ค่อนข้างต่ำ 1 ต่ำ

อัตราการเปลี่ยนแปลงรายปี (ปี 2555-64)

%	Average YoY Growth	CAGR
Social Security Fund (SOS)		
Number of Enterprises	2.0	2.0
Number of Members	9.1	8.5
NAV	10.0	10.0
NAV per Member	2.0	1.3







กองทุนประกันสังคม:

จุดสูงสุดและต่ำสุดในแต่ละช่วงเวลา ในระยะเวลา 11 ปี (ปี 2555-65)

	ค่าปัจจุบัน	% ค่าสูงสุด	% ค่าต่ำสุด	ค่าสูงสุด	Date	ค่าต่ำสุด	Date
Number of Enterprises (Th Units)							
เทียบกับทุกช่วงเวลา							
Q3/65	502.7	-	23.8	502.7	Q3/65	406.1	Q1/55
2564	490.9	-	19.7	490.9	2564	410.0	2555
เทียบกับช่วงเวลาเดียวกัน							
Q3/65	502.7	-	23.1	502.7	Q3/65	408.5	Q3/55
Number of Members (Mn Persons)							
เทียบกับทุกช่วงเวลา							
Q3/65	24.2	-	126.6	24.2	Q3/65	10.7	Q1/55
2564	23.7	-	102.8	23.7	2564	11.7	2555
เทียบกับช่วงเวลาเดียวกัน							
Q3/65	24.2	-	110.3	24.2	Q3/65	11.5	Q3/55
NAV (Bn THB)							
เทียบกับทุกช่วงเวลา							
Q3/65	2,212.0	-3.1	142.7	2,282.5	Q4/64	911.3	Q1/55
2564	2,282.5	-	130.1	2,282.5	2564	991.8	2555
เทียบกับช่วงเวลาเดียวกัน							
Q3/65	2,212.0	-2.8	133.7	2,274.7	Q3/64	946.4	Q3/55
NAV per Member (Th THB)							
เทียบกับทุกช่วงเวลา							
Q3/65	91.3	-32.7	11.1	135.8	Q2/64	82.2	Q3/55
2564	96.1	-27.7	13.5	132.9	2563	84.7	2555
เทียบกับช่วงเวลาเดียวกัน							
Q3/65	91.3	-29.3	11.1	129.2	Q3/63	82.2	Q3/55