

**สินเชื่อส่วนบุคคลที่ไม่มีหลักประกันในไทย เดือน เม.ย. 2563**

- สินเชื่อส่วนบุคคลที่ไม่มีหลักประกัน เดือน เม.ย. 63 จำนวน 424.9 Bn THB หดตัว 1.7% YoY 2.9% MoM และ 6.8% YTD
- จำนวนบัญชีสินเชื่อส่วนบุคคลที่ไม่มีหลักประกัน เดือน เม.ย. 63 จำนวน 12,857.3 พันบัญชี หดตัว 2.2% YoY 0.6% MoM และ 4.9% YTD
- สินเชื่อส่วนบุคคลที่ไม่มีหลักประกันต่อบัญชี เดือน เม.ย. 63 จำนวน 33,050.0 THB ขยายตัว 0.6% YoY แต่หดตัว 2.4% MoM และ 1.9% YTD

**การประเมินอันดับค่า อิงค่าต่ำสุด ค่าเฉลี่ย และค่าสูงสุด (ปี 2553-63)**

	All Periods			Same Periods		Latest
	Month	Quarter	Year	Quarter	Month	
Unsecured Personal Loans						
Value	5	5	5	5	5	Apr-20
Number of Accounts	4	4	5	5	4	Apr-20
Value per Account	5	5	5	5	5	Apr-20

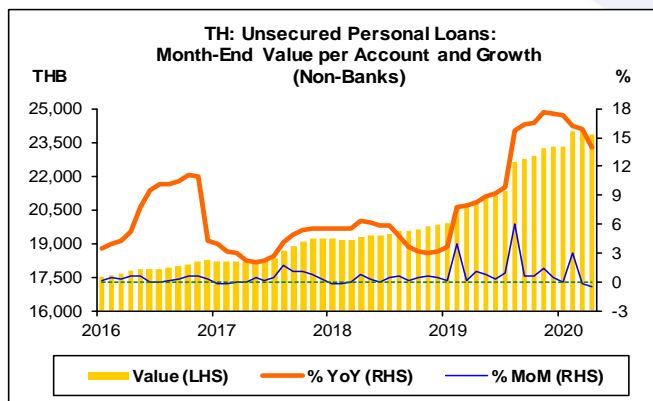
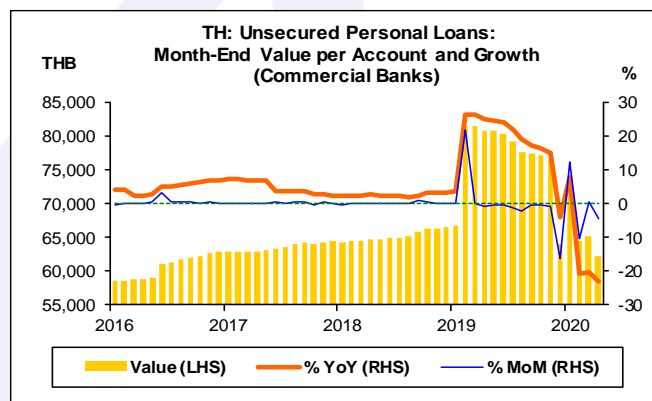
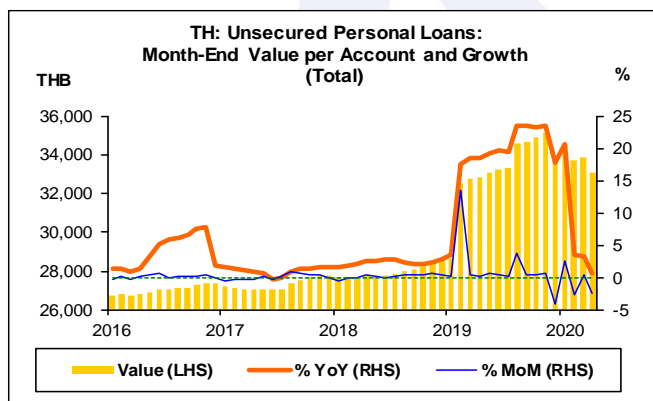
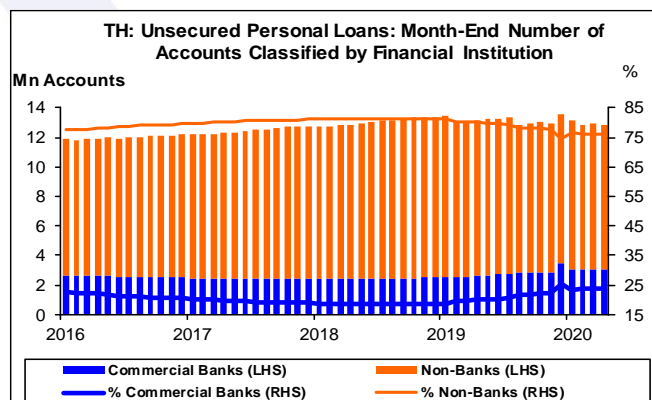
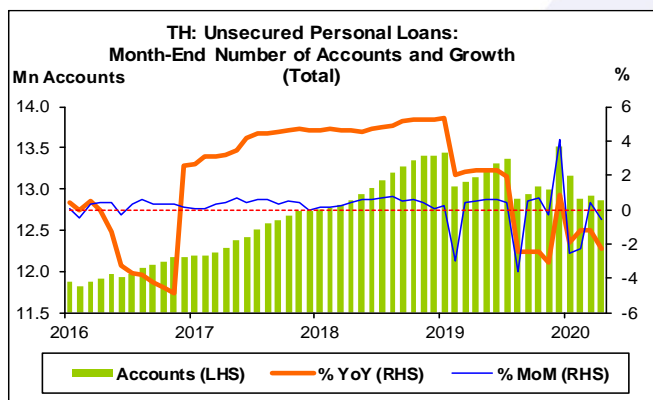
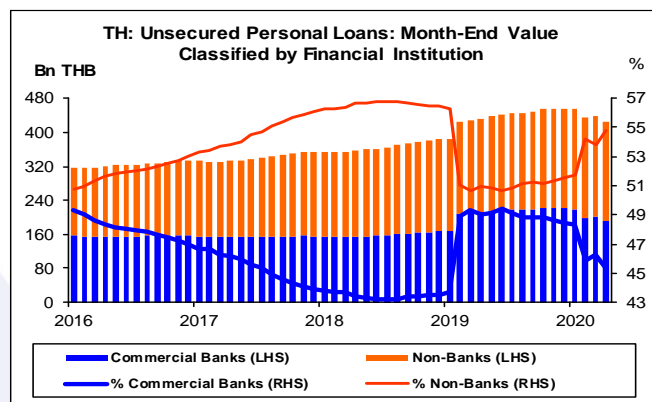
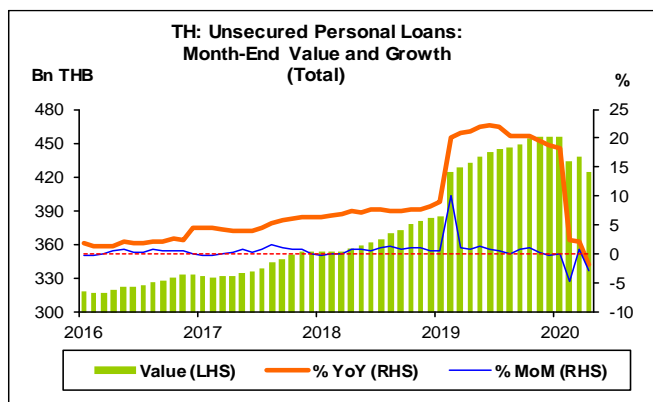
หมายเหตุ: 5 สูง 4 ค่อนข้างสูง 3 ปานกลาง 2 ค่อนข้างต่ำ 1 ต่ำ

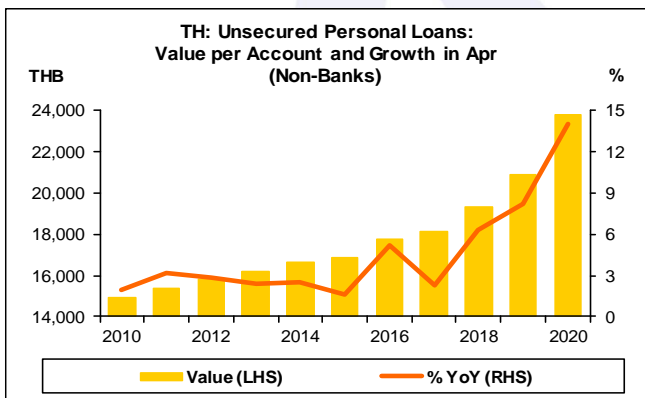
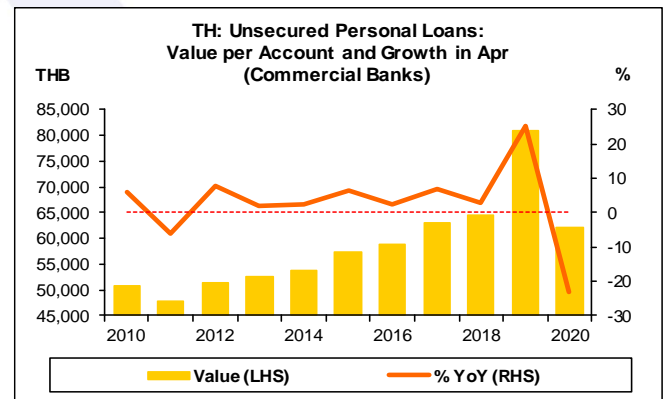
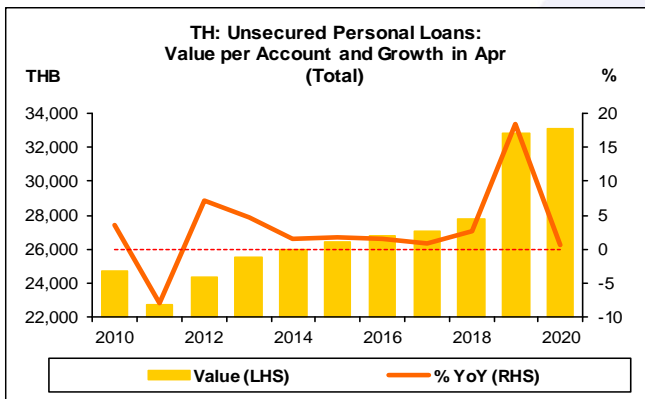
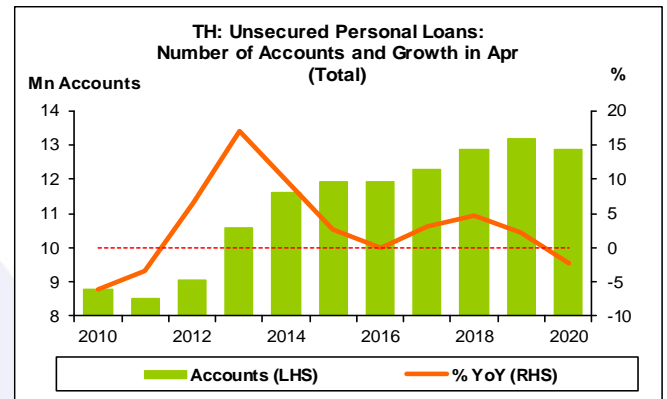
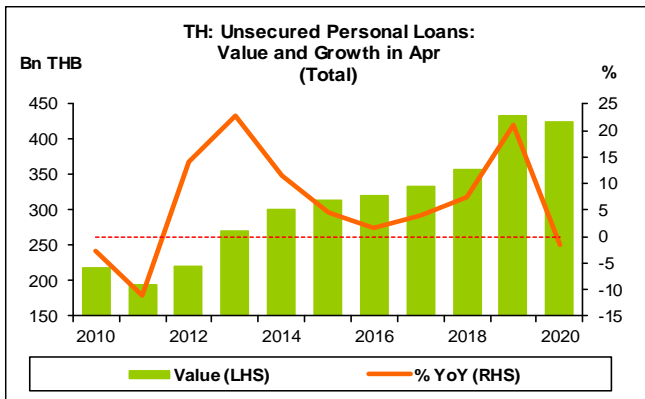
**อัตราการเปลี่ยนแปลงรายปี (ปี 2553-62)**

%	Average YoY Growth	CAGR
<b>Unsecured Personal Loans</b>		
Value	8.3	7.9
Number of Accounts	4.6	4.5
Value per Account	3.5	3.3

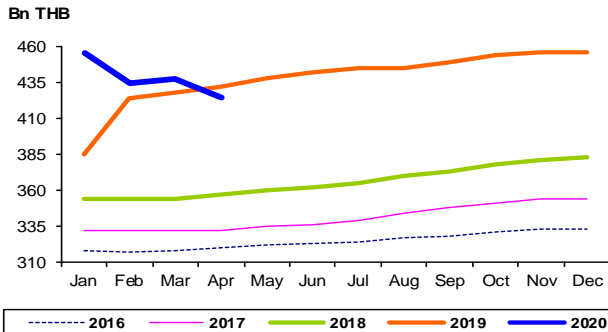
ที่มา: ธนาคารแห่งประเทศไทย (ธปท.)

- หมายเหตุ: 1. สินเชื่อส่วนบุคคลที่ไม่มีหลักประกัน รวมถึงสินเชื่อที่เกิดจากการให้สินเชื่อ และการให้เข้าแบบสลิปซึ่ง ไม่รวมรวมสินเชื่อที่เกิดจากการให้สินเชื่อ และการให้เข้าแบบสลิปซึ่งในรถและเครื่องจักร และสินเชื่อบัตรเครดิต
2. ธปท. ได้ปรับข้อมูลตั้งแต่เดือน พ.ย. 53 เนื่องจากพบว่า ธปท. บางแห่งส่งข้อมูลที่ไม่ตรงกับนิยามของสินเชื่อส่วนบุคคลที่ไม่มีหลักประกัน ส่งผลให้สินเชื่อลดลงมาก
3. สินเชื่อส่วนบุคคลรวม ประกอบด้วย สินเชื่อส่วนบุคคลที่ไม่มีหลักประกัน สินเชื่อบัตรเครดิต และสินเชื่อเพื่อที่อยู่อาศัย
4. สินเชื่อรวมทั้งระบบ ประกอบด้วย สินเชื่อธนาคารพาณิชย์ สถาบันการเงินเฉพาะกิจที่เป็นธนาคาร และกลุ่ม Non-Banks
5. สินเชื่อเพื่อที่อยู่อาศัย เป็นข้อมูลไตรมาสที่ 1 ปี 63
6. สินเชื่อรวมของกลุ่ม Non-Banks ประกอบด้วย เฉพาะสินเชื่อส่วนบุคคลที่ไม่มีหลักประกัน และสินเชื่อบัตรเครดิต
7. ตั้งแต่เดือน ธ.ค. 58 ผู้ประกอบธุรกิจที่มีสถาบันการเงินบางแห่ง ปรับปรุงการรายงานข้อมูลตามคำนิยามของ ธปท.
8. CAGR คือ Compound Annual Growth Rate

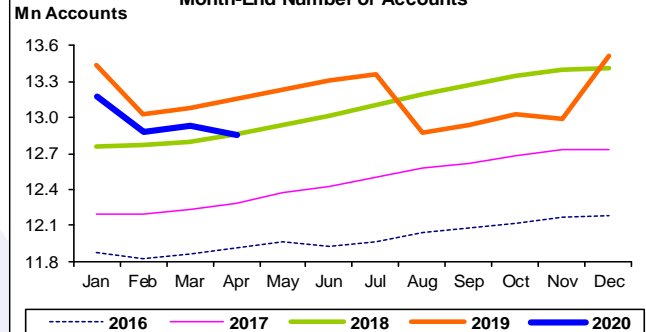




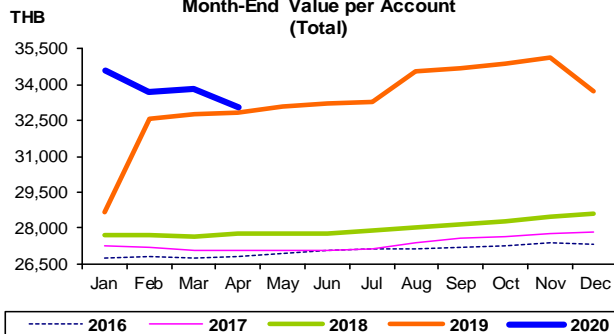
TH: Unsecured Personal Loans: Month-End Value



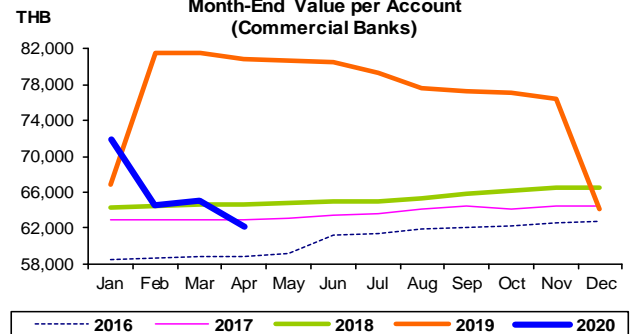
TH: Unsecured Personal Loans: Month-End Number of Accounts



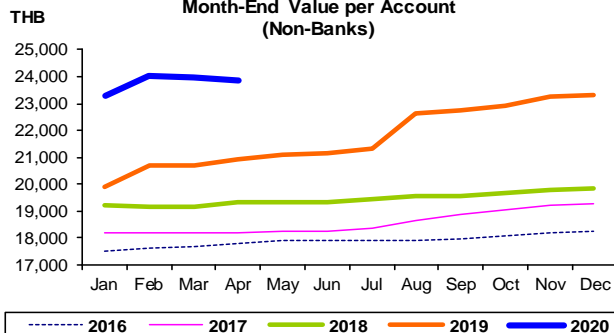
TH: Unsecured Personal Loans: Month-End Value per Account (Total)



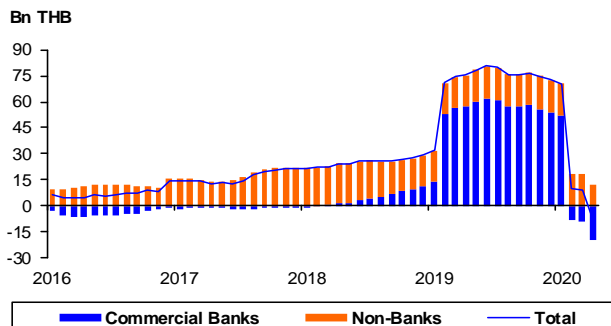
TH: Unsecured Personal Loans: Month-End Value per Account (Commercial Banks)



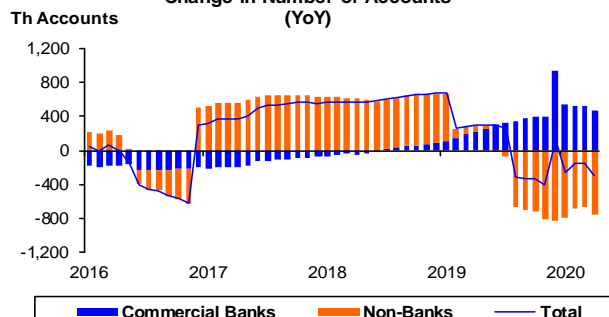
TH: Unsecured Personal Loans: Month-End Value per Account (Non-Banks)



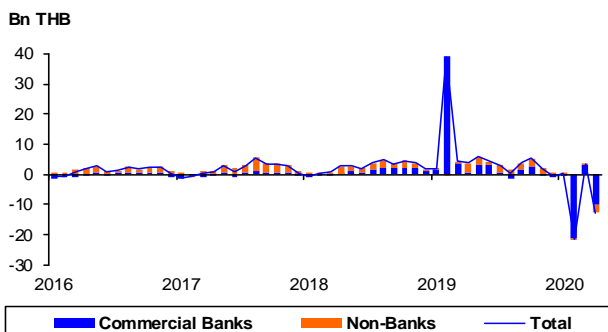
TH: Unsecured Personal Loans: Change in Value (YoY)



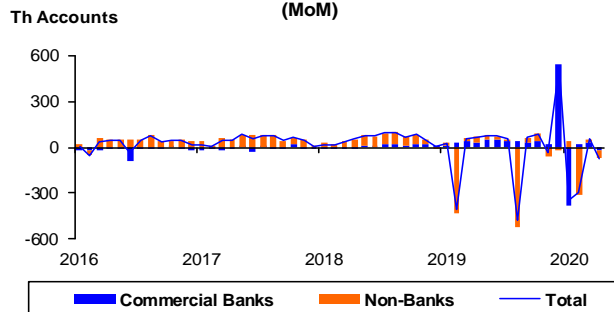
TH: Unsecured Personal Loans: Change in Number of Accounts (YoY)



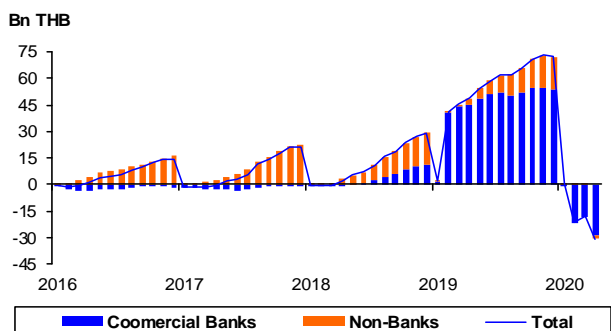
TH: Unsecured Personal Loans: Change in Value (MoM)



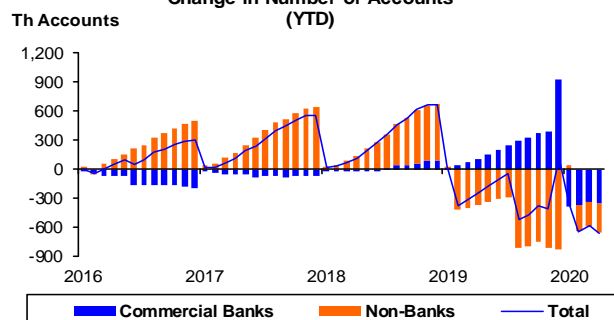
TH: Unsecured Personal Loans: Change in Number of Accounts (MoM)



TH: Unsecured Personal Loans: Change in Value (YTD)



TH: Unsecured Personal Loans: Change in Number of Accounts (YTD)



สินเชื่อบุคคลที่ไม่มีหลักประกัน:  
จุดสูงสุดและต่ำสุดในแต่ละช่วงเวลา ในระยะเวลา 11 ปี (ปี 2553-63)

	ค่าปัจจุบัน	% จาก ค่าสูงสุด	% จาก ค่าต่ำสุด	ค่าสูงสุด	Date	ค่าต่ำสุด	Date
<b>Value (Bn THB)</b>							
เทียบกับทุกช่วงเวลา							
เม.ย. 63	424.9	-6.9	130.6	456.2	พ.ย. 62	184.3	ก.พ. 54
Q1/63	437.6	-4.0	133.4	455.7	Q4/62	187.5	Q4/53
2562	455.7	-	143.1	455.7	2562	187.5	2553
เทียบกับช่วงเวลาเดียวกัน							
เม.ย. 63	424.9	-1.7	119.7	432.1	เม.ย. 62	193.4	เม.ย. 54
Q1/63	437.6	-	129.4	437.6	Q1/63	190.8	Q1/54
<b>Number of Accounts (Th Accounts)</b>							
เทียบกับทุกช่วงเวลา							
เม.ย. 63	12,857.3	-4.9	52.8	13,521.8	ธ.ค. 62	8,416.9	ก.พ. 54
Q1/63	12,928.9	-4.4	52.9	13,521.8	Q4/62	8,458.3	Q1/54
2562	13,521.8	-	57.7	13,521.8	2562	8,576.4	2553
เทียบกับช่วงเวลาเดียวกัน							
เม.ย. 63	12,857.3	-2.2	51.4	13,152.7	เม.ย. 62	8,493.1	เม.ย. 54
Q1/63	12,928.9	-1.2	52.9	13,085.6	Q1/62	8,458.3	Q1/54
<b>Value per Account (THB)</b>							
เทียบกับทุกช่วงเวลา							
เม.ย. 63	33,050.0	-5.9	51.2	35,116.6	พ.ย. 62	21,861.3	ธ.ค. 53
Q1/63	33,849.8	-2.5	54.8	34,706.7	Q3/62	21,861.3	Q4/53
2562	33,704.9	-	54.2	33,704.9	2562	21,861.3	2553
เทียบกับช่วงเวลาเดียวกัน							
เม.ย. 63	33,050.0	-	45.1	33,050.0	เม.ย. 63	22,775.8	เม.ย. 54
Q1/63	33,849.8	-	50.1	33,849.8	Q1/63	22,558.2	Q1/54