

การผลิตรถยนต์เพื่อการพาณิชย์ของไทย เดือน มี.ค. 2566

- ดัชนีผลผลิตรถยนต์เพื่อการพาณิชย์ เดือน มี.ค. 66 ขยายตัวเพียง 0.9% YoY และ 9.6% MoM หากพิจารณา Q1/66 หดตัว 3.3% YoY และ 2.0% QoQ
- อัตราการใช้กำลังการผลิตรถยนต์เพื่อการพาณิชย์ เดือน มี.ค. 66 อยู่ที่ 93.5% ลดลงเล็กน้อยจากช่วงเดียวกันของปีก่อน แต่เพิ่มขึ้นจากเดือนก่อน หากพิจารณา Q1/66 เหลือ 88.6% ลดลงจากช่วงเดียวกันของปีก่อน และไตรมาสก่อน

การประเมินอันดับค่า อิงค่าต่ำสุด ค่าเฉลี่ย และค่าสูงสุด (ปี 2559-66)

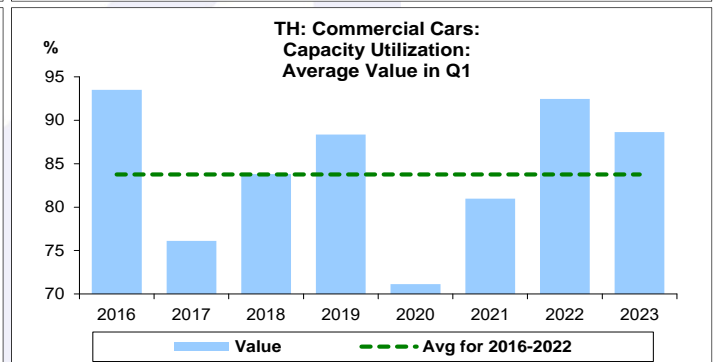
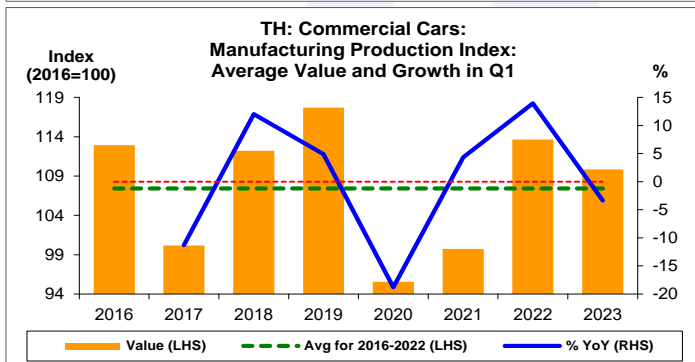
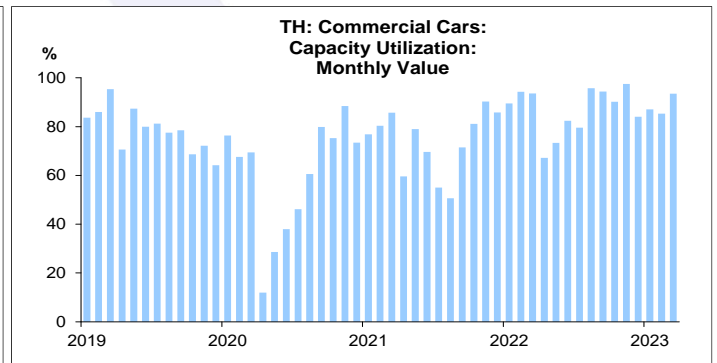
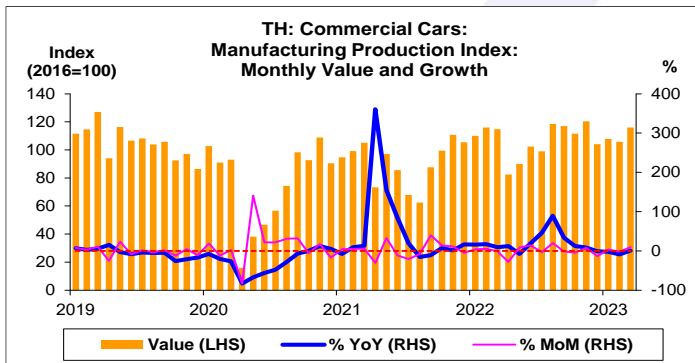
	All Periods			Same Periods			Latest
	Month	Quarter	Year	YTD	Quarter	Month	
Commercial Cars							
Manufacturing Production Index	4	3	4	3	3	3	Mar-23
Capacity Utilization	4	4	4	4	4	3	Mar-23

หมายเหตุ: 5 สูง 4 ค่อนข้างสูง 3 ปานกลาง 2 ค่อนข้างต่ำ 1 ต่ำ

อัตราการเปลี่ยนแปลงรายปี (ปี 2559-65)

%	Average YoY Growth	CAGR
Commercial Cars		
Manufacturing Production Index	2.6	1.2

ข้อมูลปี 2559-65

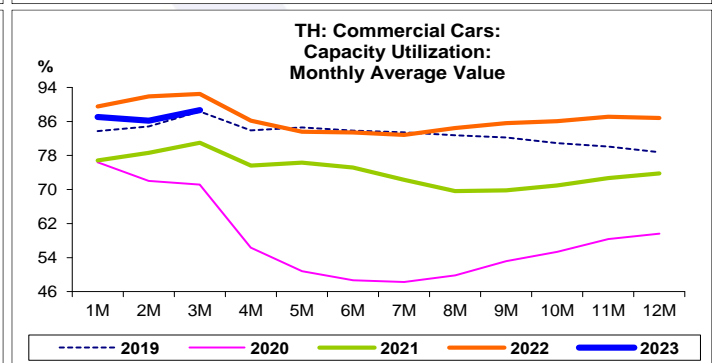
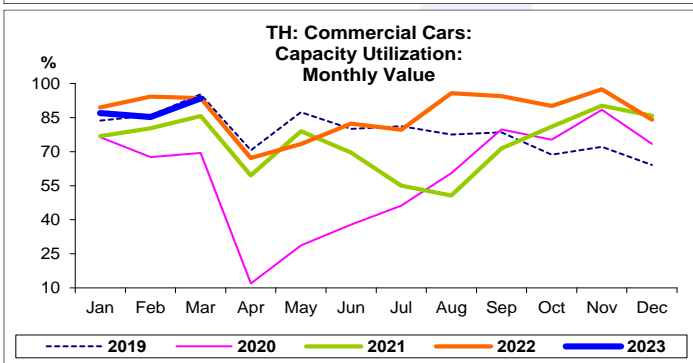
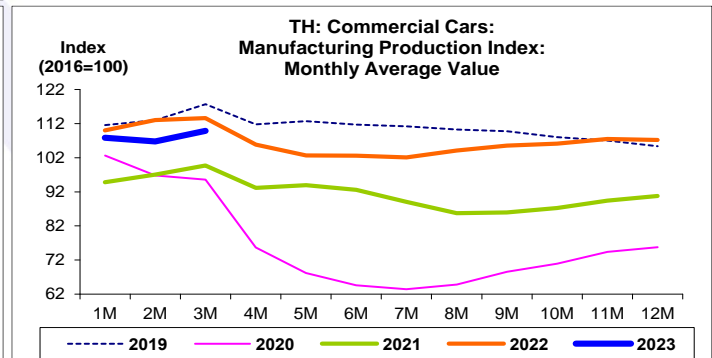
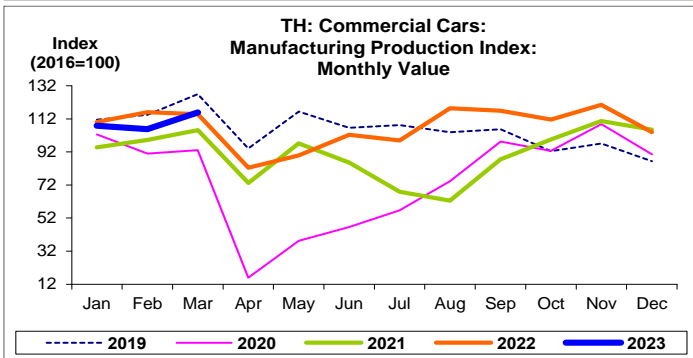
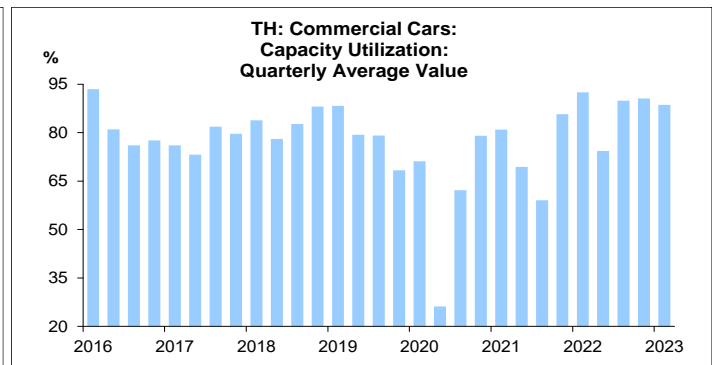
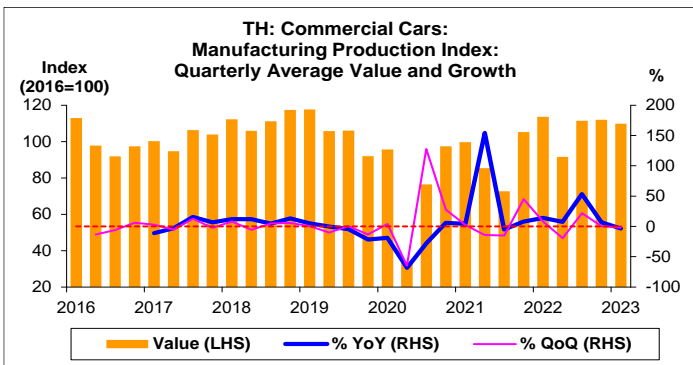


ที่มา: สำนักงานเศรษฐกิจอุตสาหกรรม

หมายเหตุ: 1. หมวดยานยนต์ คือ TSIC 29

2. ตั้งแต่เดือน มี.ค. 62 สำนักงานเศรษฐกิจอุตสาหกรรมได้ปรับน้ำหนัก และเปลี่ยนปีฐานจากปี 2554 เป็นปี 2559

3. CAGR คือ Compound Annual Growth Rate



รถยนต์เพื่อการพาณิชย์:

จุดสูงสุดและต่ำสุดในแต่ละช่วงเวลา ในระยะเวลา 8 ปี (ปี 2559-66)

	ค่าปัจจุบัน	% ค่าสูงสุด	% ค่าต่ำสุด	ค่าสูงสุด	Date	ค่าต่ำสุด	Date
Manufacturing Production Index							
เทียบกับทุกช่วงเวลา							
มี.ค. 66	115.9	-10.1	628.7	129.0	มี.ค. 59	15.9	เม.ย. 63
Q1/66	109.8	-6.7	227.0	117.7	Q1/62	33.6	Q2/63
2565	107.2	-4.0	41.5	111.6	2561	75.7	2564
เทียบกับช่วงเวลาเดียวกัน							
มี.ค. 66	115.9	-10.1	24.6	129.0	มี.ค. 59	93.1	มี.ค. 63
Q1/66	109.8	-6.7	14.9	117.7	Q1/62	95.6	Q1/63
	ค่าปัจจุบัน	ลบค่าสูงสุด	ลบค่าต่ำสุด	ค่าสูงสุด	Date	ค่าต่ำสุด	Date
Capacity Utilization (%)							
เทียบกับทุกช่วงเวลา							
มี.ค. 66	93.5	-13.3	81.6	106.8	มี.ค. 59	11.9	เม.ย. 63
Q1/66	88.6	-4.9	62.5	93.5	Q1/59	26.2	Q2/63
2565	86.8	-	27.2	86.8	2565	59.6	2564
เทียบกับช่วงเวลาเดียวกัน							
มี.ค. 66	93.5	-13.3	24.1	106.8	มี.ค. 59	69.4	มี.ค. 63
Q1/66	88.6	-4.9	17.5	93.5	Q1/59	71.1	Q1/63