

การผลิตรถยนต์นั่งของไทย เดือน มี.ค. 2566

- ดัชนีผลผลิตรถยนต์นั่ง เดือน มี.ค. 66 ขยายตัวถึง 29.9% YoY และ 0.2% MoM หากพิจารณา Q1/66 ขยายตัวถึง 35.7% YoY แต่หดตัว 2.1% QoQ
- อัตราการใช้กำลังการผลิตรถยนต์นั่ง เดือน มี.ค. 66 อยู่ที่ 72.5% เพิ่มขึ้นมากจากช่วงเดียวกันของปีก่อน และเดือนก่อน หากพิจารณา Q1/66 เหลือ 70.7% เพิ่มขึ้นมากจากช่วงเดียวกันของปีก่อน แต่ลดลงจากไตรมาสก่อน

การประเมินอันดับค่า อิงค่าต่ำสุด ค่าเฉลี่ย และค่าสูงสุด (ปี 2559-66)

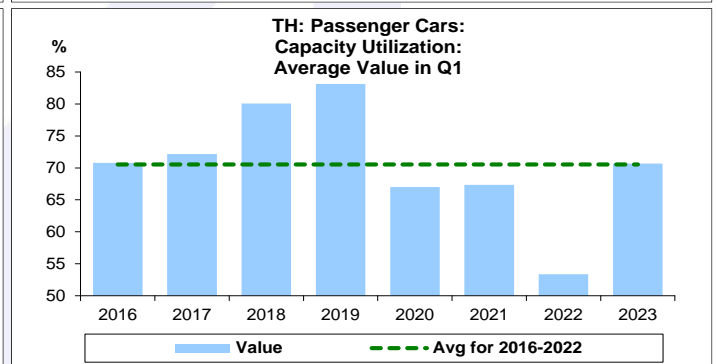
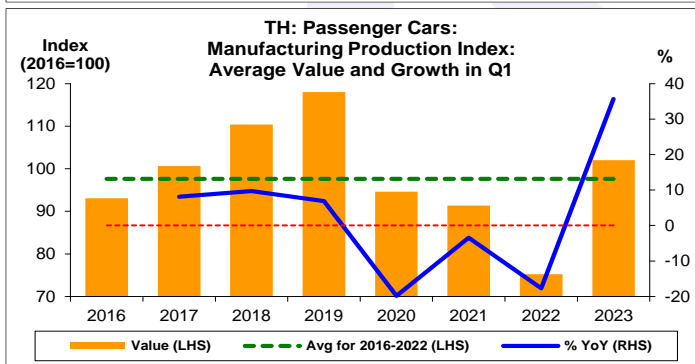
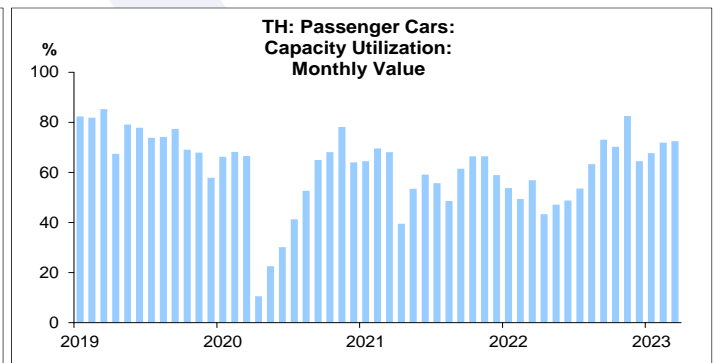
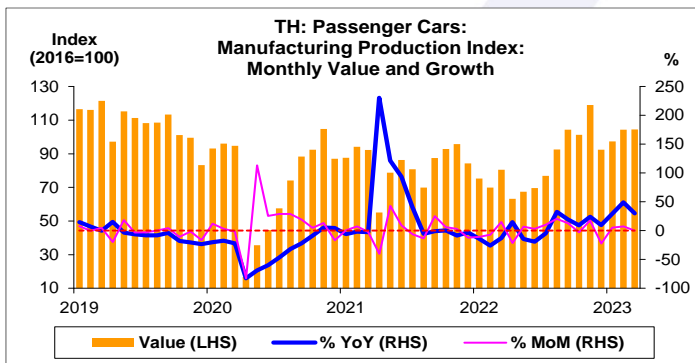
	All Periods			Same Periods			Latest
	Month	Quarter	Year	YTD	Quarter	Month	
Passenger Cars							
Manufacturing Production Index	3	3	2	3	3	3	Mar-23
Capacity Utilization	3	3	2	3	3	3	Mar-23

หมายเหตุ: 5 สูง 4 ค่อนข้างสูง 3 ปานกลาง 2 ค่อนข้างต่ำ 1 ต่ำ

อัตราการเปลี่ยนแปลงรายปี (ปี 2559-65)

%	Average YoY Growth	CAGR
Passenger Cars		
Manufacturing Production Index	-1.5	-2.8

ข้อมูลปี 2559-65

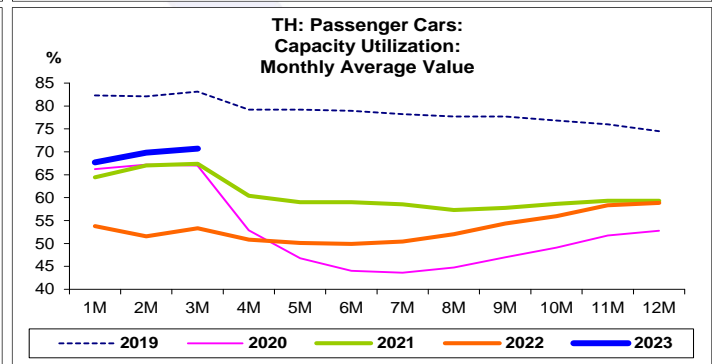
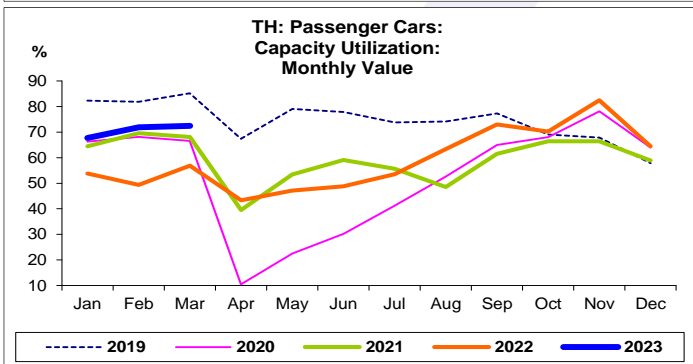
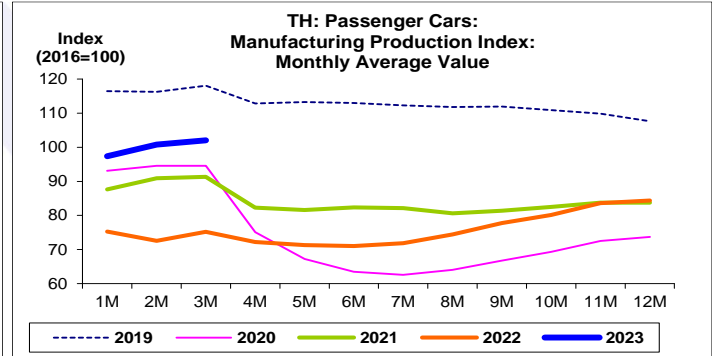
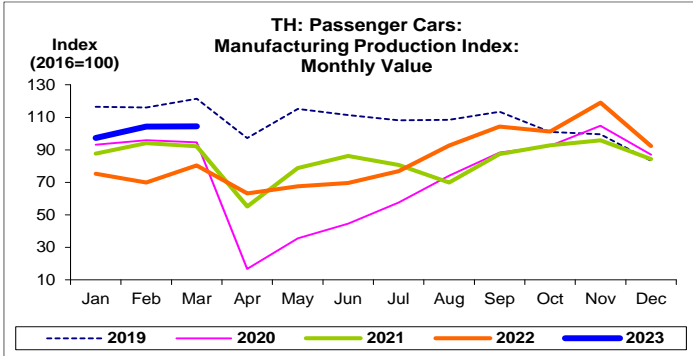
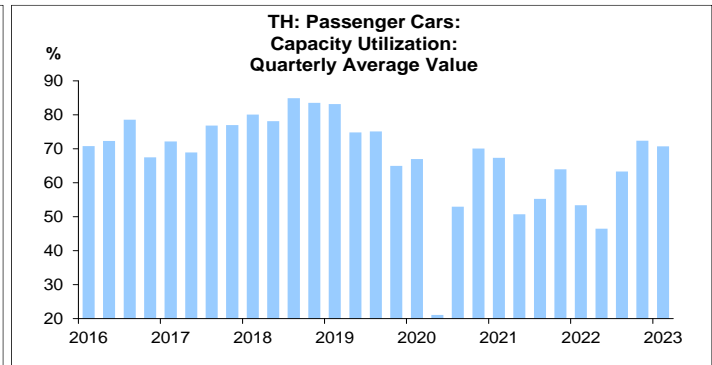
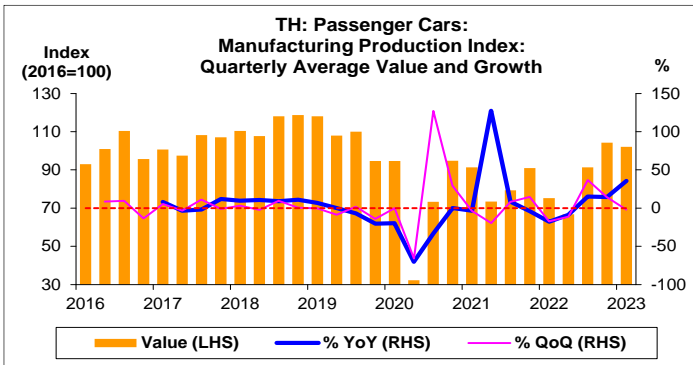


ที่มา: สำนักงานเศรษฐกิจอุตสาหกรรม

หมายเหตุ: 1. หมวดยานยนต์ คือ TSIC 29

2. ตั้งแต่เดือน มี.ค. 62 สำนักงานเศรษฐกิจอุตสาหกรรมได้ปรับน้ำหนัก และเปลี่ยนปีฐานจากปี 2554 เป็นปี 2559

3. CAGR คือ Compound Annual Growth Rate



รถยนต์นั่ง:

จุดสูงสุดและต่ำสุดในแต่ละช่วงเวลา ในระยะเวลา 8 ปี (ปี 2559-66)

	ค่าปัจจุบัน	% ค่าสูงสุด	% ค่าต่ำสุด	ค่าสูงสุด	Date	ค่าต่ำสุด	Date
Manufacturing Production Index							
เทียบกับทุกช่วงเวลา							
มี.ค. 66	104.5	-16.3	527.0	124.9	พ.ย. 61	16.7	เม.ย. 63
Q1/66	102.0	-14.0	216.2	118.7	Q4/61	32.3	Q2/63
2565	84.4	-25.8	14.4	113.7	2561	73.7	2563
เทียบกับช่วงเวลาเดียวกัน							
มี.ค. 66	104.5	-14.0	29.9	121.5	มี.ค. 62	80.4	มี.ค. 65
Q1/66	102.0	-13.6	35.7	118.0	Q1/59	75.2	Q1/65
	ค่าปัจจุบัน	ลบค่าสูงสุด	ลบค่าต่ำสุด	ค่าสูงสุด	Date	ค่าต่ำสุด	Date
Capacity Utilization (%)							
เทียบกับทุกช่วงเวลา							
มี.ค. 66	72.5	-15.6	62.0	88.1	พ.ย. 61	10.5	เม.ย. 63
Q1/66	70.7	-14.2	49.6	84.9	Q3/61	21.1	Q2/63
2565	58.9	-22.8	6.1	81.7	2560	52.8	2564
เทียบกับช่วงเวลาเดียวกัน							
มี.ค. 66	72.5	-15.5	15.6	88.0	มี.ค. 61	56.9	มี.ค. 65
Q1/66	70.7	-12.5	17.3	83.1	Q1/59	53.3	Q1/65