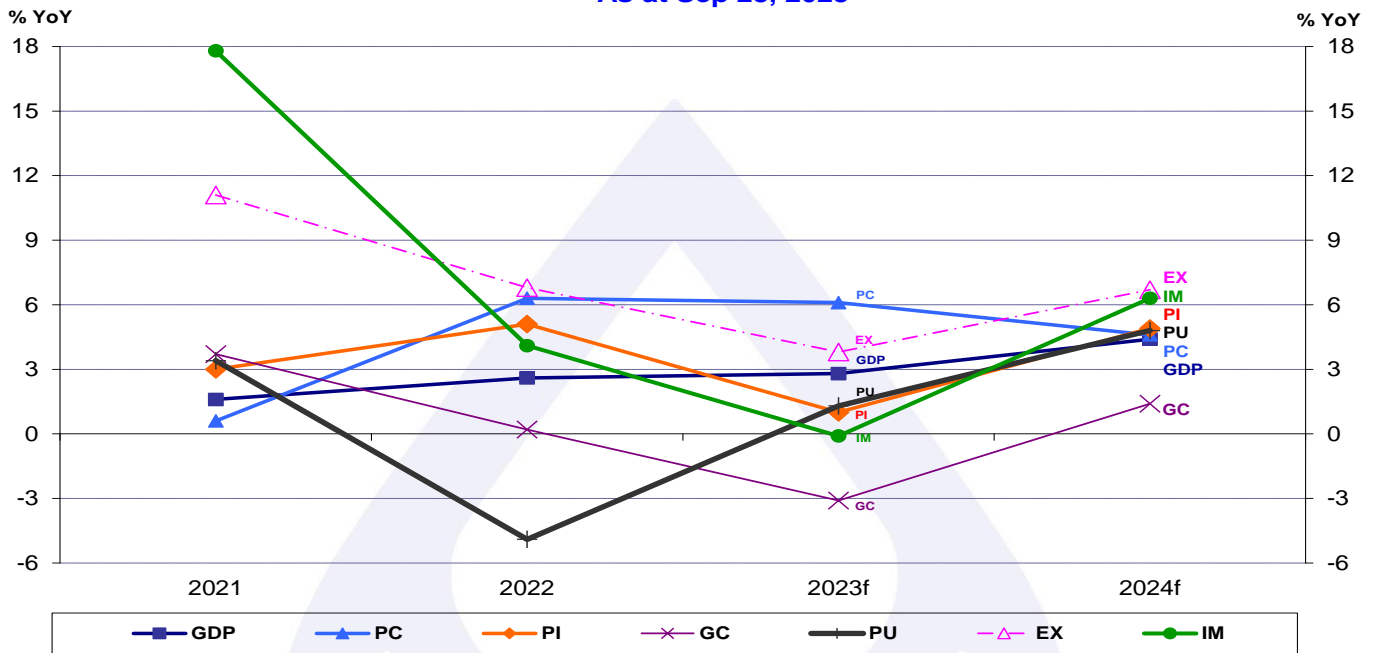


คาดการณ์เศรษฐกิจและองค์ประกอบของไทย ปี 2566-67

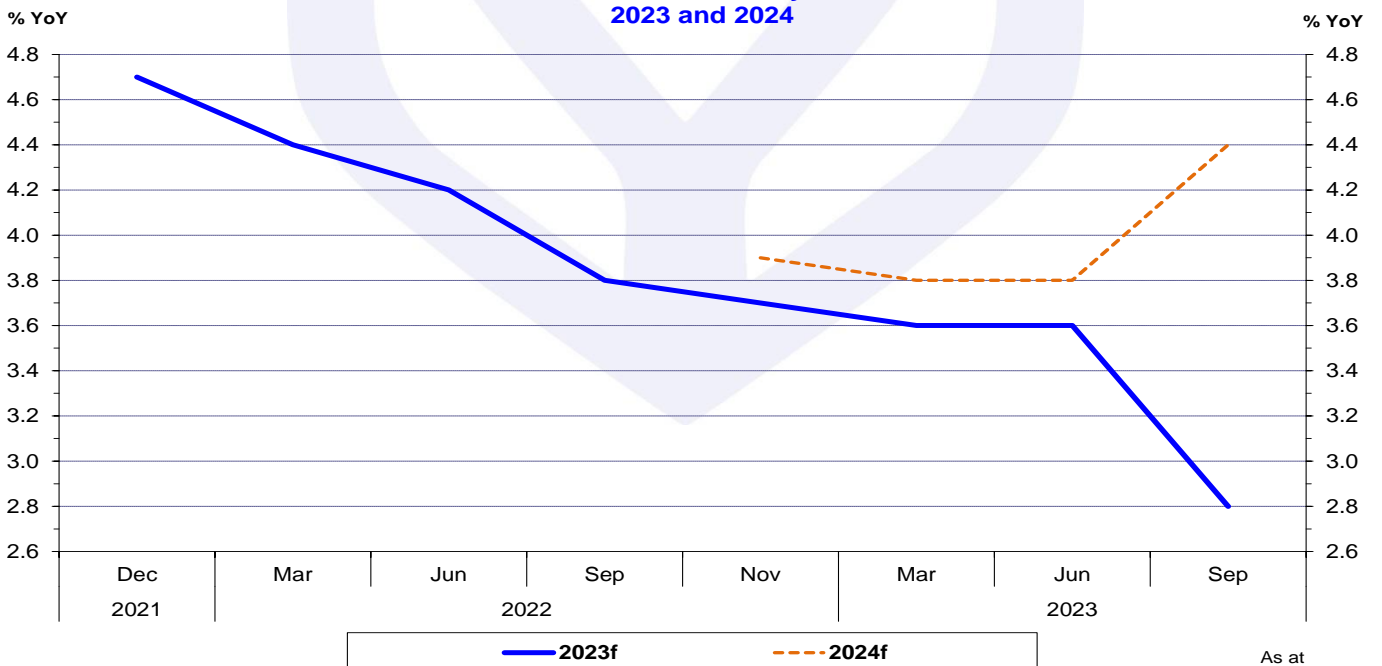
- ธนาคารแห่งประเทศไทย คาดว่า GDP ปี 66 ขยายตัว 2.8% YoY โดยการอุปโภคบริโภคภาคเอกชน การลงทุนภาคเอกชน การลงทุนภาครัฐ และการส่งออกสินค้าและบริการ ขยายตัว 6.1% 1.0% 1.3% และ 3.8% YoY ตามลำดับ แต่ การอุปโภคของรัฐบาล และการนำเข้าสินค้าและบริการ หดตัว 3.1% และ 0.1% YoY ตามลำดับ

TH: GDP and Components Latest Forecast by BOT  
As at Sep 28, 2023



Note: 2021-2022 are actual data.

TH: GDP Forecast by BOT  
2023 and 2024

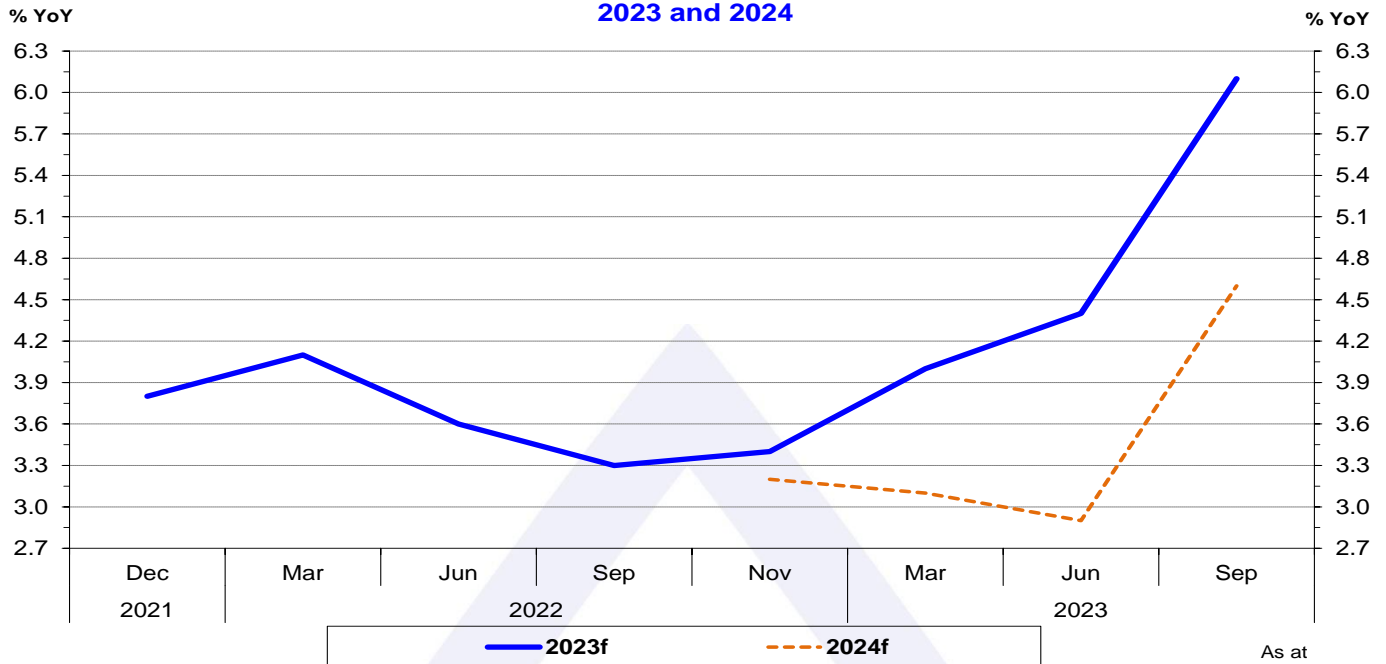


ที่มา: ธนาคารแห่งประเทศไทย (ธปท.)

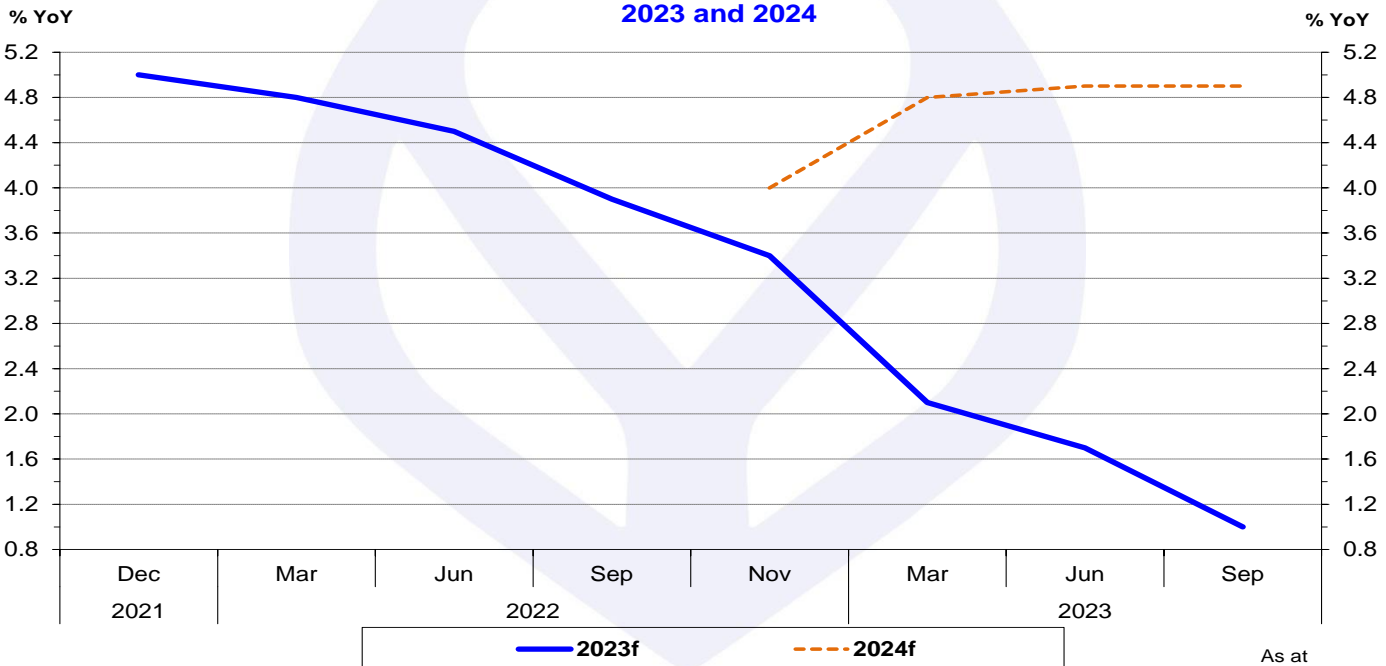
หมายเหตุ: PC คือ Private Consumption, PI คือ Private Investment, GC คือ Government Consumption, PU คือ Public Investment, EX คือ Export of Goods and Services และ IM คือ Import of Goods and Services



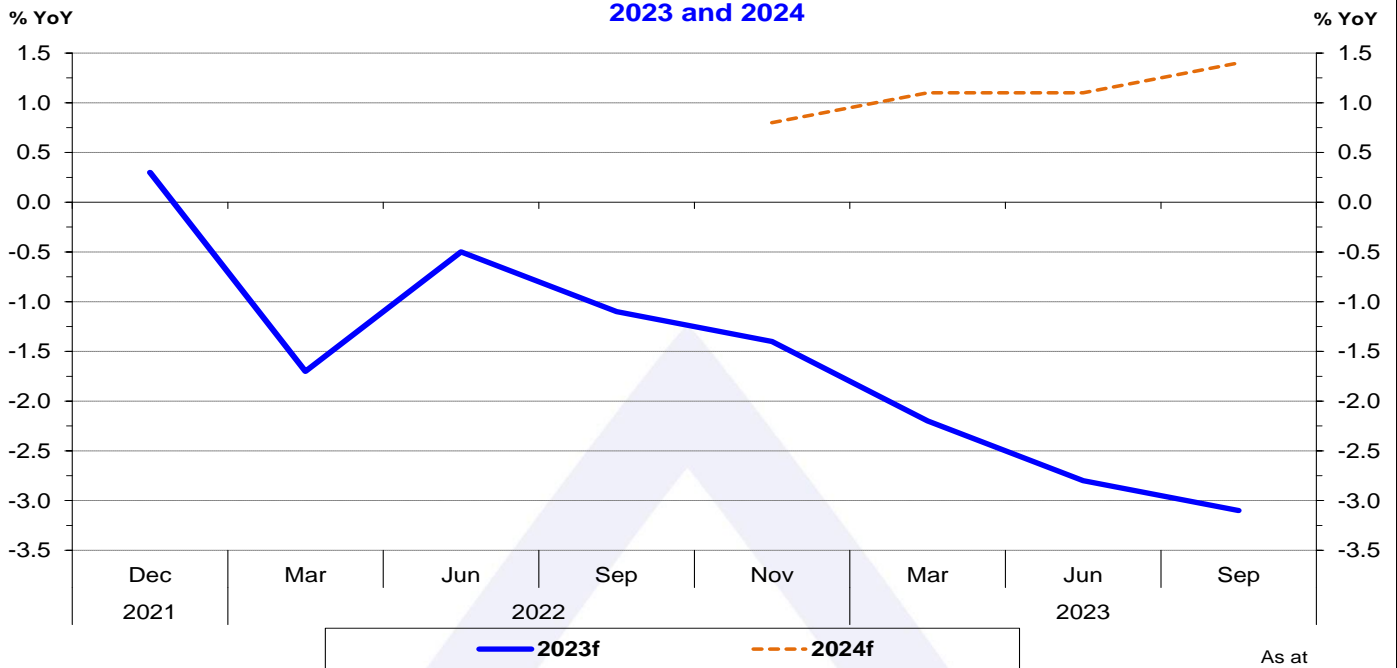
**TH: Private Consumption Forecast by BOT  
2023 and 2024**



**TH: Private Investment Forecast by BOT  
2023 and 2024**



**TH: Government Consumption Forecast by BOT  
 2023 and 2024**



**TH: Public Investment Forecast by BOT  
 2023 and 2024**

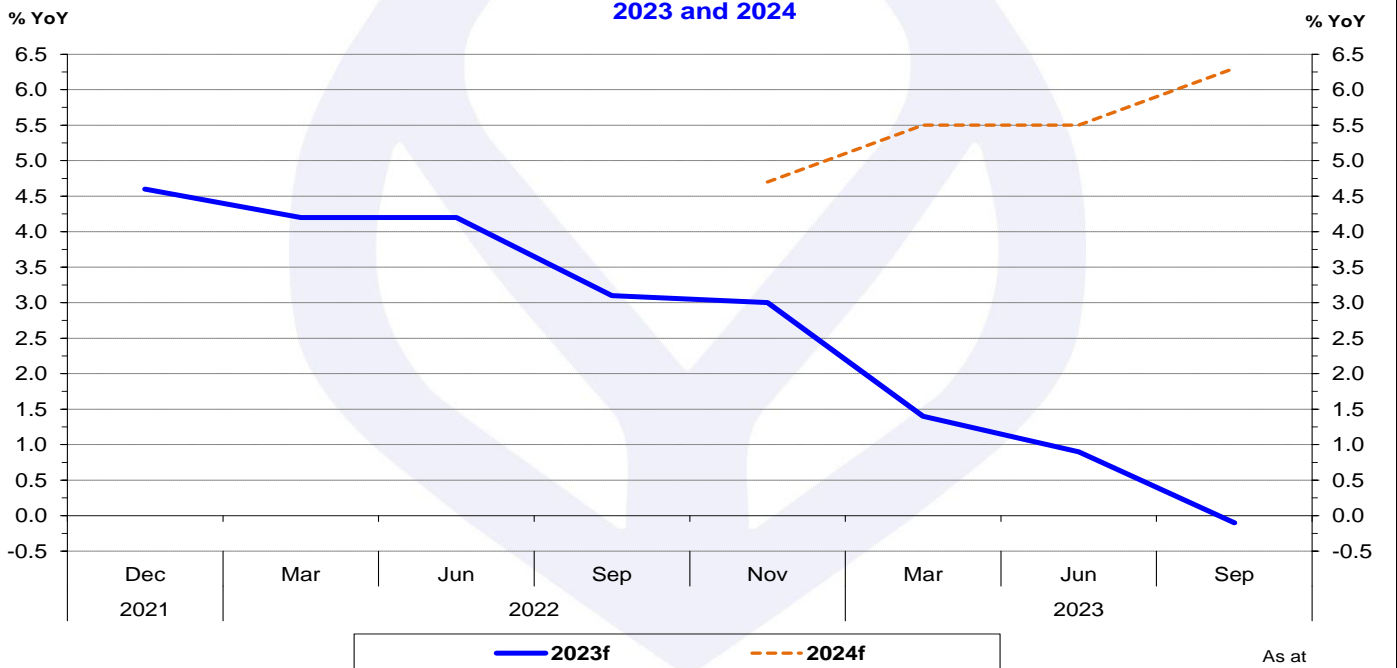




**TH: Export of Goods and Services Forecast by BOT  
2023 and 2024**



**TH: Import of Goods and Services Forecast by BOT  
2023 and 2024**





คาดการณ์เศรษฐกิจและองค์ประกอบของไทย โดยธนาคารแห่งประเทศไทย ณ เดือน ก.ย. 66

GDP and Components Forecast by BOT (% YoY)				
	2021*	2022*	2023f	2024f
<b>GDP</b>	<b>1.6</b>	<b>2.6</b>	2.8	4.4
<b>PC</b>	<b>0.6</b>	<b>6.3</b>	6.1	4.6
<b>PI</b>	<b>3.0</b>	<b>5.1</b>	1.0	4.9
<b>GC</b>	<b>3.7</b>	<b>0.2</b>	-3.1	1.4
<b>PU</b>	<b>3.4</b>	<b>-4.9</b>	1.3	4.8
<b>EX</b>	<b>11.1</b>	<b>6.8</b>	3.8	6.7
<b>IM</b>	<b>17.8</b>	<b>4.1</b>	-0.1	6.3

\* Actual Data