

**การผลิตอุปกรณ์กึ่งตัวนำ และแผงวงจรไฟฟ้าของไทย เดือน ธ.ค. 2566**

- ดัชนีผลผลิตอุปกรณ์กึ่งตัวนำ และแผงวงจรไฟฟ้า เดือน ธ.ค. 66 หดตัว 15.0% YoY และ 4.0% MoM หากพิจารณา ปี 66 หดตัว 6.8% YoY
- อัตราการใช้กำลังการผลิตอุปกรณ์กึ่งตัวนำ และแผงวงจรไฟฟ้า เดือน ธ.ค. 66 อยู่ที่ 79.5% ลดลงมาจากช่วงเดียวกันของปีก่อน และเดือนก่อน หากพิจารณา ปี 66 เฉลี่ย 84.1% ลดลงมาจากปีก่อน

**การประเมินอันดับค่า อิงค่าต่ำสุด ค่าเฉลี่ย และค่าสูงสุด (ปี 2559-66)**

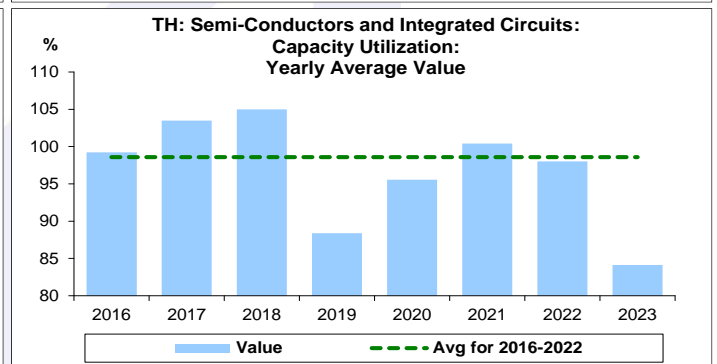
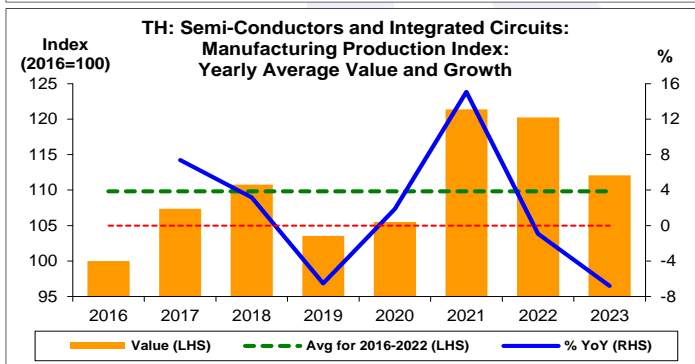
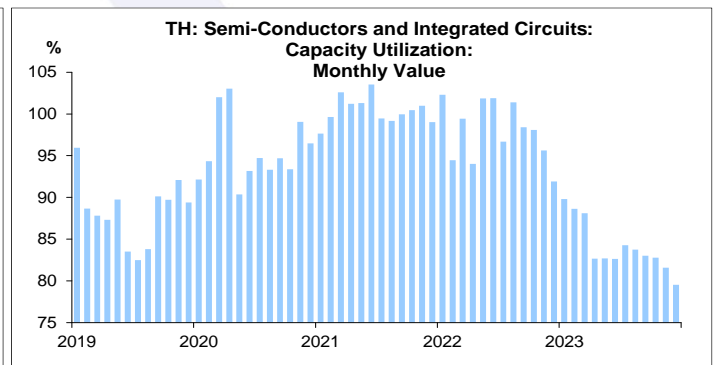
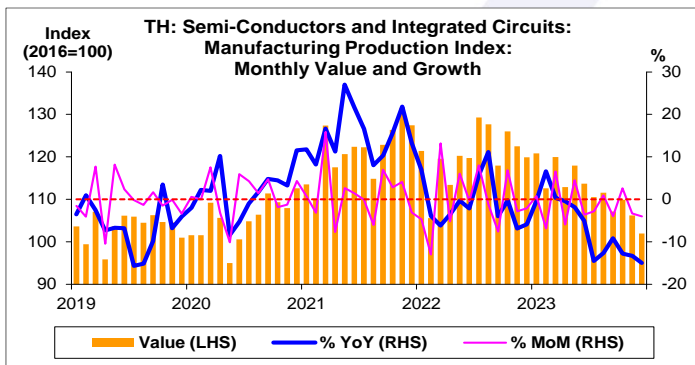
	All Periods			Same Periods			Latest
	Month	Quarter	Year	YTD	Quarter	Month	
<b>Semi-Conductors and Integrated Circuits</b>							
Manufacturing Production Index	2	2	3	3	2	2	Dec-23
Capacity Utilization	1	1	1	1	1	1	Dec-23

หมายเหตุ: 5 สูง 4 ค่อนข้างสูง 3 ปานกลาง 2 ค่อนข้างต่ำ 1 ต่ำ

**อัตราการเปลี่ยนแปลงรายปี (ปี 2559-66)**

%	Average YoY Growth	CAGR
<b>Semi-Conductors and Integrated Circuits</b>		
Manufacturing Production Index	1.9	1.6

ข้อมูลปี 2559-66

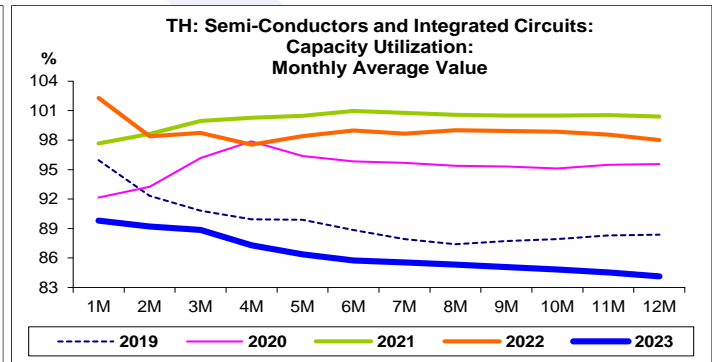
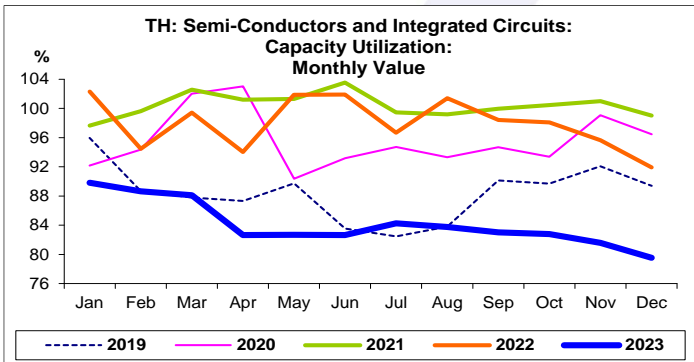
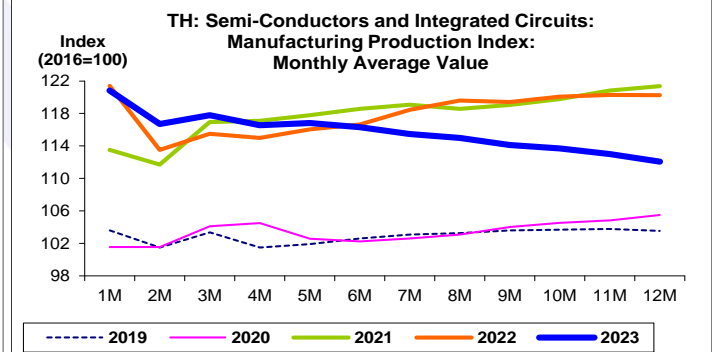
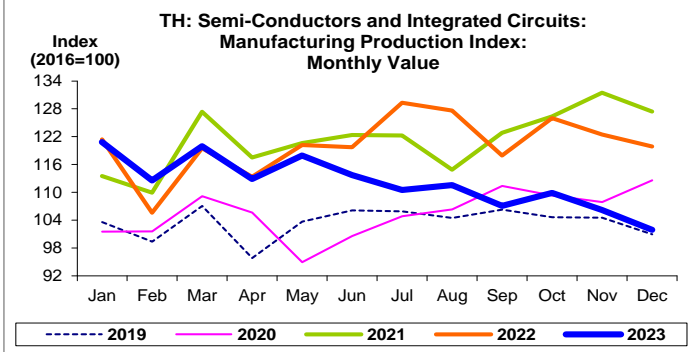
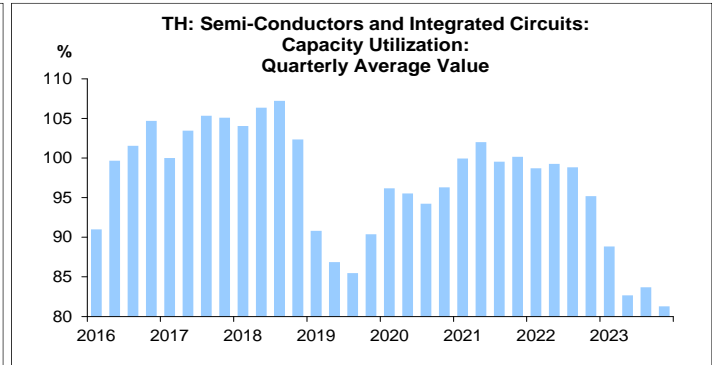
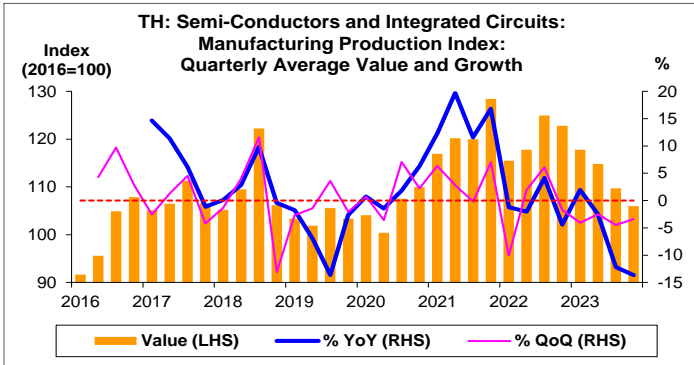


ที่มา: สำนักงานเศรษฐกิจอุตสาหกรรม

หมายเหตุ: 1. หมวดผลิตภัณฑ์อิเล็กทรอนิกส์ คือ TSIC 26

2. ตั้งแต่เดือน ม.ค. 62 สำนักงานเศรษฐกิจอุตสาหกรรมได้ปรับน้ำหนัก และเปลี่ยนปีฐานจากปี 2554 เป็นปี 2559

3. CAGR คือ Compound Annual Growth Rate



อุปกรณ์กึ่งตัวนำ และแผงวงจรไฟฟ้า:

จุดสูงสุดและต่ำสุดในแต่ละช่วงเวลา ในระยะเวลา 8 ปี (ปี 2559-66)

	ค่าปัจจุบัน	% ค่าสูงสุด	% ค่าต่ำสุด	ค่าสูงสุด	Date	ค่าต่ำสุด	Date
<b>Manufacturing Production Index</b>							
เทียบกับทุกช่วงเวลา							
ธ.ค. 66	101.9	-22.5	23.6	131.5	พ.ย. 64	82.5	ม.ค. 59
Q4/66	106.0	-17.5	15.6	128.4	Q4/64	91.6	Q1/59
2566	112.1	-7.7	12.1	121.4	2564	100.0	2559
เทียบกับช่วงเวลาเดียวกัน							
ธ.ค. 66	101.9	-20.0	1.0	127.4	ธ.ค. 64	101.0	ธ.ค. 62
Q4/66	106.0	-17.5	2.5	128.4	Q4/64	103.4	Q4/62
	ค่าปัจจุบัน	ลบค่าสูงสุด	ลบค่าต่ำสุด	ค่าสูงสุด	Date	ค่าต่ำสุด	Date
<b>Capacity Utilization (%)</b>							
เทียบกับทุกช่วงเวลา							
ธ.ค. 66	79.5	-31.0	-	110.5	ด.ค. 59	79.5	ธ.ค. 66
Q4/66	81.3	-25.9	-	107.2	Q3/61	81.3	Q4/66
2566	84.1	-20.9	-	105.0	2561	84.1	2566
เทียบกับช่วงเวลาเดียวกัน							
ธ.ค. 66	79.5	-28.2	-	107.8	ธ.ค. 60	79.5	ธ.ค. 66
Q4/66	81.3	-23.8	-	105.1	Q4/60	81.3	Q4/66