

**กองทุนประกันสังคมของไทย เดือน ก.ย. 2562**

- สถานประกอบการที่เข้าร่วม SSF เดือน ก.ย. 62 อยู่ที่ 481.2 พันราย ขยายตัว 2.9% YoY 0.7% QoQ และ 2.1% YTD
- ผู้ประกันตน เดือน ก.ย. 62 อยู่ที่ 16,457.9 พันคน ขยายตัว 4.0% YoY 1.3% QoQ และ 2.9% YTD
- เงินลงทุนกองทุนสะสม เดือน ก.ย. 62 อยู่ที่ 2,055.0 Bn THB ขยายตัว 10.6% YoY 1.6% QoQ และ 7.7% YTD
- เงินกองทุนต่อหัว เดือน ก.ย. 62 อยู่ที่ 124.9 Th THB ขยายตัว 6.4% YoY 0.3% QoQ และ 4.6% YTD

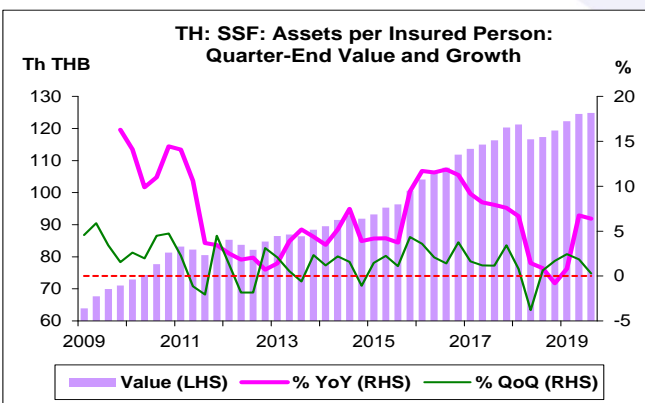
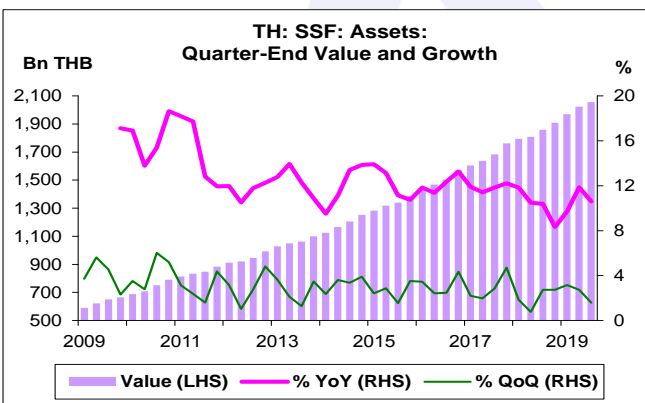
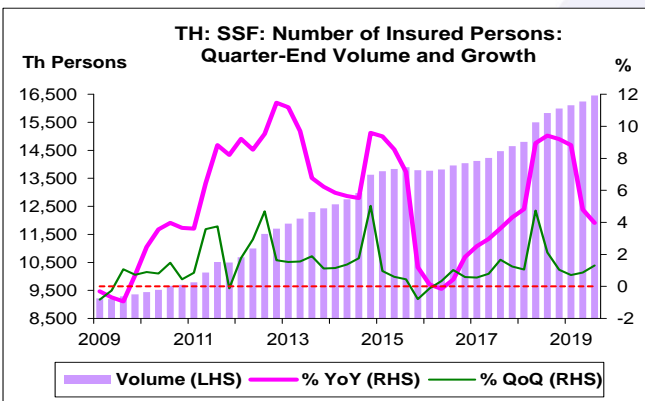
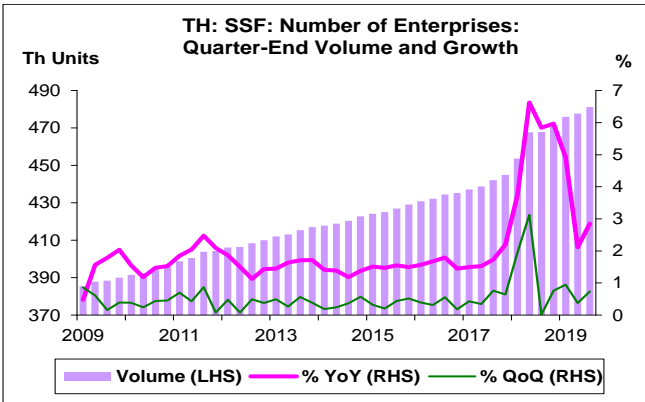
**การประเมินอันดับค่า อิงค่าต่ำสุด ค่าเฉลี่ย และค่าสูงสุด (ปี 2552-62)**

	All Periods		Same Periods	Latest
	Quarter	Year	Quarter	
<b>Social Security Fund</b>				
Number of Enterprises	5	5	5	Sep-19
Number of Insured Persons	5	5	5	Sep-19
Assets	5	5	5	Sep-19
Assets per Insured Person	5	5	5	Sep-19

หมายเหตุ: 5 สูง 4 ค่อนข้างสูง 3 ปานกลาง 2 ค่อนข้างต่ำ 1 ต่ำ

**อัตราการเปลี่ยนแปลงรายปี (ปี 2552-61)**

%	Average YoY Growth	CAGR
<b>Social Security Fund</b>		
Number of Enterprises	2.1	2.1
Number of Insured Persons	5.6	5.6
Assets	12.9	12.9
Assets per Insured Person	7.1	6.9



**กองทุนประกันสังคม (Social Security Fund: SSF)**

**สถานประกอบการ**

- สถานประกอบการที่เข้าร่วม SSF เดือน ก.ย. 62 อยู่ที่ 481.2 พันราย สูงสุดนับตั้งแต่ Q1/52 โดยขยายตัว 2.9% YoY ขยายตัวติดต่อกันเป็นไตรมาสที่ 43 ขยายตัว 0.7% QoQ ขยายตัวติดต่อกันเป็นไตรมาสที่ 43 และขยายตัว 2.1% YTD

**ผู้ประกันตน**

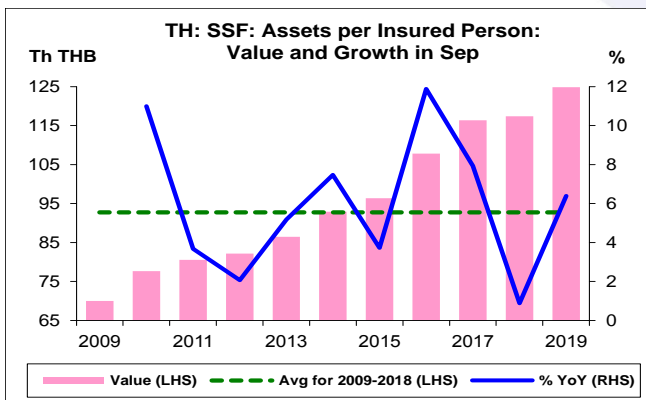
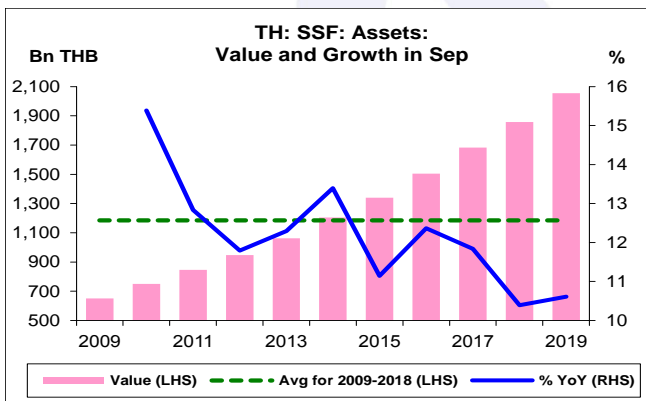
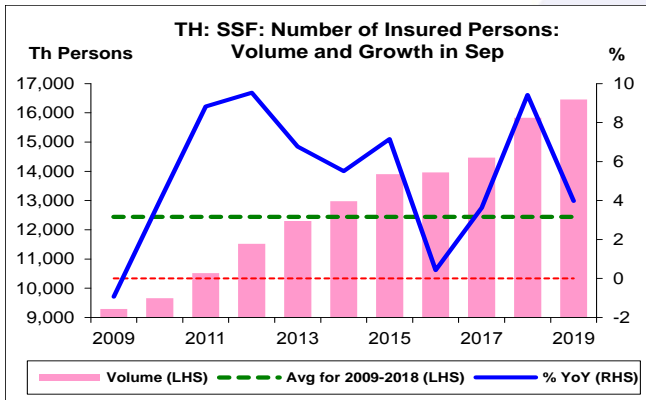
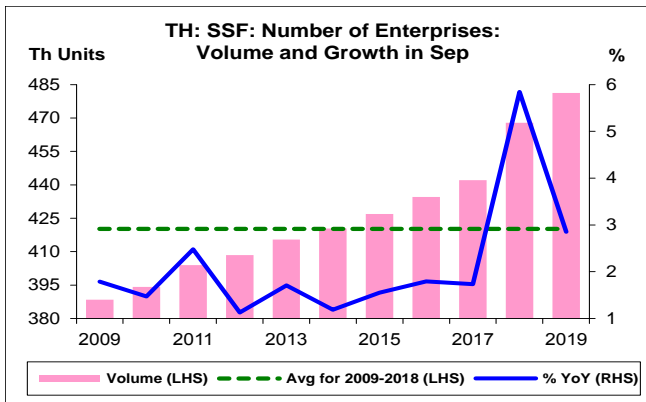
- ผู้ประกันตน เดือน ก.ย. 62 อยู่ที่ 16,457.9 พันคน สูงสุดนับตั้งแต่ Q1/52 โดยขยายตัว 4.0% YoY ขยายตัวติดต่อกันเป็นไตรมาสที่ 13 ขยายตัว 1.3% QoQ ขยายตัวติดต่อกันเป็นไตรมาสที่ 14 และขยายตัว 2.9% YTD

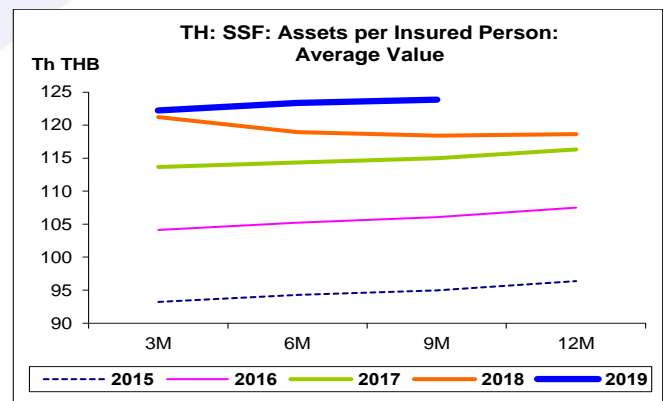
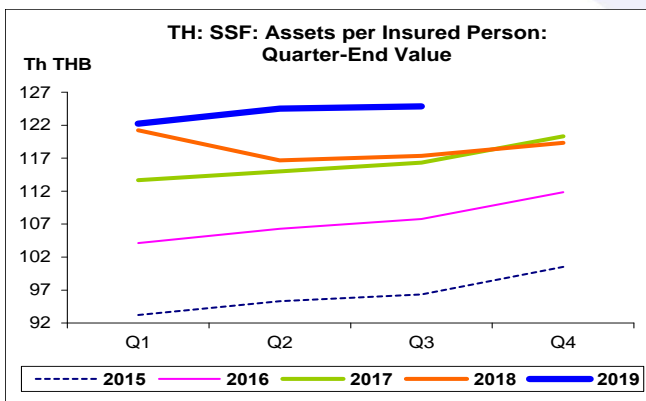
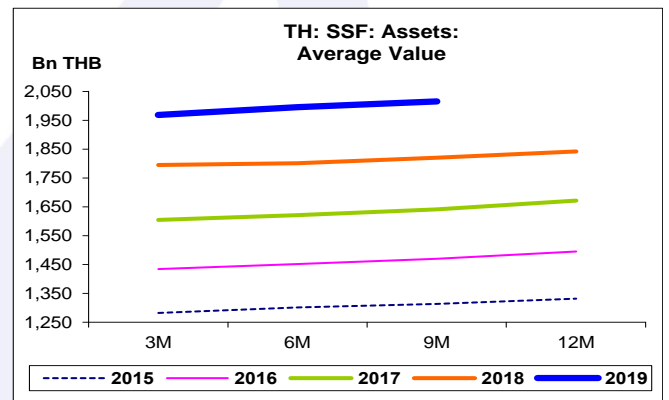
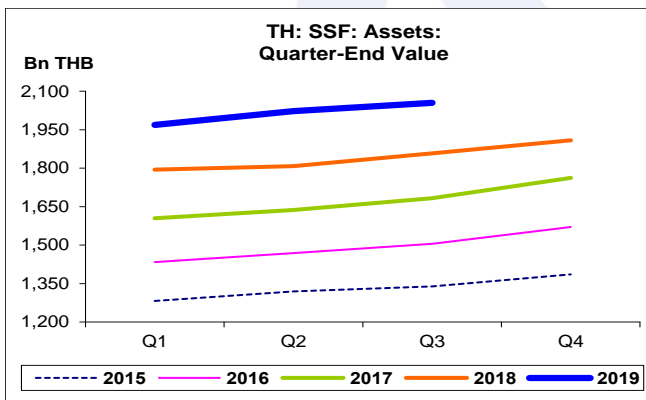
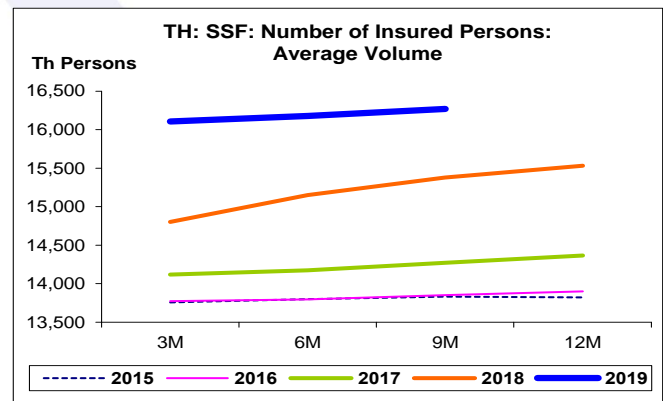
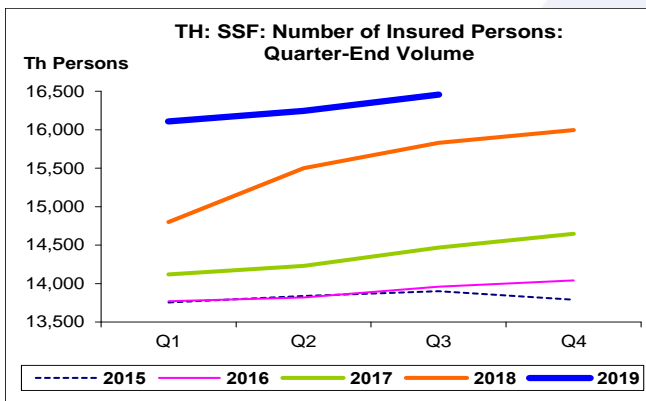
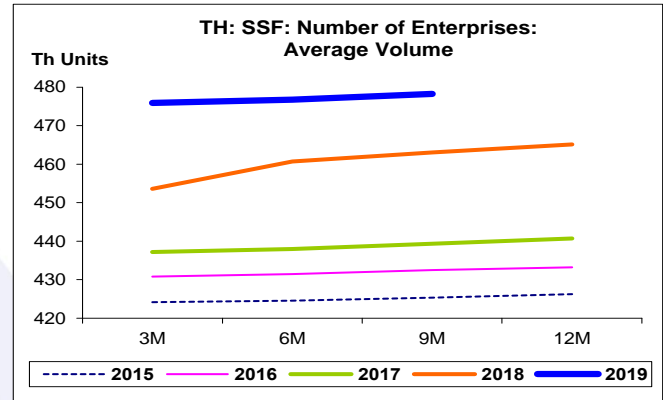
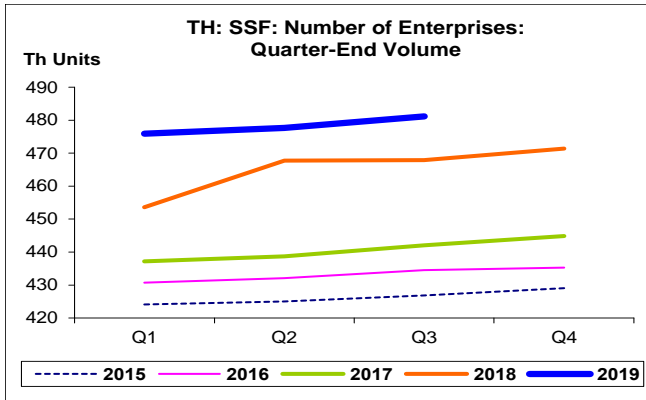
**เงินลงทุนกองทุนสะสม**

- เงินลงทุนกองทุนสะสม เดือน ก.ย. 62 อยู่ที่ 2,055.0 Bn THB สูงสุดนับตั้งแต่ Q1/52 โดยขยายตัว 10.6% YoY ขยายตัวติดต่อกันเป็นไตรมาสที่ 40 ขยายตัว 1.6% QoQ ขยายตัวติดต่อกันเป็นไตรมาสที่ 43 และขยายตัว 7.7% YTD

**เงินกองทุนต่อหัว**

- เงินกองทุนต่อหัว เดือน ก.ย. 62 อยู่ที่ 124.9 Th THB สูงสุดนับตั้งแต่ Q1/52 โดยขยายตัว 6.4% YoY ขยายตัวติดต่อกันเป็นไตรมาสที่ 3 ขยายตัว 0.3% QoQ ขยายตัวติดต่อกันเป็นไตรมาสที่ 5 และขยายตัว 4.6% YTD





กองทุนประกันสังคม:

จุดสูงสุดและต่ำสุดในแต่ละช่วงเวลา ในระยะเวลา 11 ปี (ปี 2552-62)

	ค่าปัจจุบัน	% จาก ค่าสูงสุด	% จาก ค่าต่ำสุด	ค่าสูงสุด	Date	ค่าต่ำสุด	Date
<b>จำนวนสถานประกอบการ (Th Units)</b>							
เทียบกับทุกช่วงเวลา							
Q3/62	481.2	-	24.8	481.2	Q3/62	385.5	Q1/52
2561	471.4	-	20.9	471.4	2561	390.0	2552
เทียบกับช่วงเวลาเดียวกัน							
Q3/62	481.2	-	23.9	481.2	Q3/62	388.4	Q3/52
<b>จำนวนผู้ประกันตน (Th Persons)</b>							
เทียบกับทุกช่วงเวลา							
Q3/62	16,457.9	-	79.0	16,457.9	Q3/62	9,193.2	Q2/52
2561	15,994.6	-	70.9	15,994.6	2561	9,360.1	2552
เทียบกับช่วงเวลาเดียวกัน							
Q3/62	16,457.9	-	77.1	16,457.9	Q3/62	9,292.0	Q3/52
<b>เงินลงทุนกองทุนสะสม (Bn THB)</b>							
เทียบกับทุกช่วงเวลา							
Q3/62	2,055.0	-	248.9	2,055.0	Q3/62	589.0	Q1/52
2561	1,908.8	-	187.0	1,908.8	2561	665.2	2552
เทียบกับช่วงเวลาเดียวกัน							
Q3/62	2,055.0	-	216.1	2,055.0	Q3/62	650.2	Q3/52
<b>เงินกองทุนต่อหัว (Th THB)</b>							
เทียบกับทุกช่วงเวลา							
Q3/62	124.9	-	95.4	124.9	Q3/62	63.9	Q1/52
2561	119.3	-0.8	67.9	120.3	2560	71.1	2552
เทียบกับช่วงเวลาเดียวกัน							
Q3/62	124.9	-	78.4	124.9	Q3/62	70.0	Q3/52